

JAUNIMO PROBLEMATIKOS TYRIMO UTENOS RAJONO SAVIVALDYBĖJE

A T A S K A I T A

2010 m. spalio 3 d.

Ataskaitą parengė: Robertas Ambrazevičius

Tyrimo vykdytojas: telemarketingo kompanija "Eurotela"

H.Manto g. 84 - 212 Klaipėda

Klaipėdos mokslo ir technologijų parkas

www.eurotela.lt , tel. 8 657 96797



Turinys

1. Metodika	4
1.1 Tyrimo tikslai.....	4
1.2 Tyrimo eiga	4
1.3 Tyrimo apribojimai	5
1.4 Respondentų demografinės charakteristikos. Moksleiviai.....	6
1.5 Respondentų demografinės charakteristikos. Studentai.	9
1.6 Respondentų demografinės charakteristikos. Dirbantis jaunimas.....	12
2 Rezultatai ir jų aptarimas.	15
2.1 Moksleiviai.	15
2.1.1 Mokymasis.	16
2.1.2 Laisvalaikis.	24
2.1.3 Draugai ir bendravimas.	35
2.1.4 Socialinis palaikymas.	42
2.1.5 Pilietinis - politinis aktyvumas.	44
2.1.6 Nepageidautini įpročiai, priklausomybės.	52
2.1.7 Fizinė kultūra ir sportas.	62
2.1.8 Lytinė elgsena ir šeimos planavimas.	65
2.2 Studentai.....	69
2.2.1 Studijos.	70
2.2.2 Laisvalaikis.	81
2.3 Draugai ir bendravimas.	92
2.3.1 Socialinis palaikymas.	98
2.3.2 Pilietinis - politinis aktyvumas.	100
2.3.3 Nepageidautini įpročiai, priklausomybės.	108
2.3.4 Fizinė kultūra ir sportas.	117
2.3.5 Lytinė elgsena ir šeimos planavimas.	120
2.4 Dirbantis jaunimas. Rezultatai ir jų aptarimas.....	124



eurotela

2.4.1	Darbas.	125
2.4.2	Laisvalaikis.	132
2.4.3	Draugai ir bendravimas.	143
2.4.4	Socialinis palaikymas.	148
2.4.5	Pilietinis - politinis aktyvumas.	150
2.4.6	Nepageidautini įpročiai, priklausomybės.	157
2.4.7	Fizinė kultūra ir sportas.	166
2.4.8	Lytinė elgsena ir šeimos planavimas.	169
3	Bendros išvados ir rekomendacijos.	173



eurotela

1. Metodika

1.1 Tyrimo tikslai

Tyrimo tikslas – ištirti jaunimo problemas Utenoje, siekiant geriau suprasti, kuo gyvena šių dienų Utenos rajono jaunimas. Kad geriau suprasti, kas vienija Utenos jaunimą ir kokie yra skirtumai priklausomai nuo jaunų žmonių socialinės padėties, buvo apklausiamos trys jaunimo grupės – vyresnių klasių moksleiviai, studentai (Utenos kolegijos) ir dirbantis jaunimas.

Buvo analizuojamos šios jaunimo gyvenimo bei veiklos sritys:

- Mokymasis ir studijos, dirbantiems – darbo problemos;
- Laisvalaikis (bendrai visoms trimis respondentų grupėms);
- Draugai ir bendravimas (bendrai visoms trimis respondentų grupėms);
- Socialinis palaikymas (bendrai visoms trimis respondentų grupėms);
- Pilietinis – politinis aktyvumas;
- Nepageidautini įpročiai, priklausomybės;
- Sveikatingumo, kūno kultūros ir sporto įpročiai;
- Lytinė elgsena ir šeimos planavimas.

1.2 Tyrimo eiga

Apklauso būdo pasirinkimas. Buvo atlikta anoniminė anketinė apklausa. Informacija buvo renkama 1 savaitę. Respondentų atranka buvo atsitiktinė.

Imties nustatymas. Siekiant užtikrinti tyrimo reprezentatyvumą, imtis buvo formuojama atsižvelgiant į Lietuvos Statistikos departamento duomenis apie Utenos apskrities gyventojų pasiskirstymą pagal pagrindinius demografinius požymius (valstybinio Statistikos departamento duomenys – 2010 m.).

Utenos apskrityje 2010 metais gyveno: 12.089 15 – 19 metų amžiaus, 14.495 20 – 24 metų amžiaus, 10.823 25 – 29 metų amžiaus jaunuoliai. Viso 37.407 šio amžiaus gyventojai. Šis skaičius buvo laikomas pagrindu, apskaičiuojant būtiną reprezentatyvios imties dydį.



eurotela

Reprezentatyvios imties dydžiui apskaičiuoti naudojome Paniotto formulę:

$n=1/(\Delta^2+1/N)$, kur

n- imties dydis;

Δ - leistina paklaida;

N- populiacijos dydis.

Imties reprezentatyvumą Utenos apskričiai su leistina paklaida neviršijančia 5% užtikrina 396 respondentų imtis. Pasikliaujamasis lygmuo 0,95.

Buvo apklausta 740 respondentų, pateikusių pilnaverčius atsakymus į anketuotojų klausimus. Tai pakankamai reprezentatyvi imtis.

Respondentai, negalėję (ar nenorėję) pateikti savo vertinimų, taip pat nutraukę apklausą anksčiau laiko, pateikę nepakankamai atsakymų, nebuvo traukiami į apklausos protokolus.

Duomenų suvedimas ir apdorojimas. Analizuojant duomenis buvo naudojamos Microsoft EXCEL ir statistinė SPSS programos (krostabuliacinei analizei – respondentų vertinimų pagal jų demografines charakteristikas apskaičiavimui).

Gauti rezultatai pateikiami grafikuose su skaitine gautų rezultatų išraiška. Po grafikų pateikiamas gautų rezultatų apibendrinimas bei išvados.

1.3 Tyrimo apribojimai

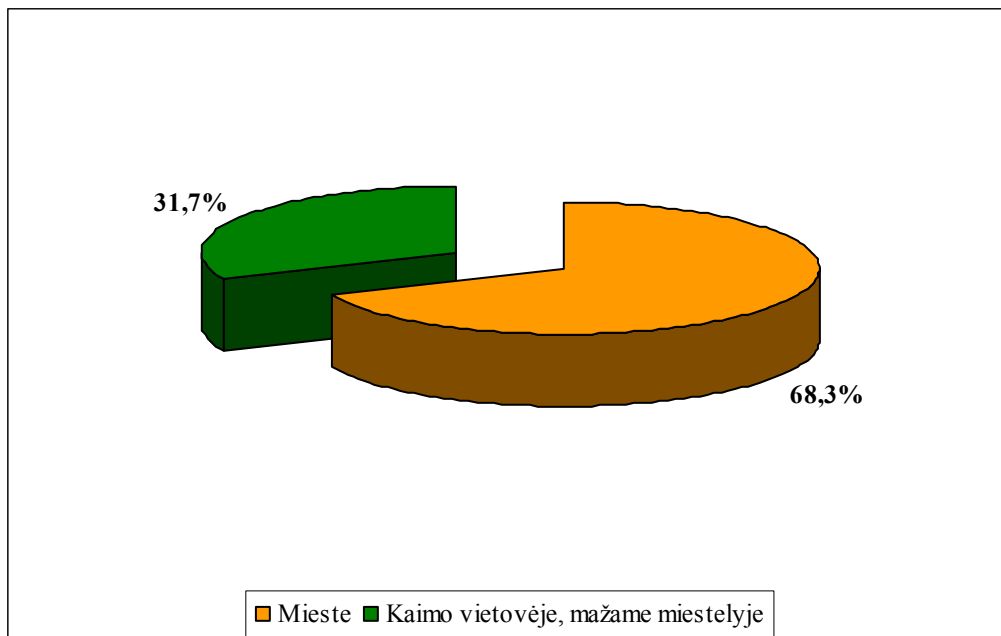
Tyrime surinkta informacija atspindi tik projekto metu pateiktą respondentų nuomonę. Keičiantis ekonominei, demografiniai situacijai, veikiant kitiems išorės veiksniams, gyventojų vertinimai gali kisti.

Išvados taikytinos tik apibendrinant Utenos gyventojų nuomonę ir netaikytinos vertinant kitų rajonų gyventojų požiūrius.

1.4 Respondentų demografinės charakteristikos. Moksleiviai.

Žemiau pateikiamos respondentų demografinės charakteristikos, kurios detaliau charakterizuoja imtį ir buvo panaudotos analizuojant gautus duomenis, kad tiksliau ir visapusiškiau įvertinti dominuojančius rajono moksleivių požiūrius.

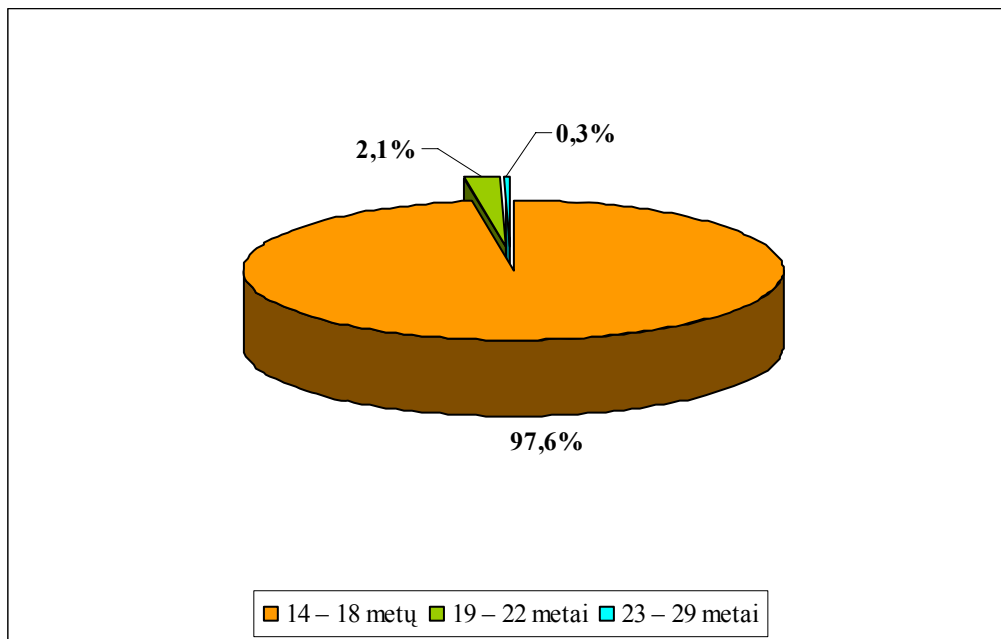
Pav.1. Kur gyvena (mokymosi vieta nėra gyvenamoji vieta)?



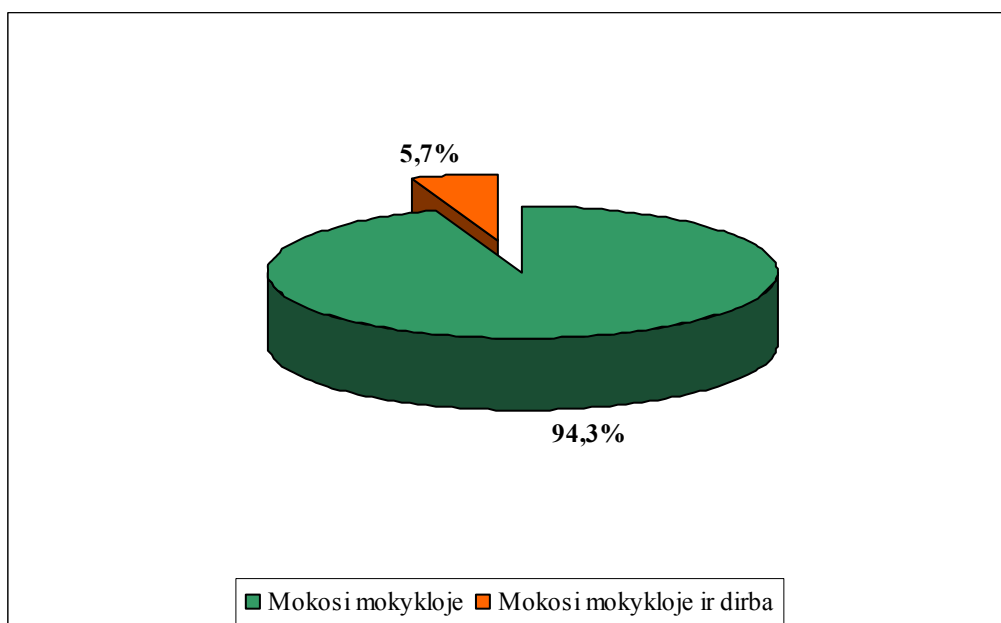


eurotela

Pav.2. Kuriai amžiaus grupei galima būtų priskirti?



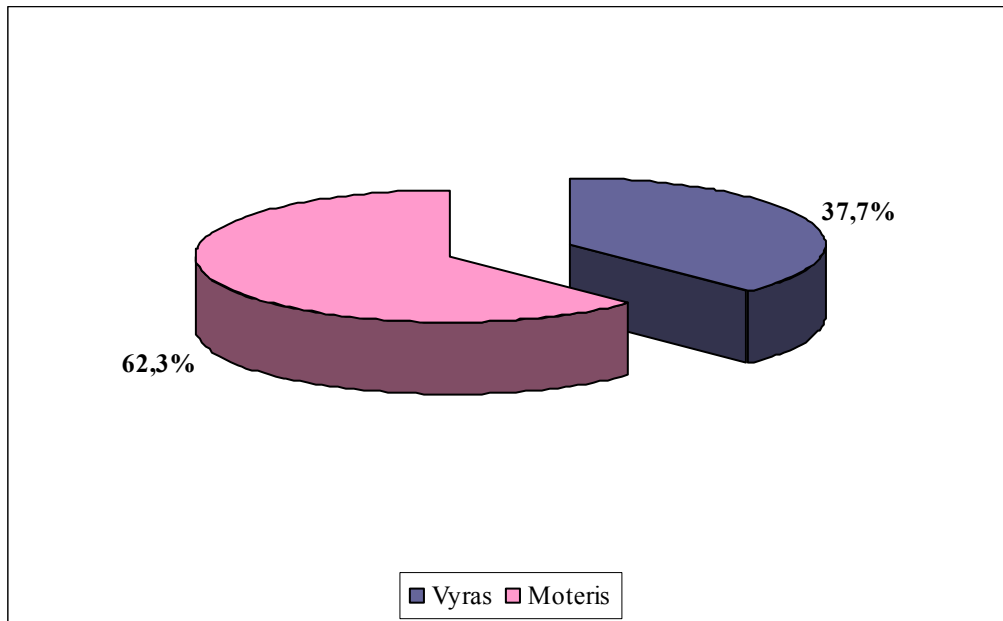
Pav.3. Padėtis visuomenėje.





eurotela

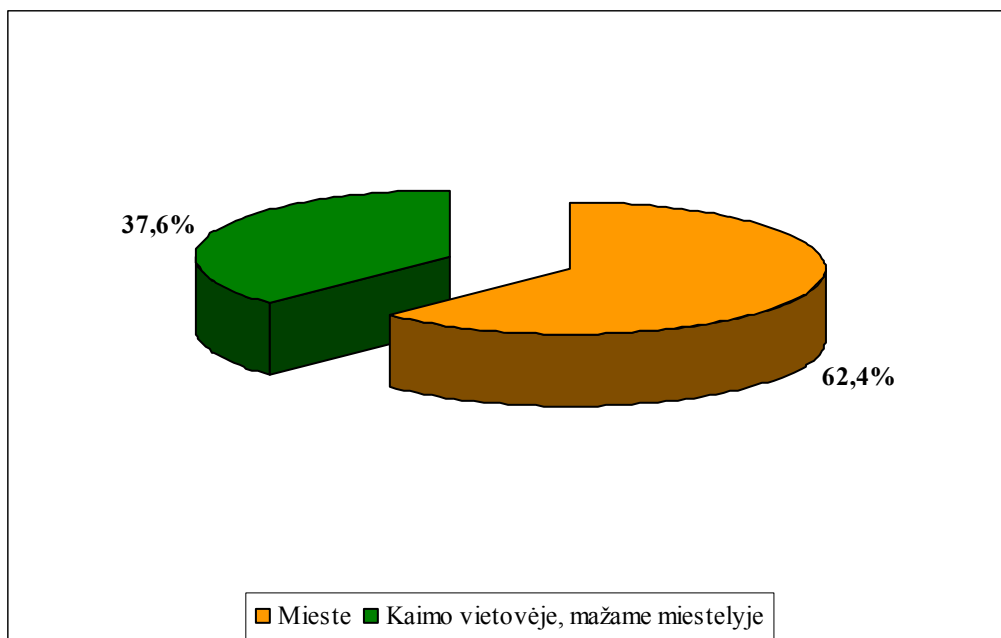
Pav.4. Lytis.



1.5 Respondentų demografinės charakteristikos. Studentai.

Buvo apklausiami Utenos kolegijoje studijuojantys jaunuoliai Žemiau pateikiamos respondentų demografinės charakteristikos, kurios detaliau charakterizuoja imtį.

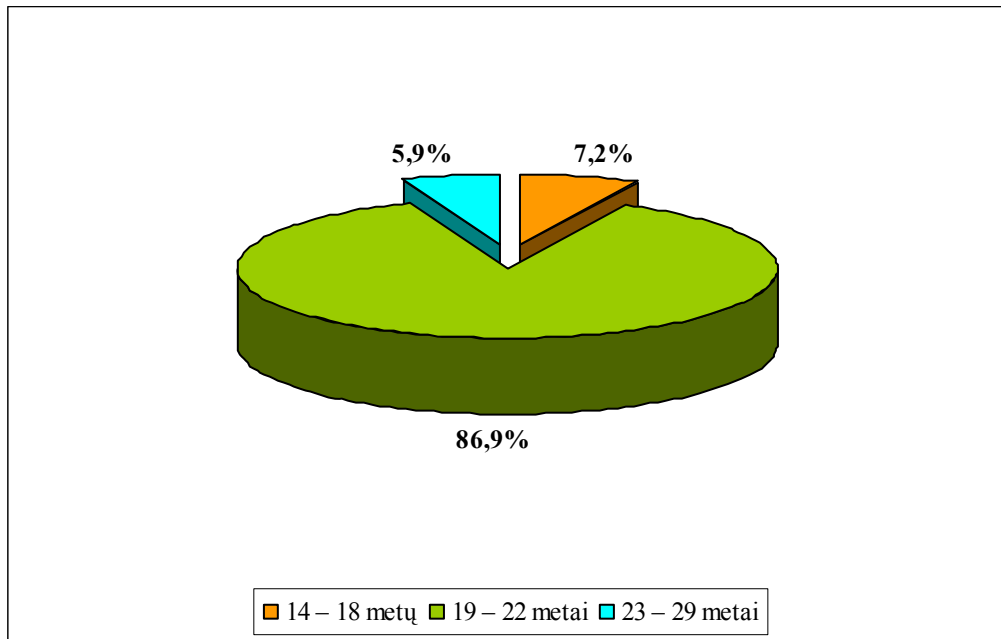
Pav.5. Kur gyvena (mokymosi vieta nėra gyvenamoji vieta)?



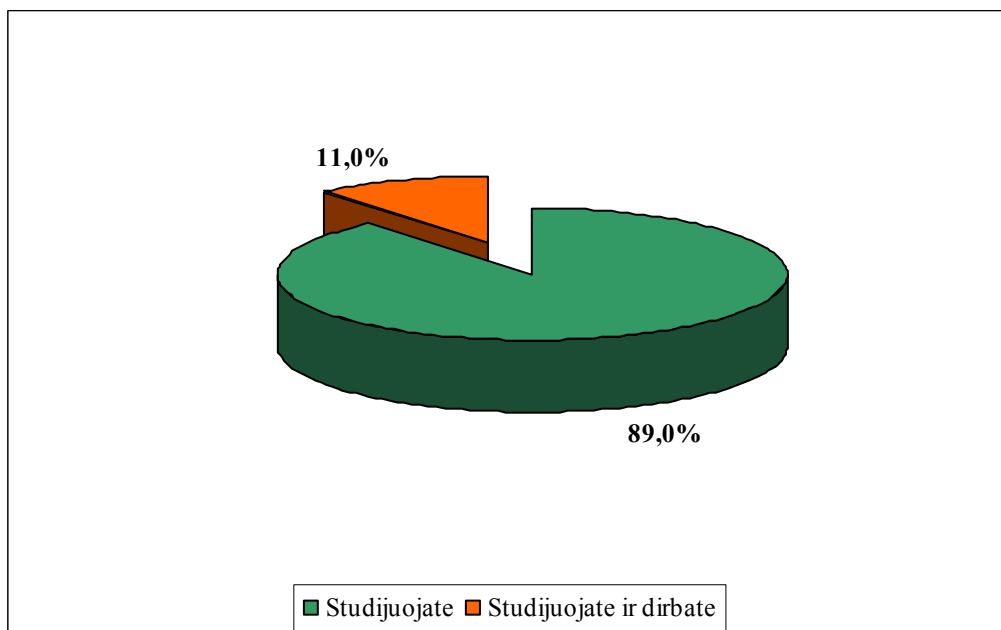


eurotela

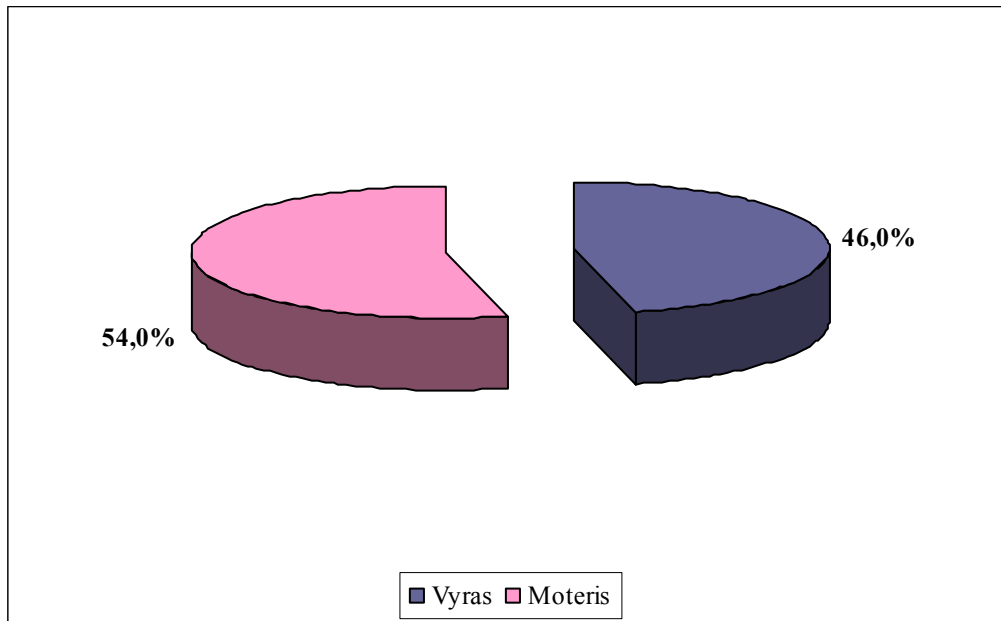
Pav.6. Kuriai amžiaus grupei galima būtų priskirti?



Pav.7. Padėtis visuomenėje.



Pav.8. Lytis.



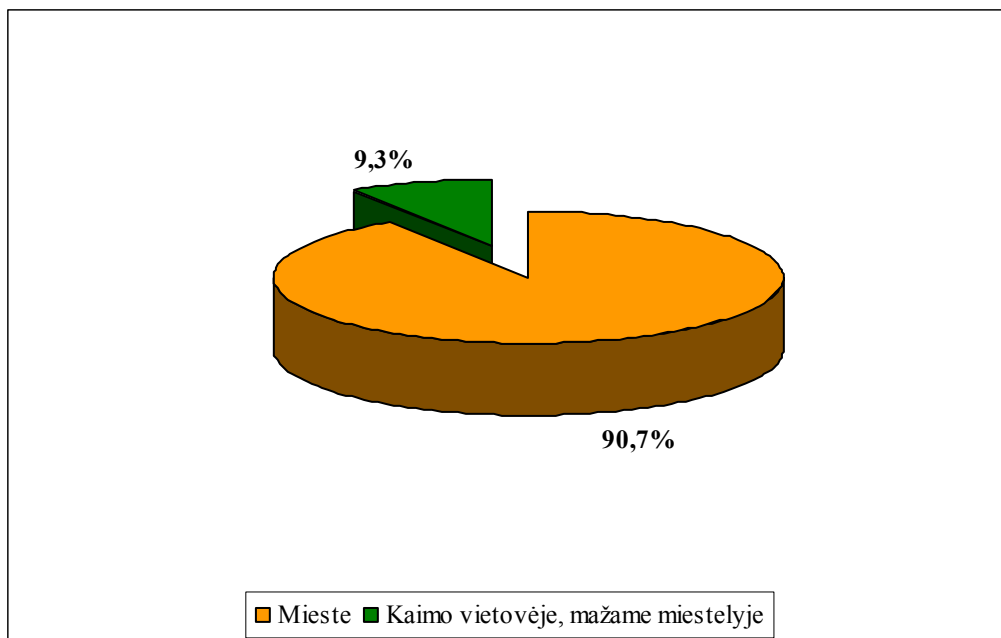


eurotela

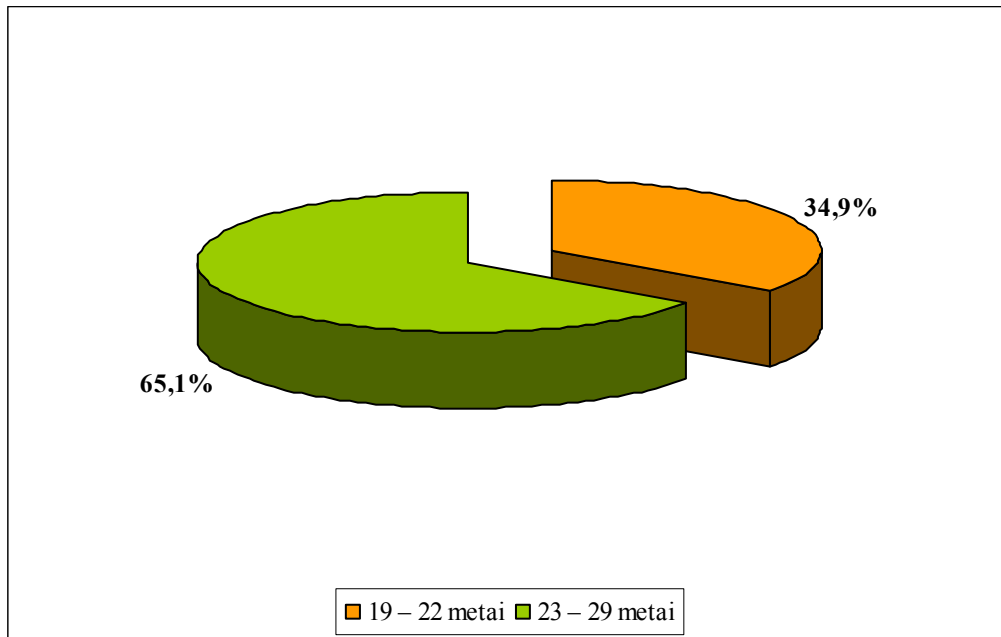
1.6 Respondentų demografinės charakteristikos. Dirbantis jaunimas.

Buvo apklausiami Utenos gamyklose dirbantys ir Utenos darbo biržoje užsiregistravę jaunuoliai. Žemiau pateikiamos respondentų demografinės charakteristikos, kurios detaliau charakterizuoja imtį.

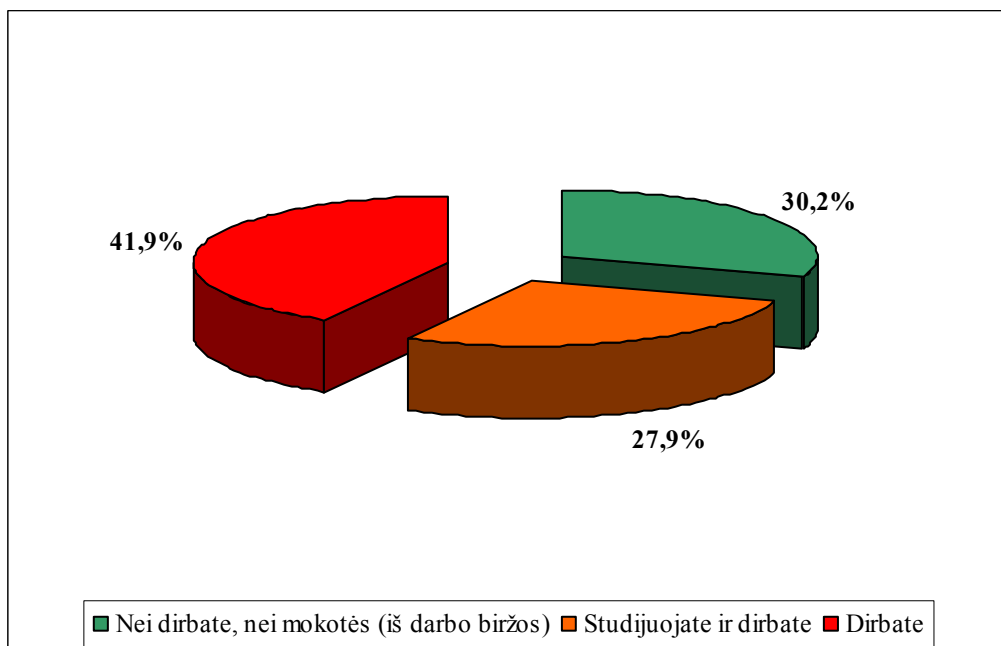
Pav.5. Kur gyvena (mokymosi vieta nėra gyvenamoji vieta)?



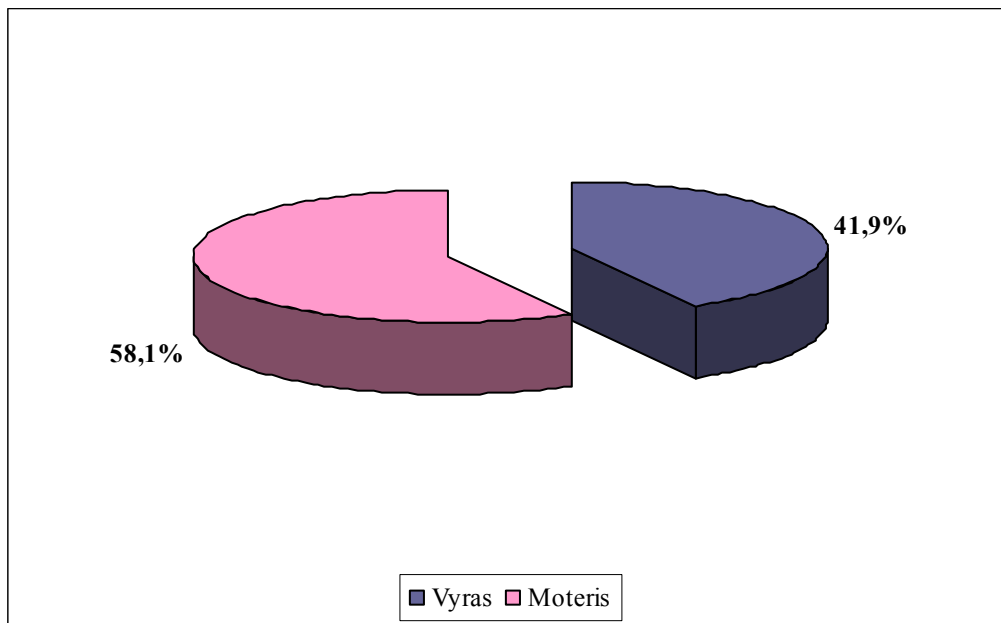
Pav.6. Kuriai amžiaus grupei galima būtų priskirti?



Pav.7. Padėtis visuomenėje.



Pav.8. Lytis.





eurotela

2 Rezultatai ir jų aptarimas.

2.1 Moksleiviai.

Mokymasis šiame amžiaus tarpsnyje užima svarbią vietą ir yra daugumos pagrindinė veikla, be to, skiriasi mokymosi mokykloje ir studijų aukštojoje mokykloje ypatybės, todėl buvo parinkta eilė rodiklių, atspindinčių mokymosi mokykloje specifiką ir rodikliai, bendri visoms jaunuolių grupėms. Tai:

- Motyvacija mokymuisi mokykloje – kiek mokslas mokykloje jaunuoliams yra įdomus, naudingas, kiek tai tiesiog pareiga, kurią būtina atlikti;
- Bendra savijauta (psichologinė būseną) mokykloje, saugumo jausmas, supratimas, palaikymas iš mokytojų bei bendraamžių;
- Moraliųjų, patriotinių vertybių ugdymo mokykloje vertinimai;
- Apsisprendimas dėl būsimo profesijos;
- Socialinis aktyvumas, dalyvavimas mokyklos savivaldoje;
- Dalyvavimas įvairiose formaliose ir neformaliose jaunimo organizacijose;
- Įvairių kitų laisvalaikio praleidimo būdų vertinimai;
- Bendravimas su draugais ir aplinkiniais;
- Prioritetiniai socialinio palaikymo paieškos būdai;
- Politinis-pilietinis aktyvumas, požiūris į pilietiškumą;
- Nepageidautini įpročiai, priklausomybės;
- Fizinės kultūros ir sporto reikšmė;
- Lytinė elgsena ir šeimos planavimas.

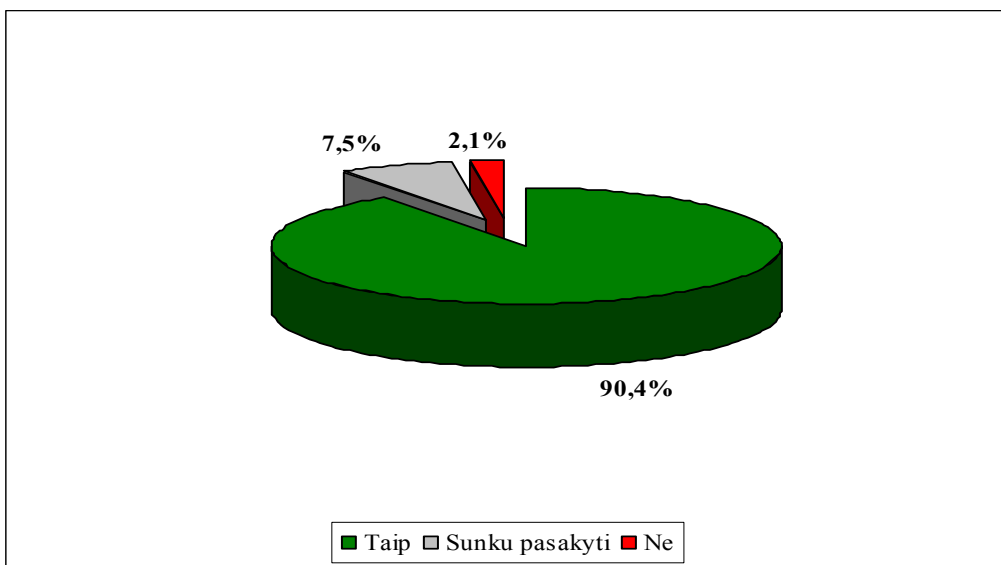
Gautus rezultatus iliustruoja žemiau pateikiami grafikai.



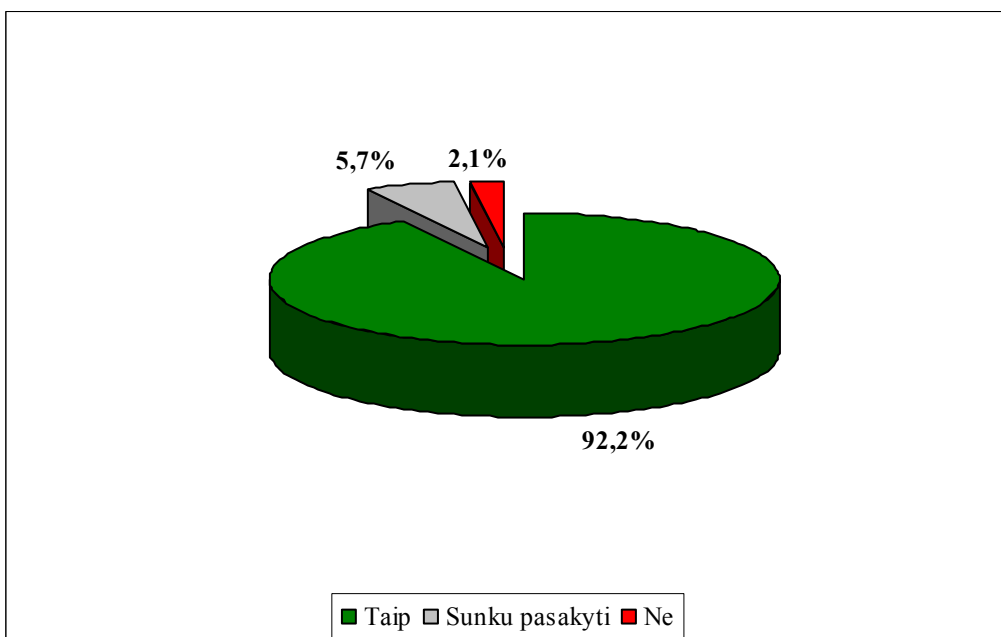
eurotela

2.1.1 Mokymasis.

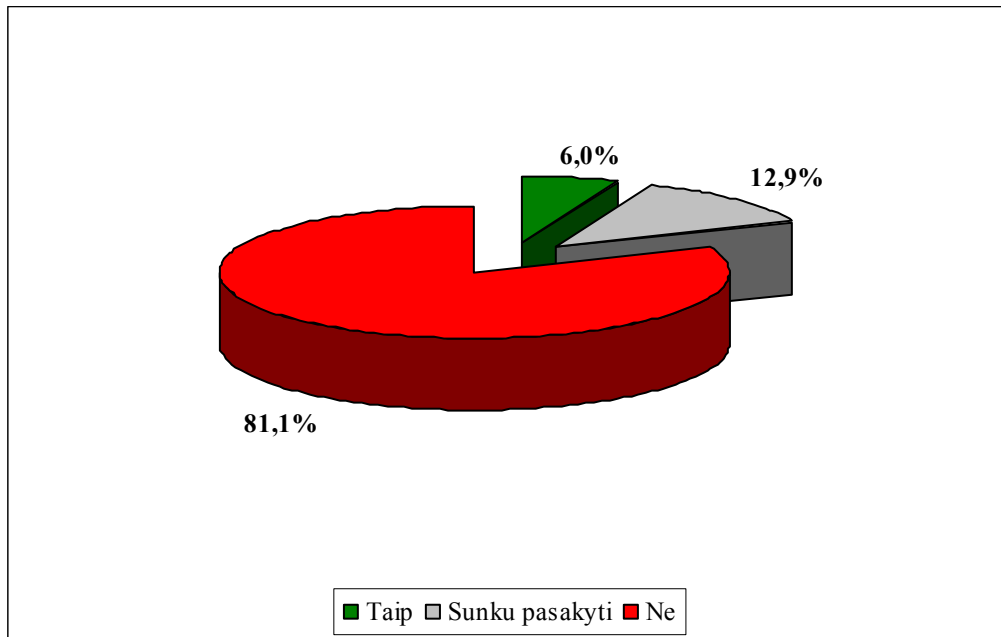
Pav.9. Aš tikiuosi mokykloje išmokti daug naujų ir naudingų dalykų, kurie man tiesiog įdomūs.



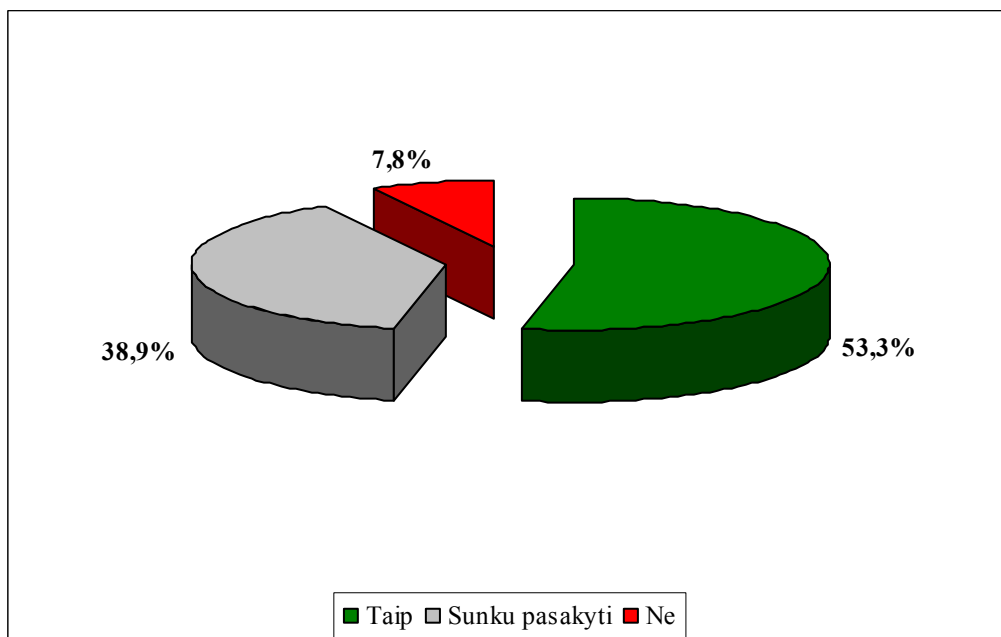
Pav.10. Aš tikiuosi mokykloje išmokti daug naujų ir naudingų dalykų, kurie man bus ateityje naudingi gyvenime ir darbe.



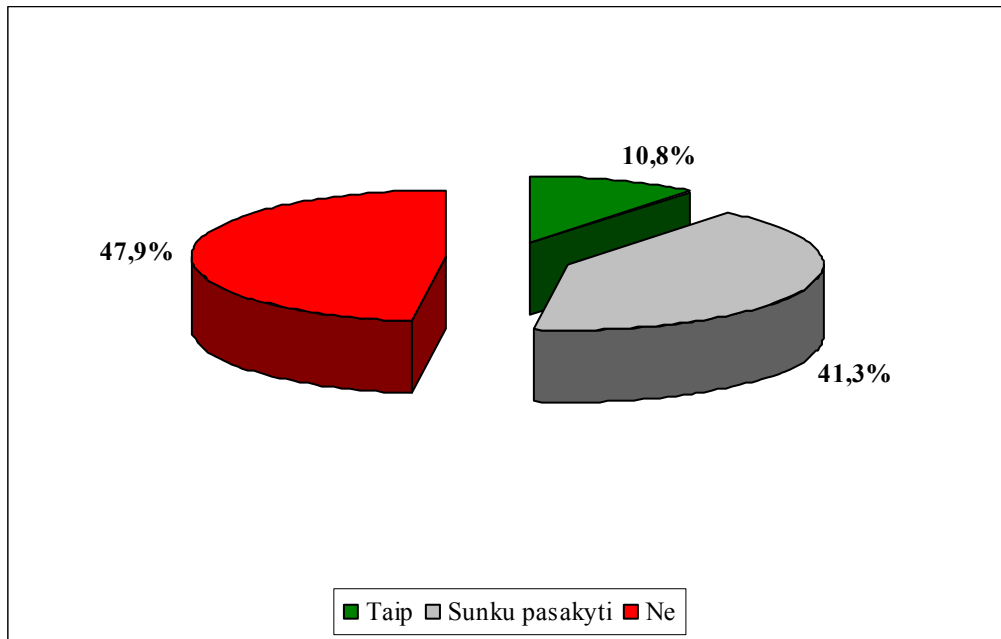
Pav.11. Nieko iš mokyklos nesitikiu, visi lanko mokyklą, tai ir aš lankau.



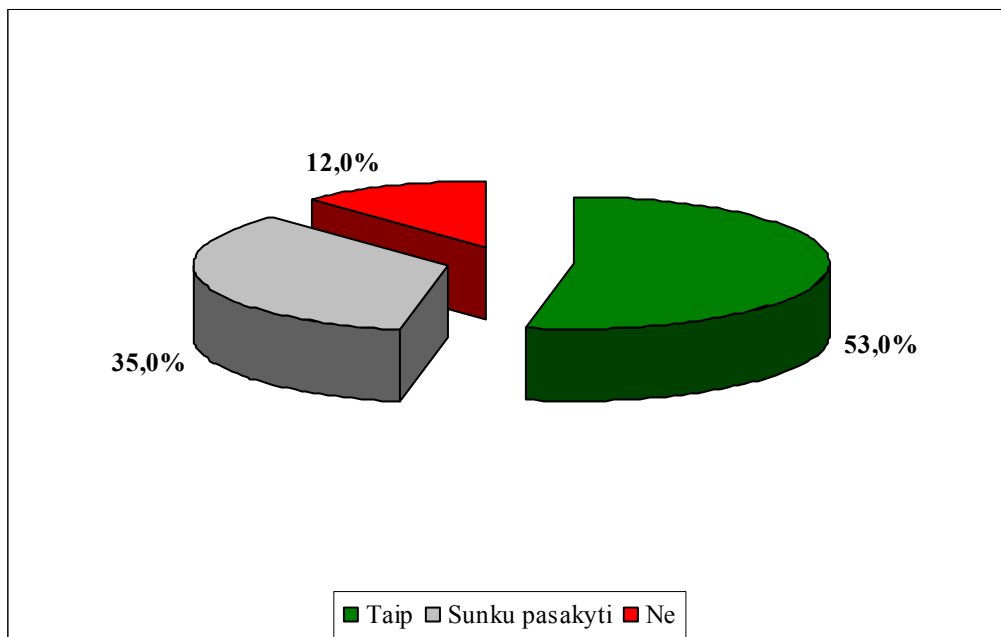
Pav.12. Mokykloje jaučiuosi labai gerai.



Pav.13. Kai kalbu su mokytojais, jaučiu, kad jie manęs nesupranta.



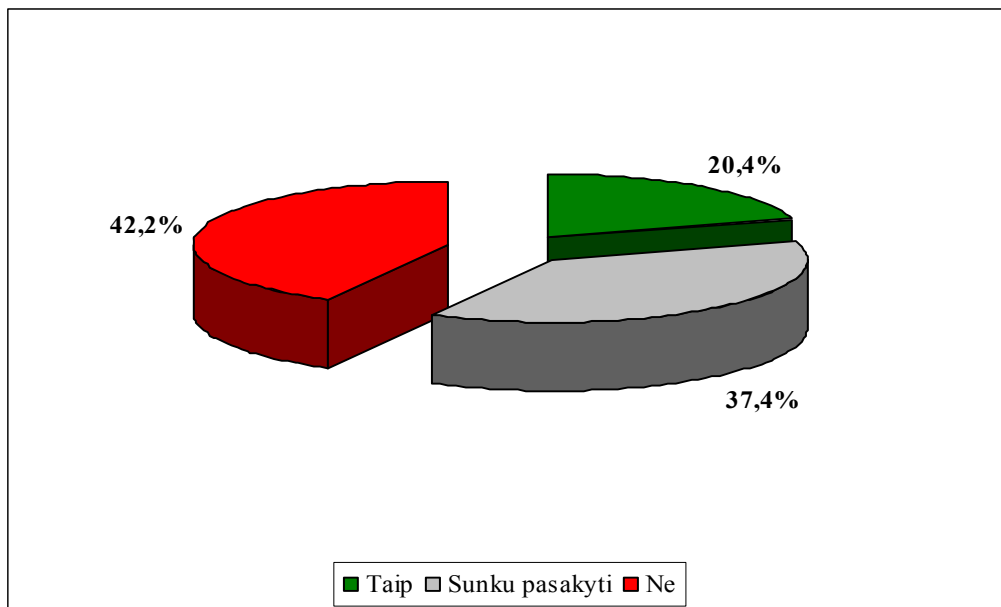
Pav.14. Kai mokykloje iškyla problemų, žinau, kad jas išspręsti man visada padės mokytojai ir draugai.



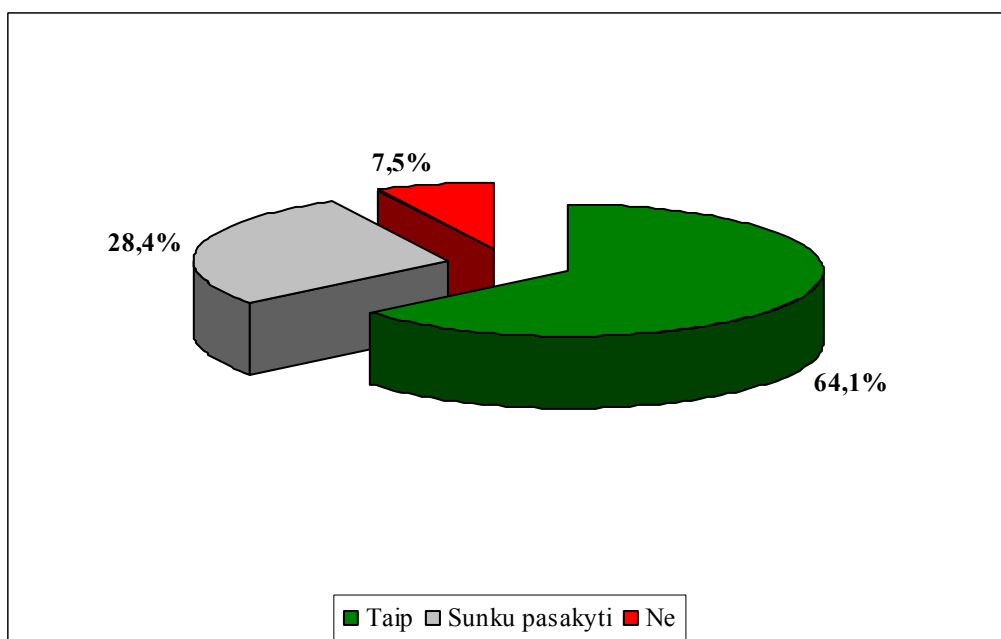


eurotela

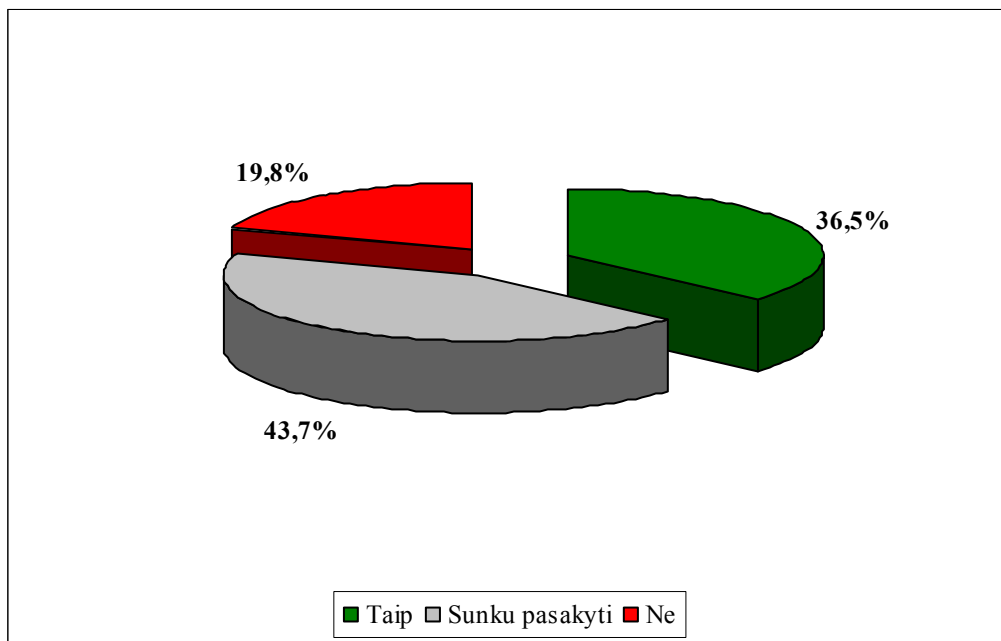
Pav.15. Mūsų mokykloje nesaugu, nes dauguma mokinių linkę užgaulioti, muštis, kitaip skriausti silpnesnius už save.



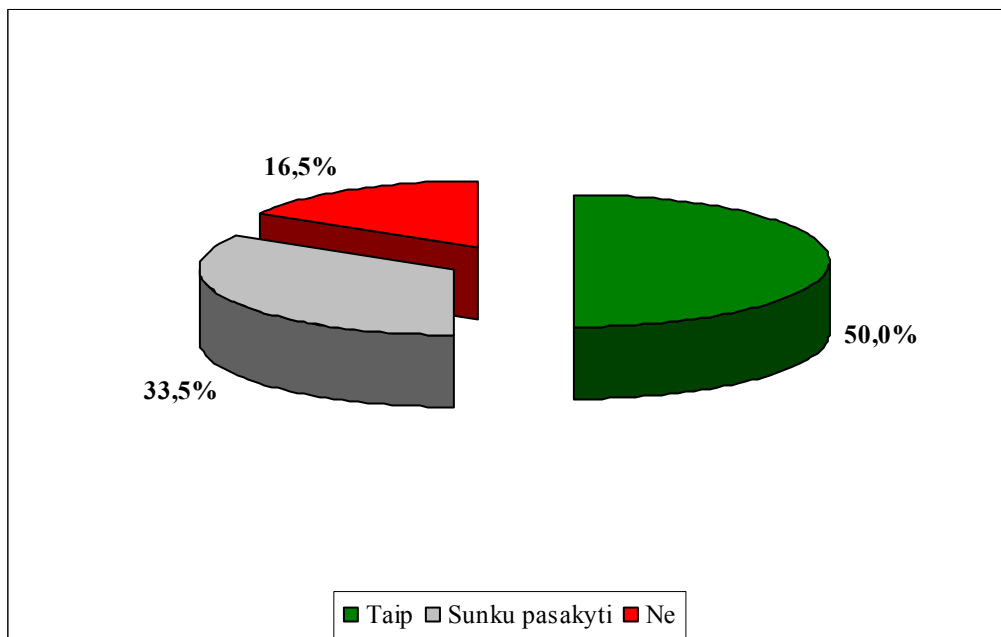
Pav.16. Mokykla ne tik suteikia žinių, bet ir padeda mokiniams ugdyti bendražmogiškas vertybes – draugiškumą, tarpusavio supratimą, norą padėti, padorų elgesį ir pan.



Pav.17. Mokykla padeda mokiniams ugdyti meilę Tėvynei, patriotinius jausmus.



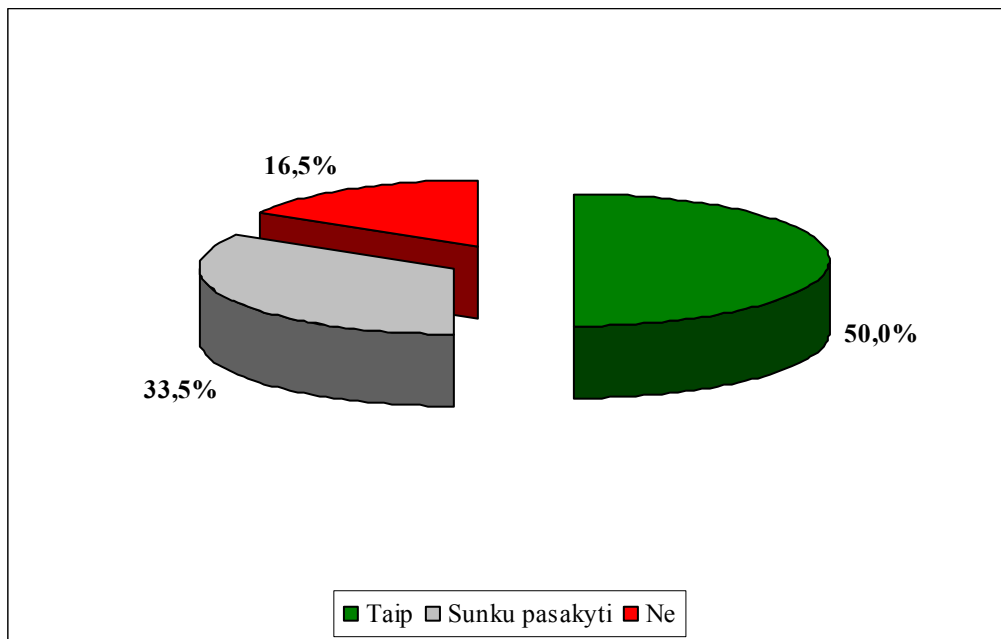
Pav.18. Mokykla padeda apsispręsti dėl būsimos profesijos.



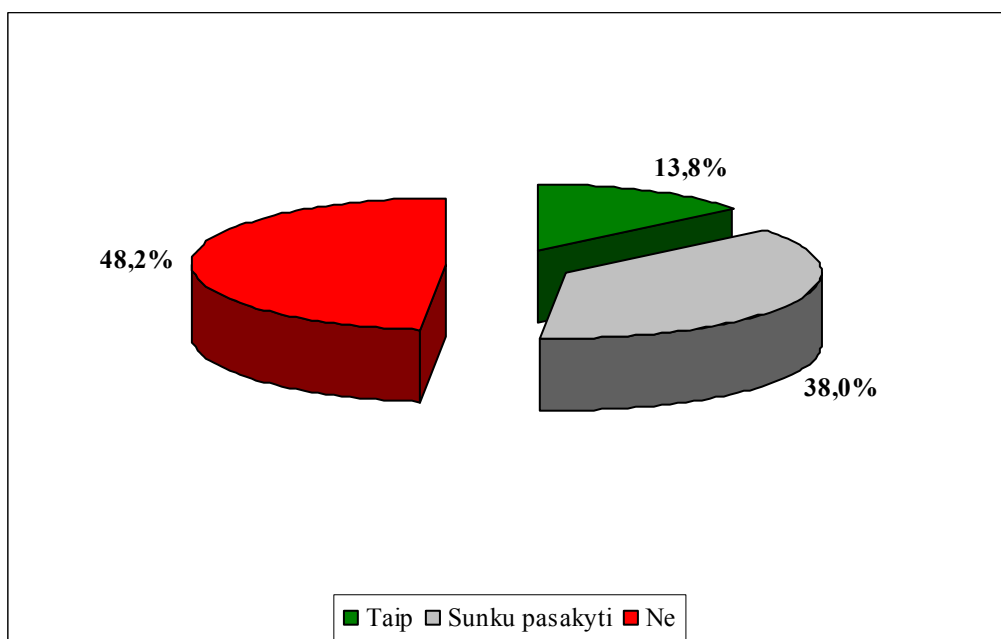


eurotela

Pav.19. Aš dalyvauju mokykloje vykstančiuose renginiuose.



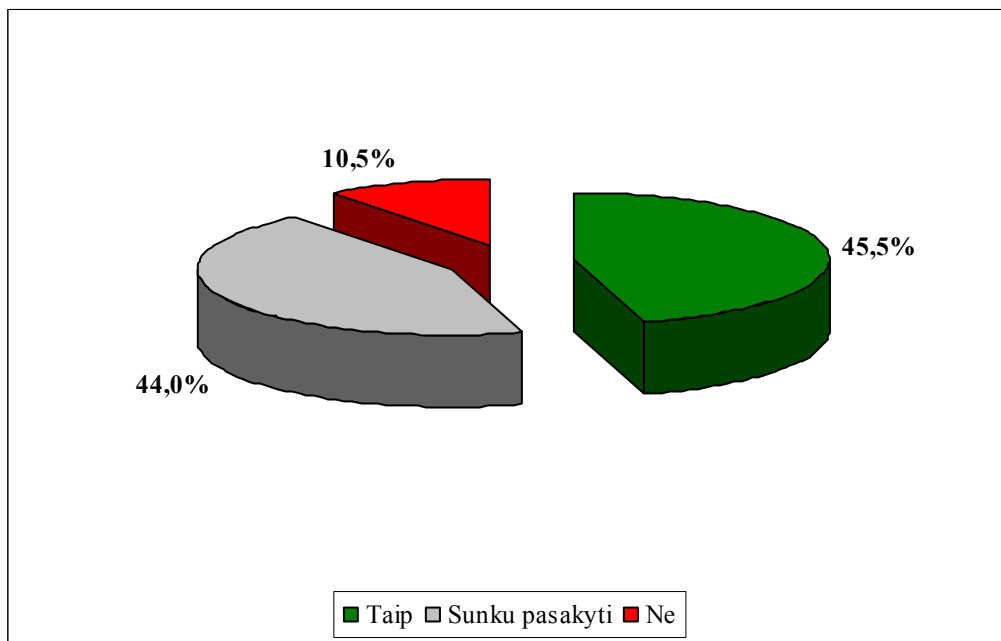
Pav.20. Aš prisidedu prie mokinių savivaldos organizavimo ir vykdymo.





eurotela

Pav.21. Reikalui esant yra galimybė naudotis mokyklos patalpomis po pamokų užklasinei veiklai (klasės, kabinetai, sporto salė, kt.).



Išvados:

- Mokiniai linkę gerai vertinti mokyklos teikiamas galimybes – galimybę įgyti bendrą išsilavinimą ir galimybę įgyti praktinių, naudingų žinių.
- Psichologinį diskomfortą mokykloje jaučia tik apie 8 proc respondentų, apie 10 proc. mano, kad jų nesupranta mokytojai. Tai nėra daug, šių jaunuolių diskomfortas greičiau gali būti apspręstas asmenybinių problemų, nei tarpasmeninių santykių mokykloje.
- Tai pasakytina ir apie solidarumo jausmą mokykloje (iš draugų ir mokytojų pusės) – tik 12 proc. apklaustųjų netiki, kad atsiradus sunkumams sulauks paramos iš mokytojų ar draugų.
- Požiūris į saugumą mokykloje jau nėra toks pozityvus – apie penktadalį apklaustųjų mokykloje nesijaučia visiškai saugūs (pagrindė dėl bendraamžių elgesio).
- Apie du trečdalius apklaustų mokinių mano, kad mokykla ne tik suteikia žinių, bet ir padeda mokiniams ugdyti bendražmogiškas vertybes – draugiškumą, tarpusavio supratimą, norą padėti, padorų elgesį ir pan.
- Apie penktadalį respondentų mano, kad mokykla nepadeda mokiniams ugdyti patriotinius jausmus, likusiųjų nuomonė taip pat nevienareikšmiška (daug abejojančių).



eurotela

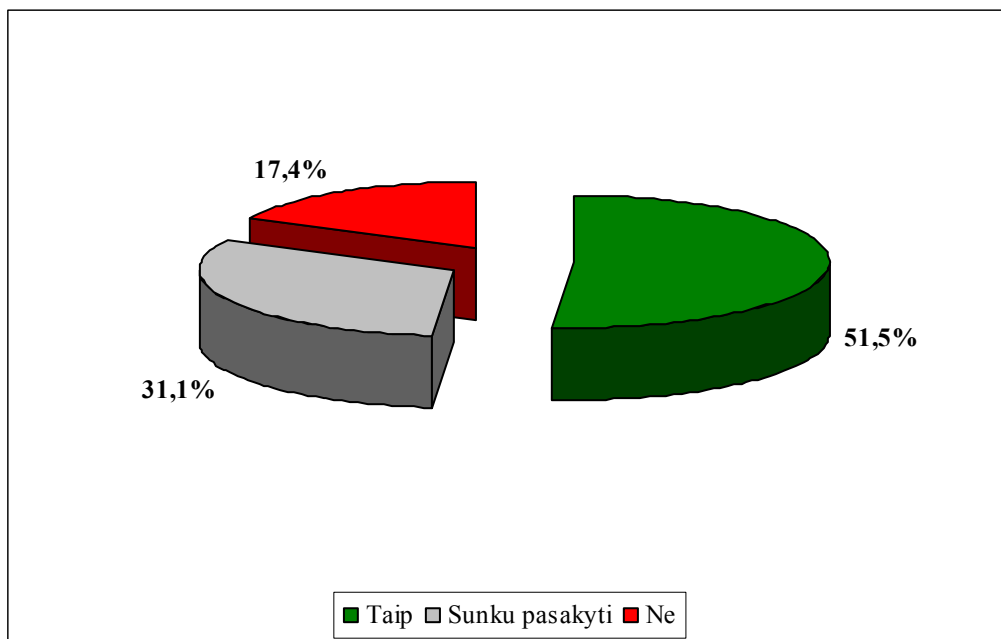
- Apie pusę apklaustųjų mano, kad mokykla padeda pasirinkti būsimą profesiją, tuo visiškai netikinčių (turint omenyje dar nebrandų respondentų amžių) santykinai nedaug.
- Apie pusę apklaustųjų aktyviai dalyvauja mokykloje vykstančiuose renginiuose, tačiau tik santykinai nedidelė mokinių dalis aktyviai dalyvauja mokyklos savivaldoje.
- Dauguma apklaustų mokinių tiki, kad gali pasinaudoti mokyklos patalpomis ir po pamokų, arba bent jau neneigia tokios galimybės. Tai leidžia teigti, kad mokyklos Utenoje suteikia sąlygas užklasinei veiklai (jei toks poreikis yra).

2.1.2 Laisvalaikis.

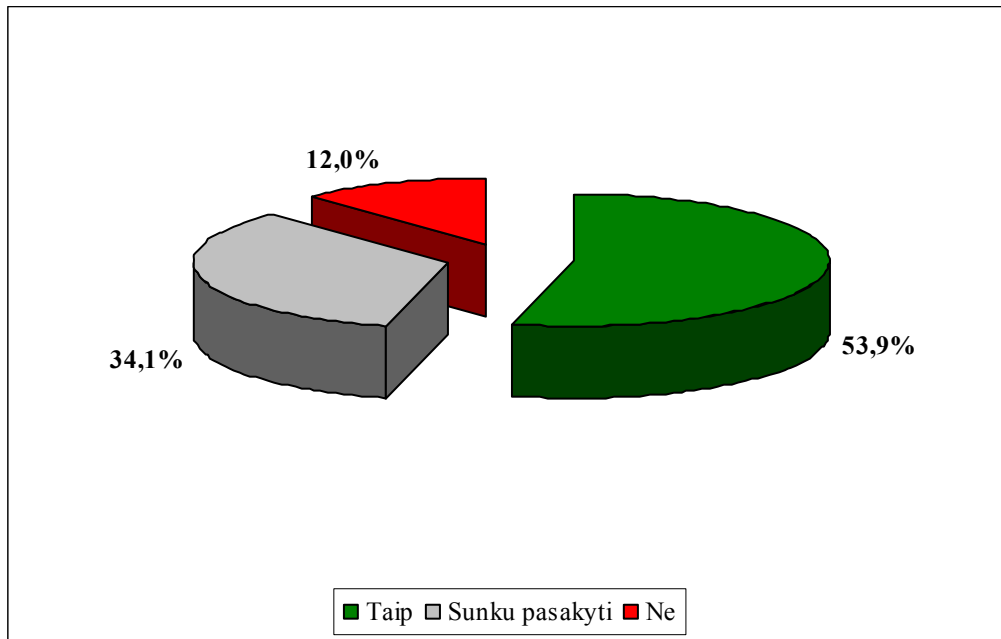
Tyrimo metu buvo svarbu išsiaiškinti, kiek laiko mokiniai skiria savo laisvalaikiui, kaip leidžia laisvalaikį, ar yra patenkinti savo laisvalaikiu ir kaip vertina savo galimybes pasirinkti norimą laisvalaikio formą. Laisvalaikis tiriamiesiems buvo apibrėžtas kaip laisvas laikas, liekantis nuo mokymosi mokykloje.

Gautus duomenis iliustruoja žemiau pateikiami grafikai.

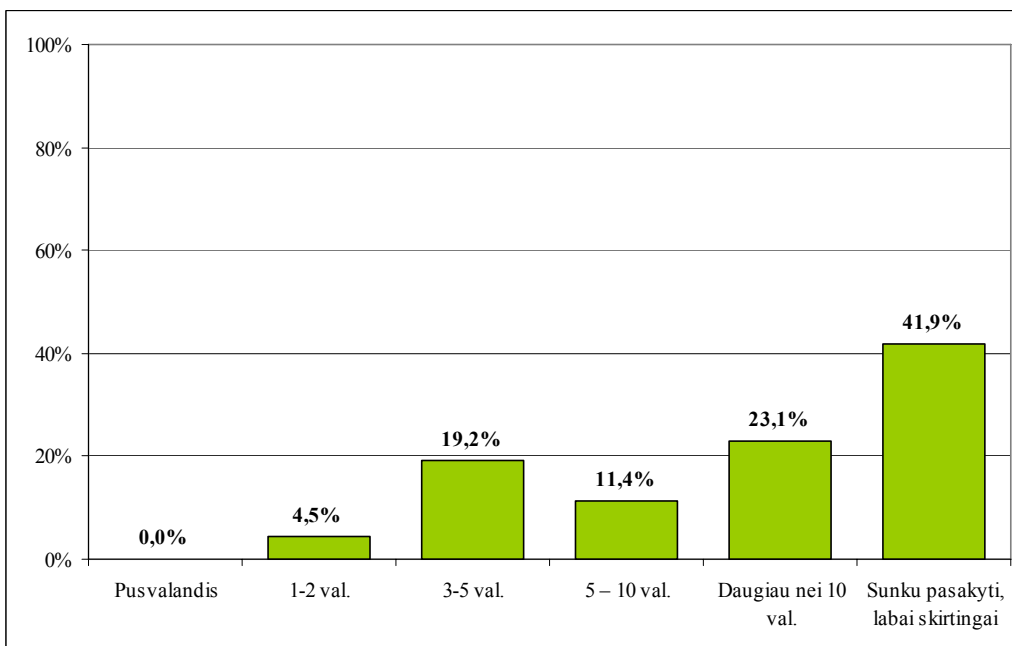
Pav.22. Ar iš viso turite pakankamai laisvalaikio?



Pav.23. Ar turite pakankamai lėšų pasirinkti norimą laisvalaikio formą?



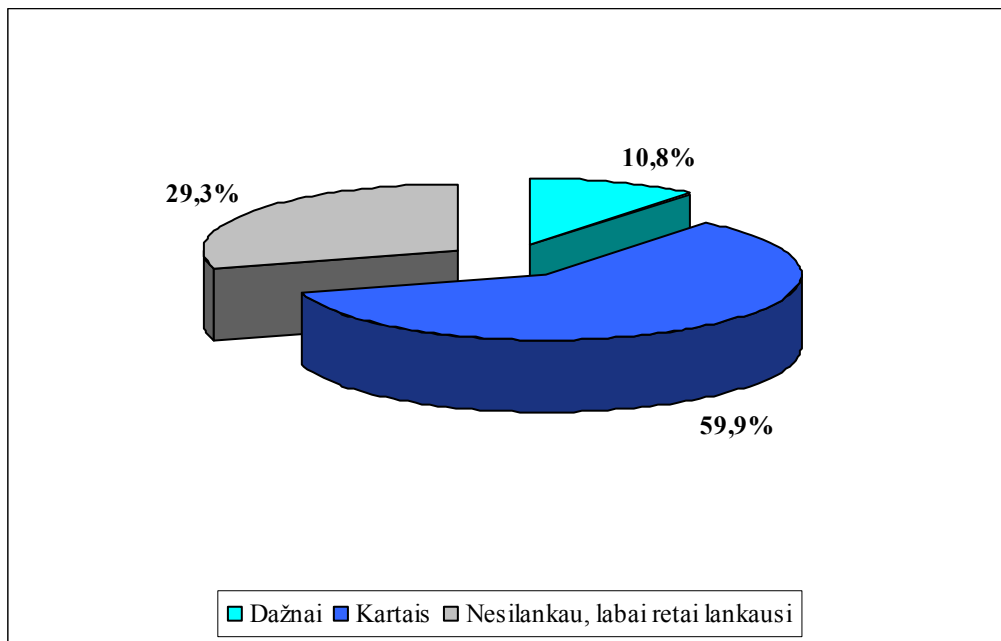
Pav.24. Kiek laiko skiriate vidutiniškai per savaitę laisvalaikiui.



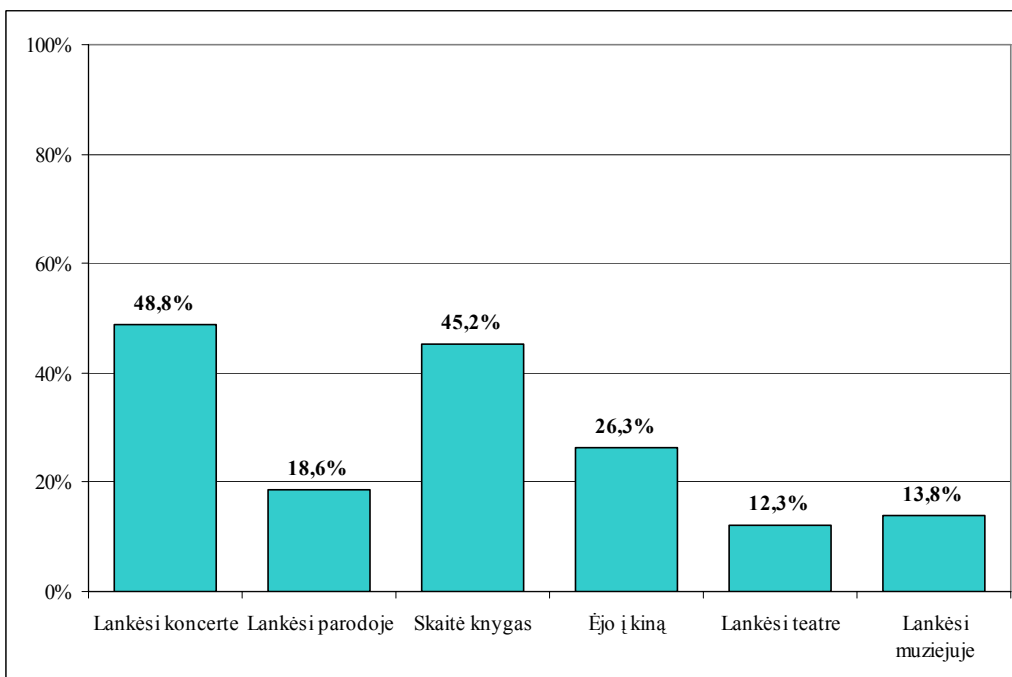


eurotela

Pav.25. Ar dažnai lankotės teatre, koncertuose, parodose?



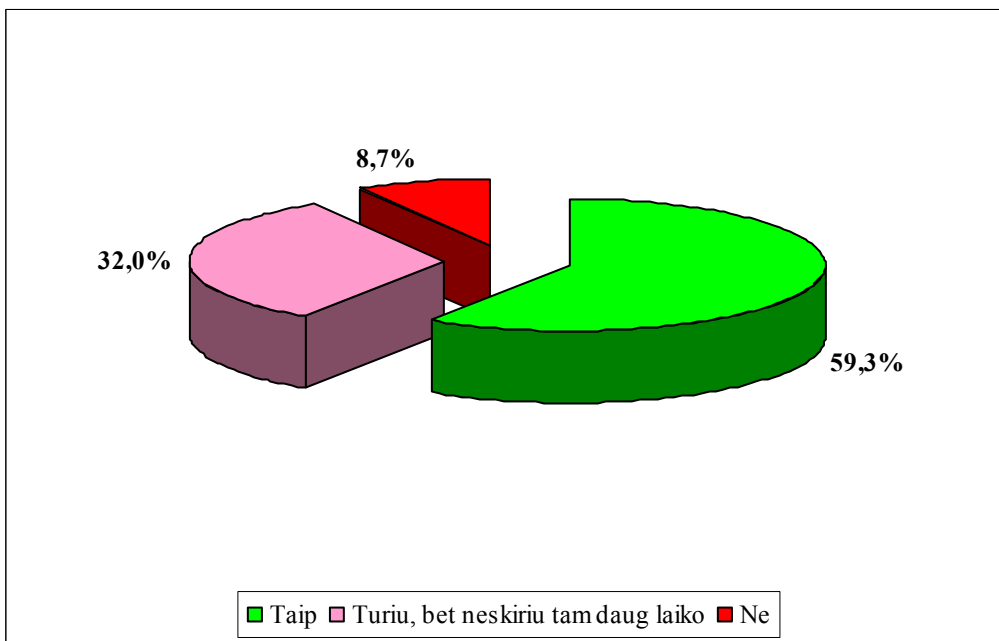
Pav.26. Apibūdinkite savo “kultūrinę veiklą” per pastaruosius 6 mėnesius.



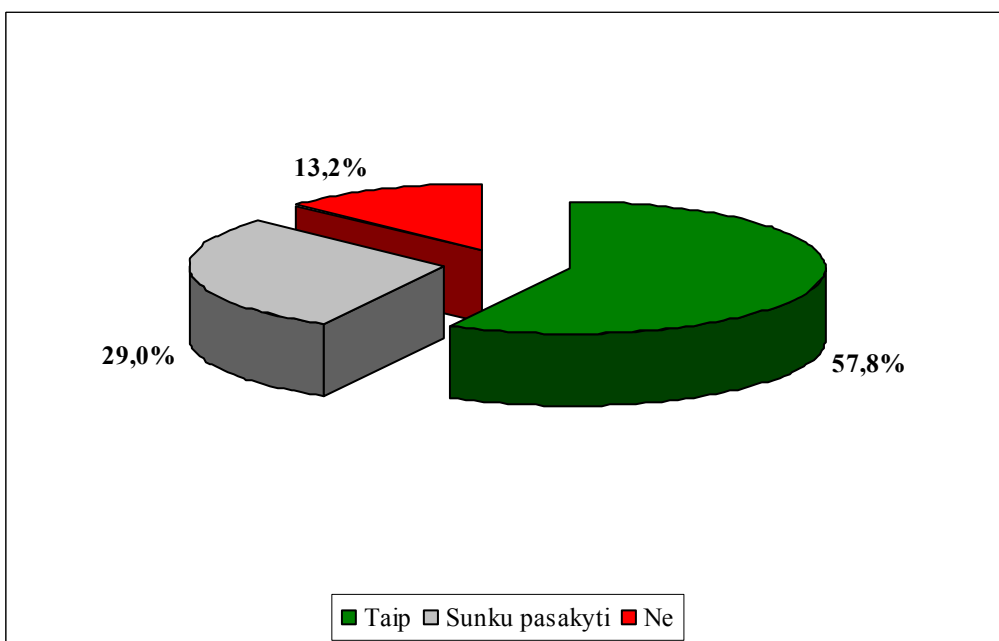


eurotela

Pav.27. Turite pomėgių (hobi), kuriems skirate didelę dalį savo laisvalaikio.



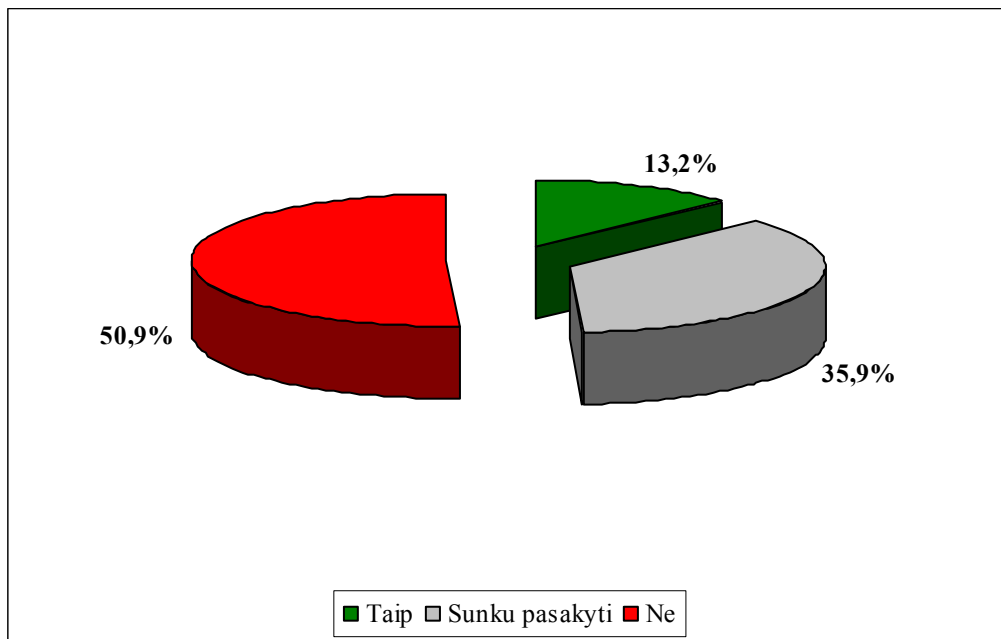
Pav.28. Didelę laisvalaikio dalį praleidžiate tiesiog bendraudami su draugais.



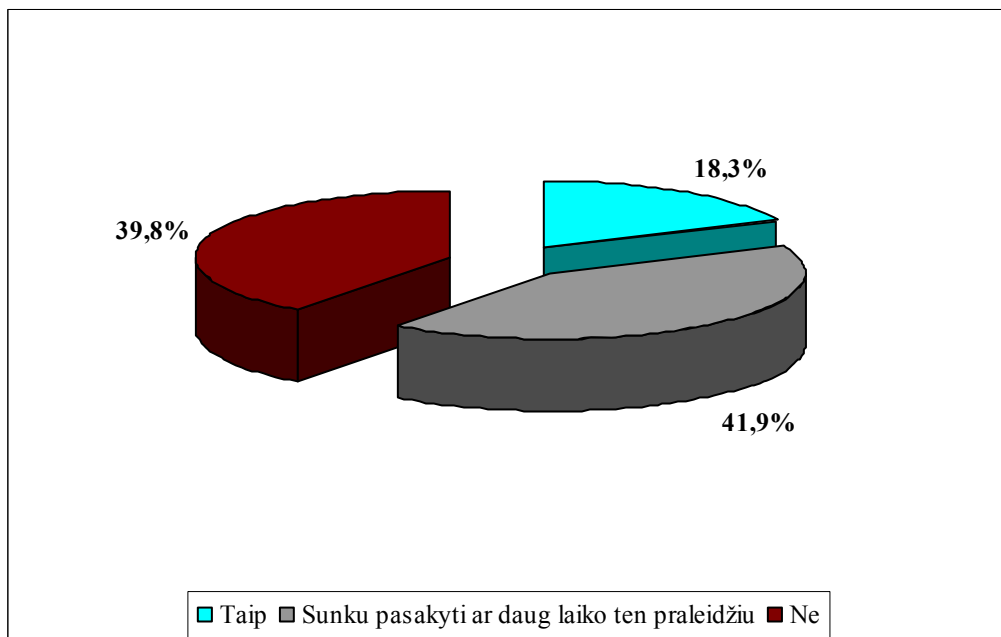


eurotela

Pav.29. Dažnai lankotės naktiniuose klubuose, kavinėse.



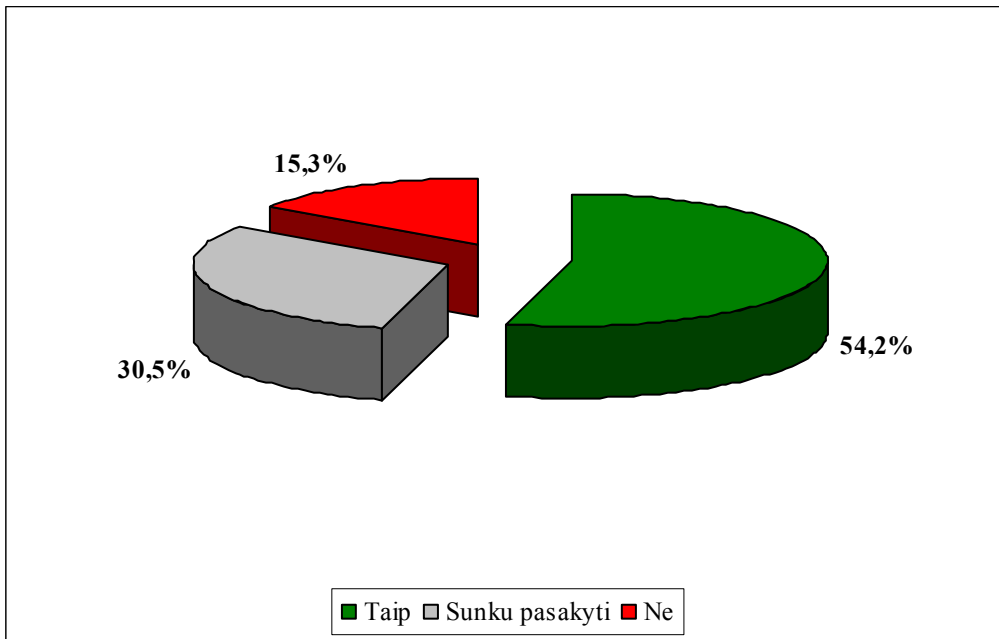
Pav.30. Didelę laisvalaikio dalį praleidžiate lankydamasis parduotuvėse, prekybos centruose.



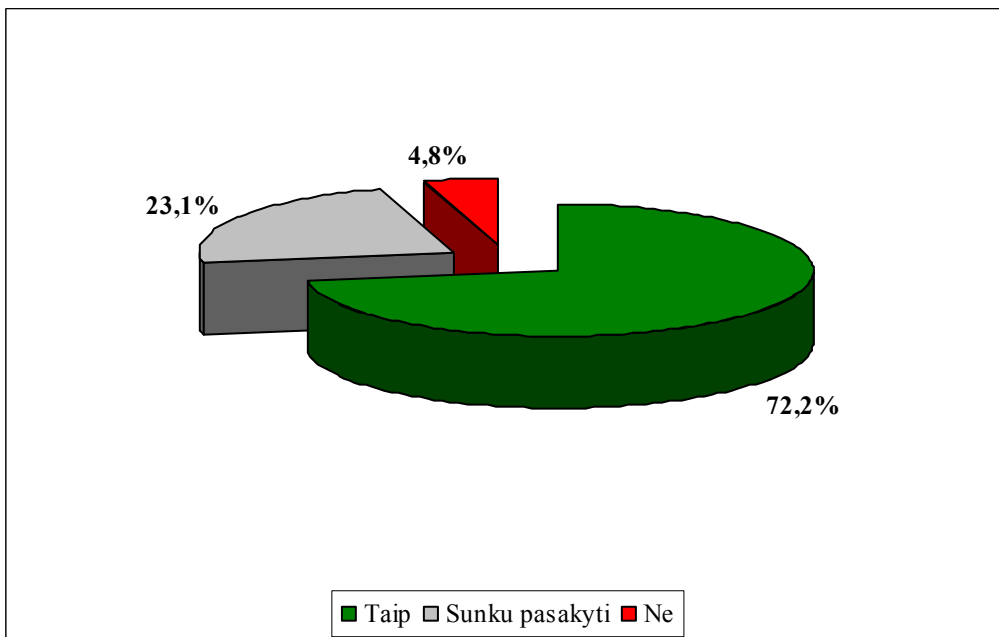


eurotela

Pav.30. Mėgstate tiesiog eiti pasivaikščioti.



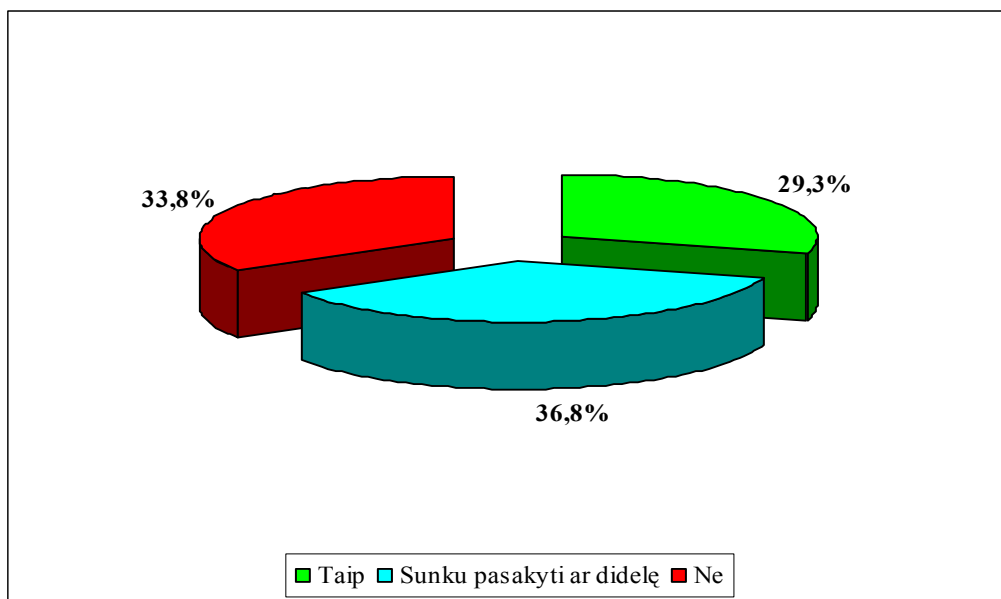
Pav.31. Mėgstate laisvalaikį leisti gamtoje.



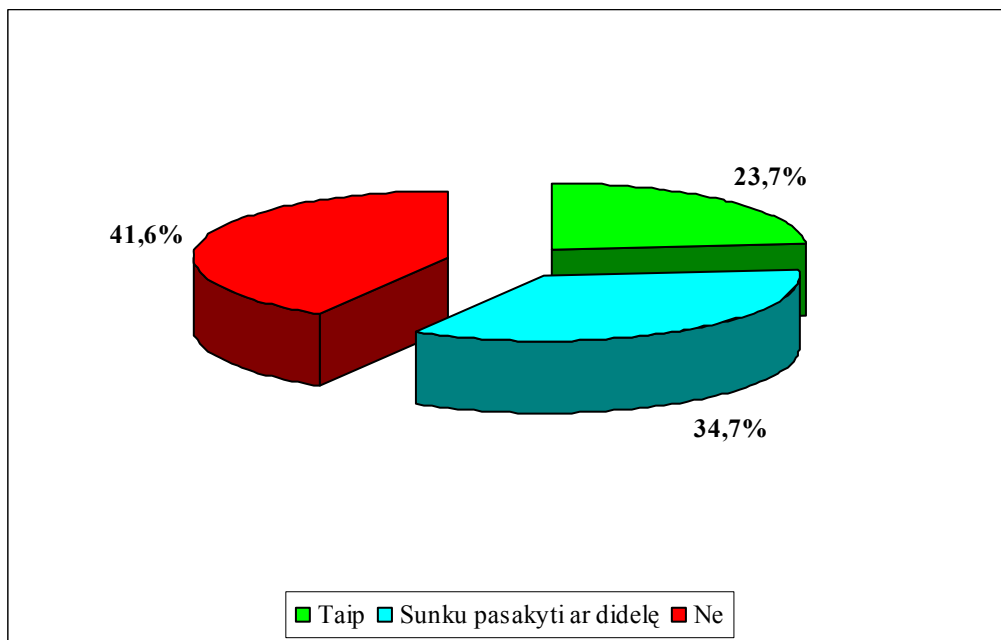


eurotela

Pav.32. Didelę savo laisvalaikio dalį skirate sportui bei fizinei kultūrai.



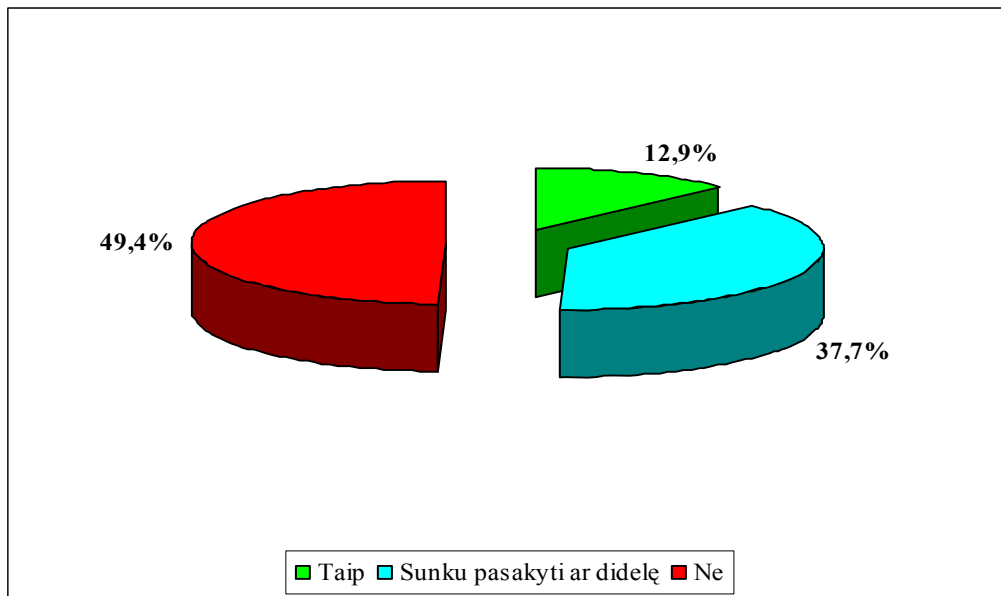
Pav.33. Didelę savo laisvalaikio dalį praleidžiate prie kompiuterio.



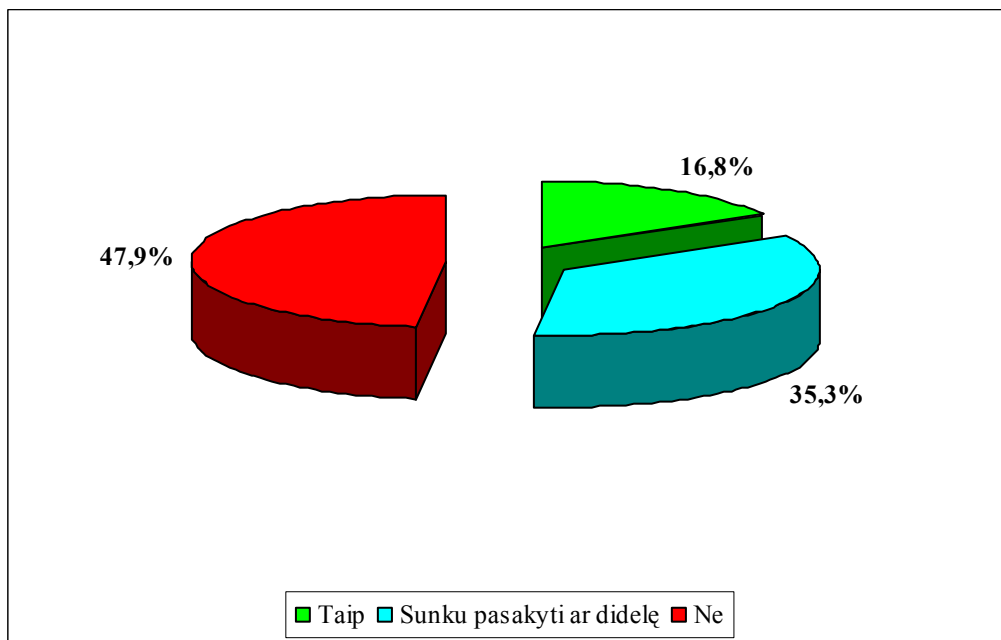


eurotela

Pav.33. Didelę savo laisvalaikio dalį praleidžiate prie televizoriaus.



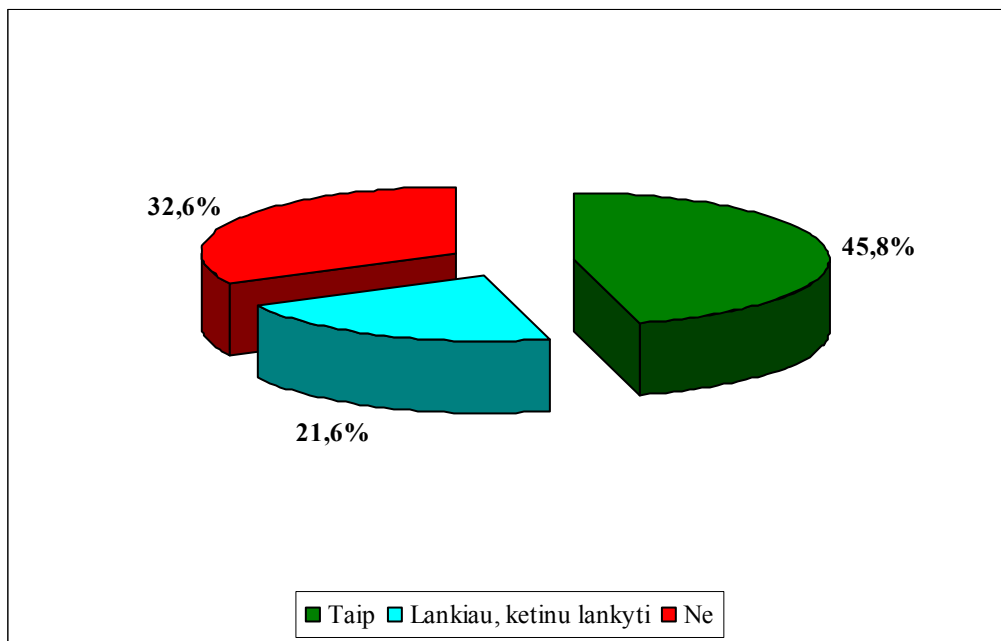
Pav.34. Didelę savo laisvalaikio dalį praleidžiate skaitydamas knygas.



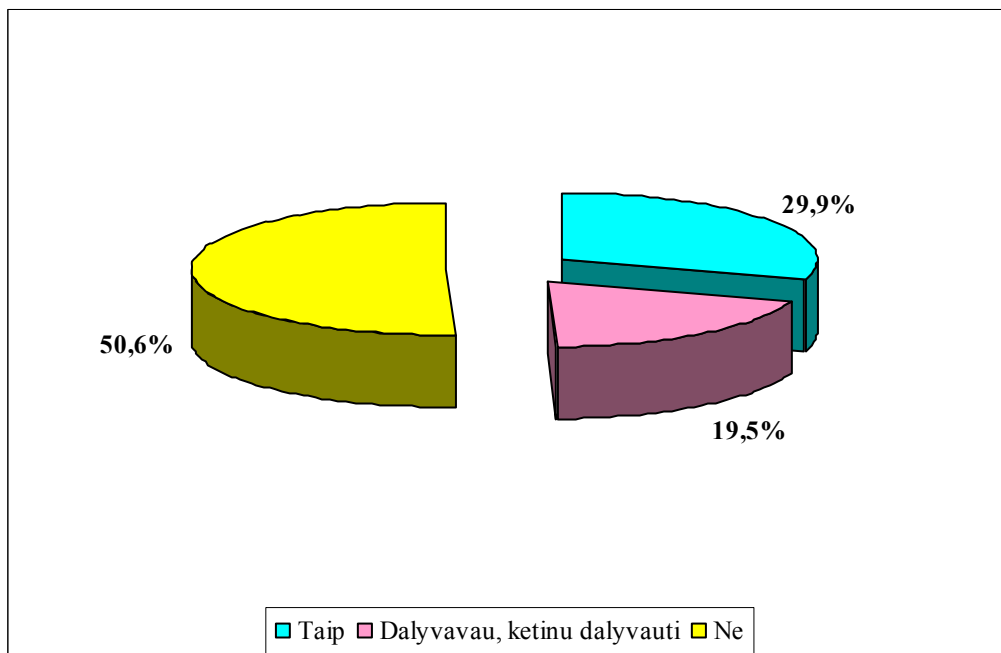


eurotela

Pav.35. Ar lankote kokius nors saviraiškos (arba saviveiklos) užsiėmimus/būrelius?

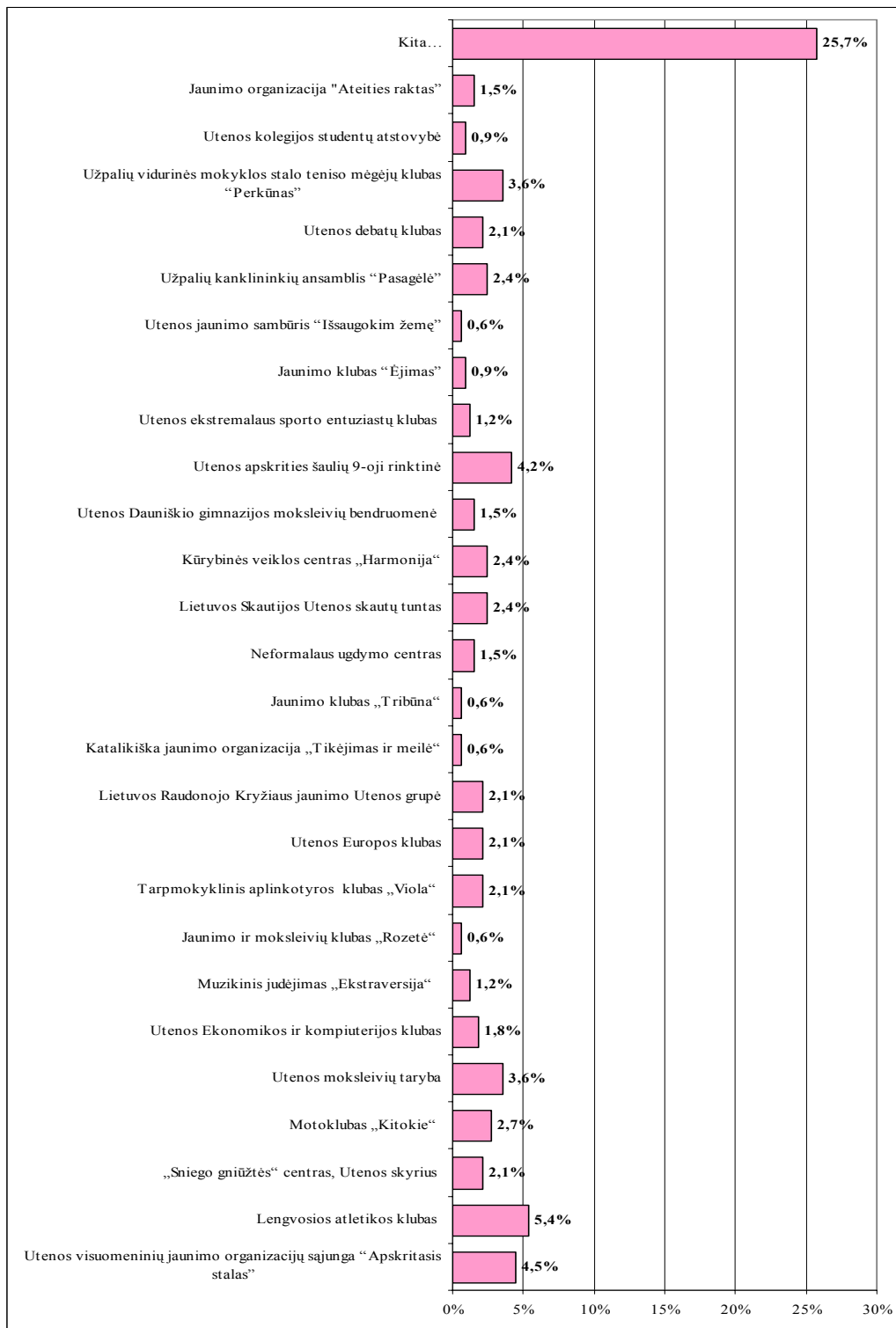


Pav.36. Ar dalyvaujate jaunimo organizacijų veikloje?





Pav.37. Kokių jaunimo organizacijų?





eurotela

Išvados:

- Tik apie 17 proc. apklaustų moksleivių nurodė, kad turi nepakankamai laisvalaikio. Kiti apklaustieji nurodo, kad laisvalaikio turi pakankamai arba susilaiko nuo tiesaus atsakymo.
- Tas pats pasakytina apie lėšas, reikalingas pasirenkant norimą laisvalaikio formą. Tik apie 12 proc. respondentų nurodė, kad jiems tokių lėšų trūksta.
- Dauguma respondentų tiesiog negalėjo „suskaičiuoti“ kiek valandų per savaitę skiria laisvalaikiui. Virš 20 proc. apklaustųjų nurodė, kad tai daugiau nei 10 valandų. Bendra išvada būtų ta, kad Utenos mokiniams pakanka laisvo nuo pamokų laiko.
- Apie 70 proc. apklaustųjų nurodė, kad laisvalaikiu lankosi (arba kartais apsilanko) vienuose ar kituose kultūriniuose renginiuose. Tai aukštas rodiklis. Net jei mokiniai ir „pagražino“ šį rodiklį, vien supratimas, kad kultūriniai renginiai yra tinkamas laisvalaikio praleidimo būdas, yra sveikintinas reiškinys.
- Labiausiai Utenos mokiniai mėgsta lankytis koncertuose, kinuose, skaityti knygas.
- Didelė apklaustųjų dalis nurodė, kad turi pomėgių (hobi), kuriems skiria dalį savo laisvalaikio.
- Laisvalaikį leidžia tiesiog bendraudami su bendraamžiais tik kiek daugiau nei pusė apklaustųjų. Tai rodo, kad kita pusė respondentų laisvalaikiu įsijungia į vienokią ar kitokią veiklą.
- Lankymąsi naktiniuose klubuose, kavinėse kaip laisvalaikio praleidimo formą nurodė tik nedidelė dalis apklaustų mokinių.
- Lankymasis prekybos centruose, parduotuvėse taip pat nėra daugumos moksleivių pamėgtas laisvalaikio praleidimo būdas.
- Didesnė dalis apklaustų jaunuolių mėgsta leisti savo laisvalaikį gamtoje arba tiesiog eiti pasivaikščioti.
- Kompiuteris, televizijos žiūrėjimas, fizinė kultūra ir sportas taip pat nėra tarp labiausiai mėgstamų mokinių laisvalaikio praleidimo būdų.
- Apie du trečdalius apklaustųjų nurodė, kad lanko, lankė ar ketina lankyti kokius nors saviraiškos (arba saviveiklos) užsiėmimus/būrelius.
- Apie pusę respondentų dalyvauja arba ketina dalyvauti jaunimo organizacijų veikloje. Mokiniai gana tolygiai pasiskirstę po skirtingas jaunimo organizacijas.



eurotela

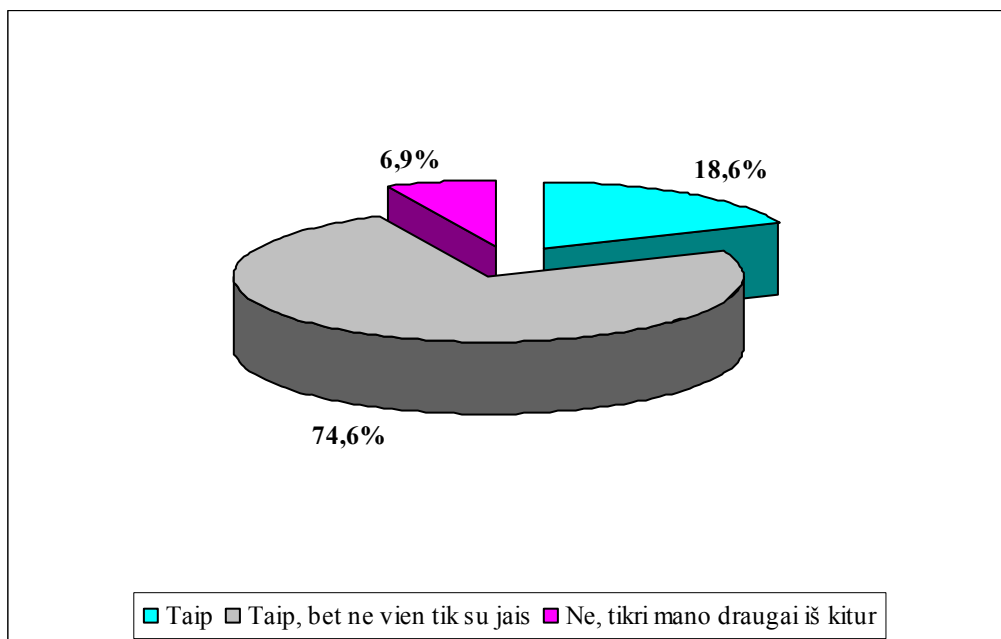
2.1.3 Draugai ir bendravimas.

Tai mokinių neformalių tarpasmeninių santykių apibūdinimai. Draugai – tai nebūtinai bendraklasiai. Draugai siejami su dalyvavimu įvairiose formaliose ir neformaliose jaunimo organizacijose, judėjimuose. Utenoje tai gali būti: metalistai, pankai, baikeriai, reperiai, skinhead'ai (skustagalviai), reiveriai, gotai, rastamanai, EMO, techno muzikos subkultūrą propaguojantys jaunuoliai. Priklausymas vienai ar kitai subkultūrai nėra kažkokia tai smerktina ar kelianti susirūpinimą veikla.

Atsiradus internetui, bendravimas dažnai tampa virtualiu, kas yra pakankamai naujas ir dar nepakankamai išnagrinėtas reiškinys.

Apklauso duomenis iliustruoja žemiau pateikiami grafikai.

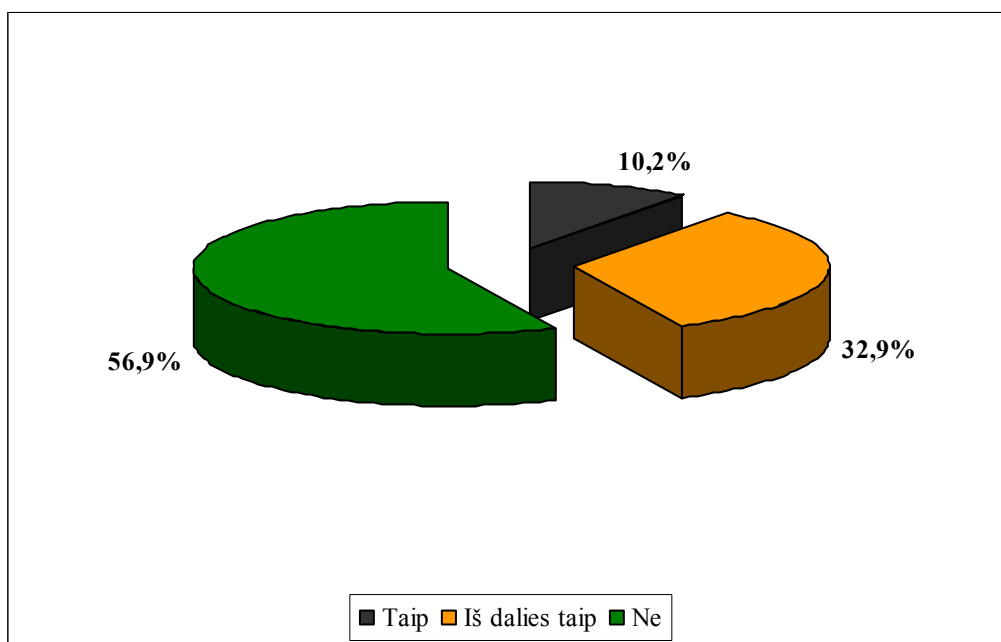
Pav.38. Draugaujate su tais žmonėmis, su kuriais mokinatės.



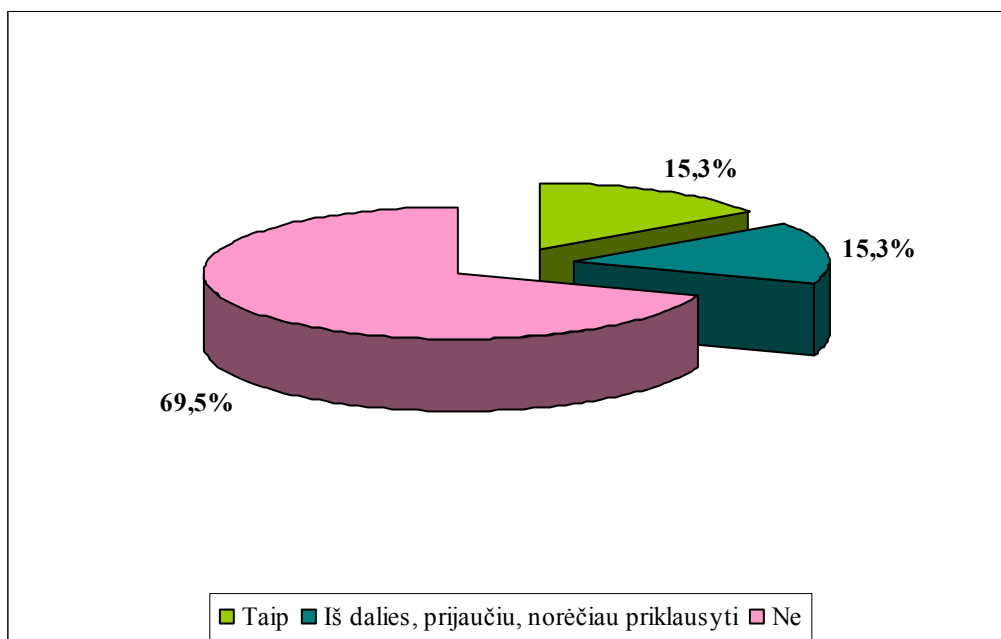


eurotela

Pav.39. Mano draugų ir pažįstamų tarpe nemažai tokių, kurių darbai prasilenkia su įstatymu.



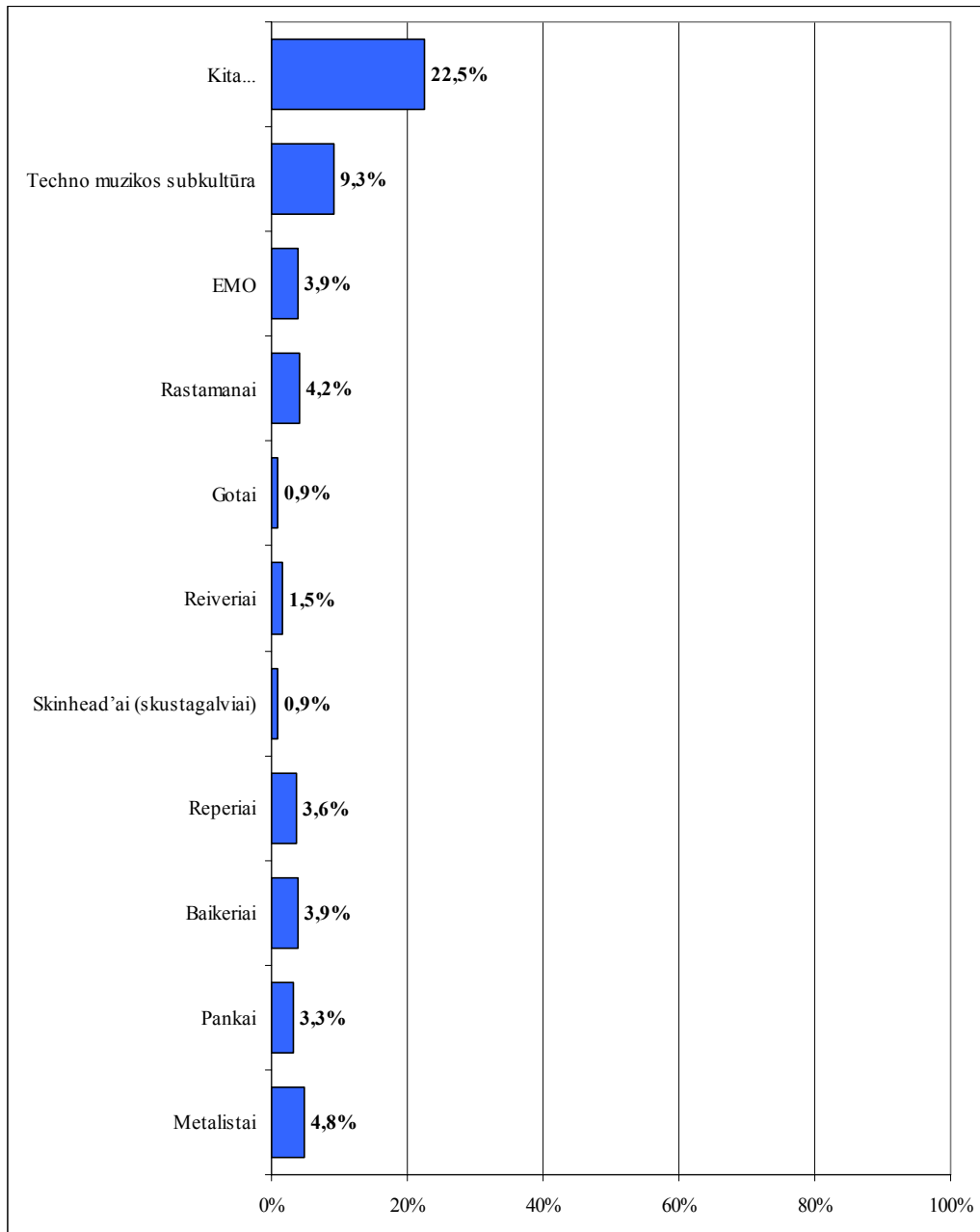
Pav.40. Ar priklausote kuriai nors jaunimo subkultūrai?.





eurotela

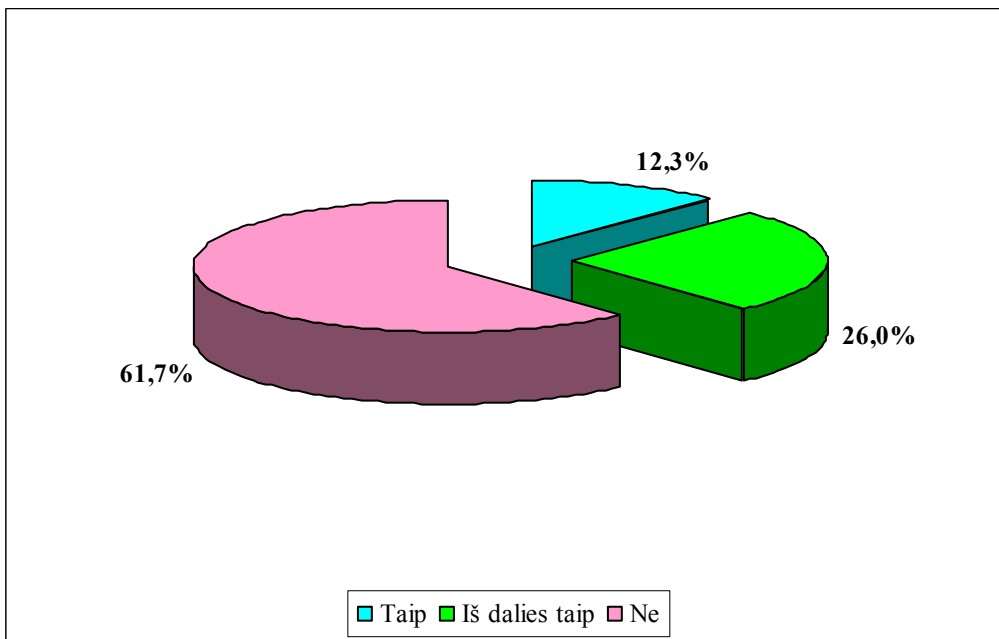
Pav.41. Kokiai?



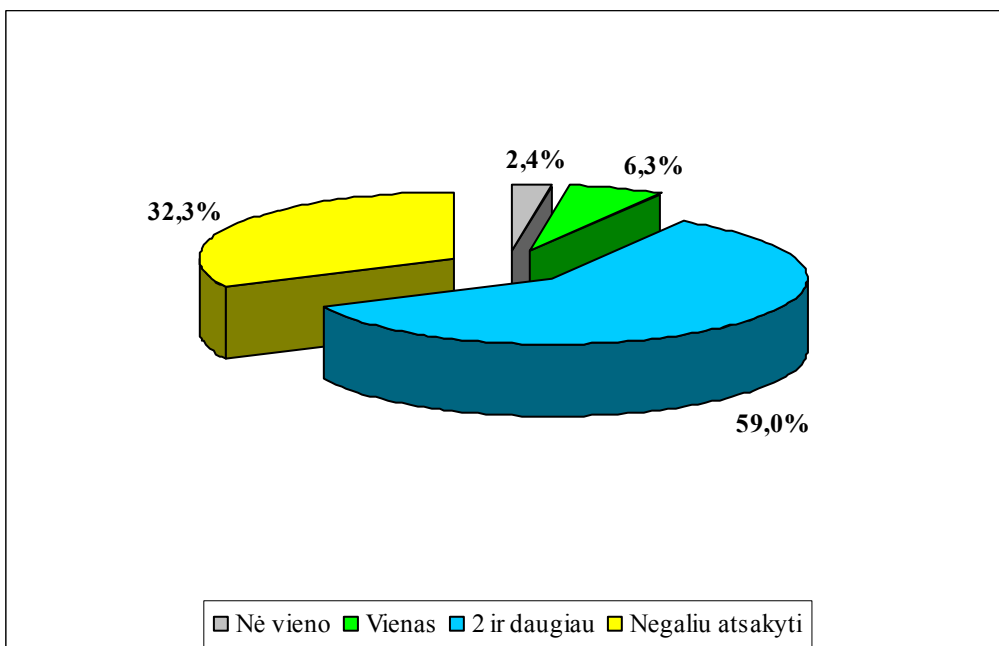


eurotela

Pav.42. Ieškote draugų internete.



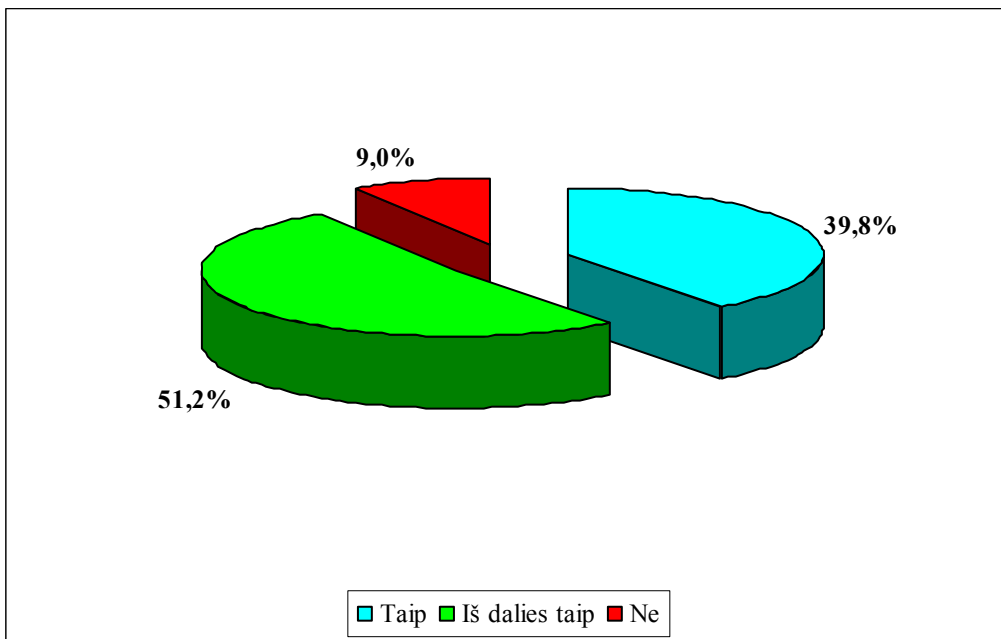
Pav.43. Artimų draugų skaičius.



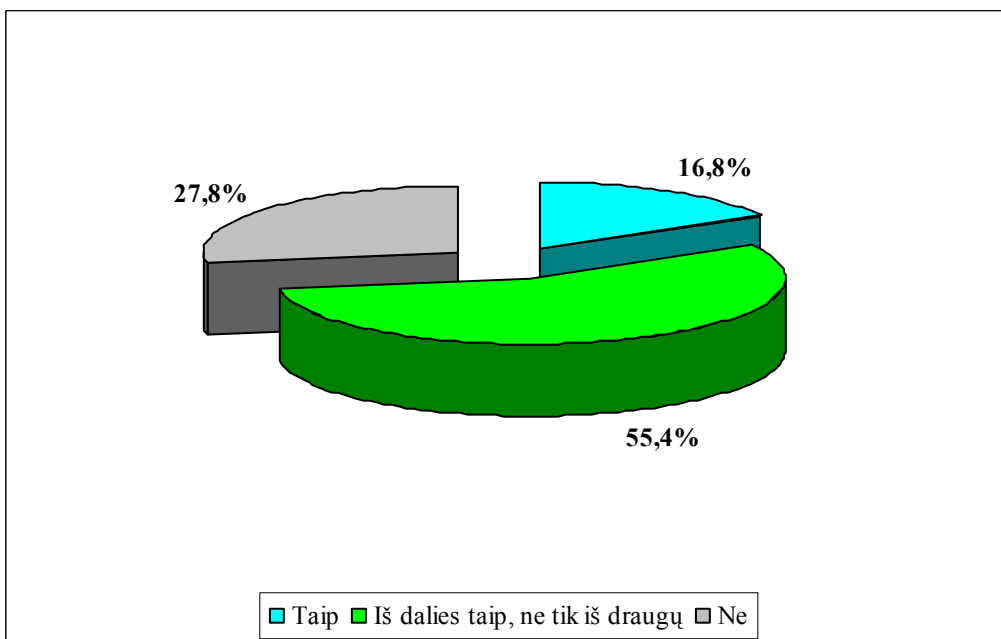


eurotela

Pav.44. Ar lengvai užmezgate naują draugystę?



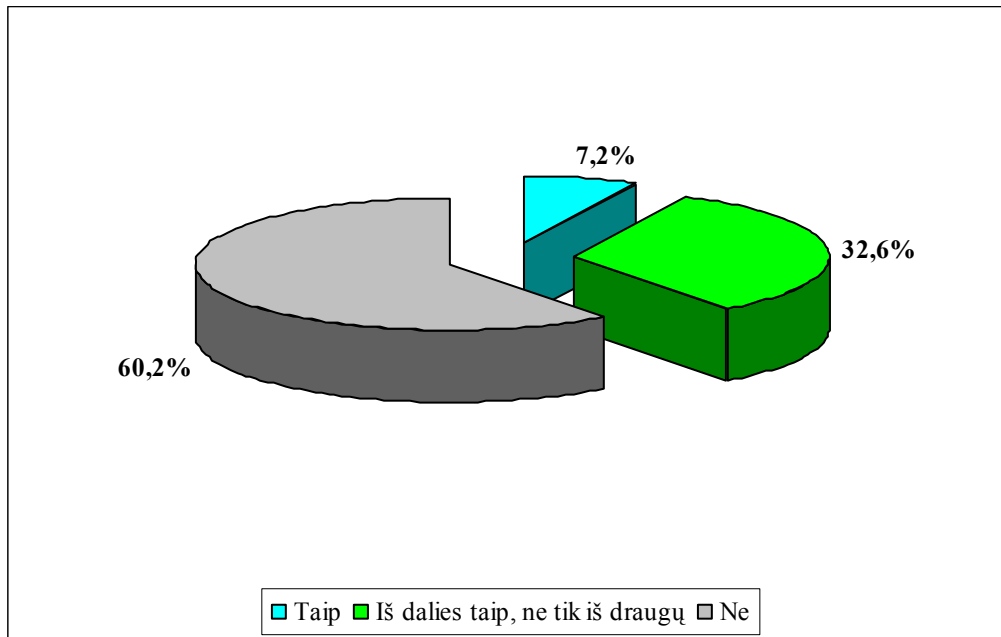
Pav.45. Tik iš draugų galite gauti moralinę paramą sunkioje situacijoje.





eurotela

Pav.46. Tik iš draugų galite gauti materialinę paramą sunkioje situacijoje.



Išvados:

- Bendramoksliai (bendraklasiai) nėra vieninteliai žmonės su kuriais draugauja Utenos moksleiviai. Bendravimo ratas daug platesnis.
- Su kriminaliniu pasauliu susijusių žmonių įtaka Utenos moksleiviams nėra didelė (be abejojimo, visiškai išvengti tokių kontaktų neįmanoma).
- Apie trečdalis apklaustų moksleivių priklauso arba prijaučia kokiam nors jaunimo subkultūrai (judėjimui).
- Išskirti kažkokių tai dominuojančių Utenoje ar Utenos rajone jaunimo subkultūrų negalima – jaunimo „simpatijos“ įvairioms subkultūroms pasiskirstė gana tolygiai. Gal kiek labiau prijaučiama techno muzikos mėgėjams.
- Daliai mokinių (apie trečdalį apklaustųjų) internetas tampa ta vieta, kur ieškoma draugų ir bendravimo. Ši „moderni“ tendencija kelia daug klausimų visame pasaulyje. Šiuo metu dar sunku vienareikšmiškai interpretuoti, kas tai – IT atnešamas naujas gyvenimo būdas ar bėgimas nuo realybės.



eurotela

- Naujų draugysčių užmezgimo lengvumas – tai rodiklis, parodantis tiriamojo suvokimą, kaip jam sekasi užmegzti naujas draugystes, naujus draugiškus santykius. Tai, kad tik 9 proc. apklaustų Utenos mokinių nurodė, kad turi sunkumų užmezgant draugystę ir tik 2,4 proc. pareiškė, kad visai neturi draugų, leistų teigti, kad intensyvus bendravimas internete nekelia realių tarpusavio santykių problemų (bent jau Utenos moksleiviams).
- Draugai – tai ta ”institucija“, kuri gali suteikti moralinę paramą (su tuo nesutinka tik 9 proc. apklaustų mokinių), o dažnai ir materialinę paramą.



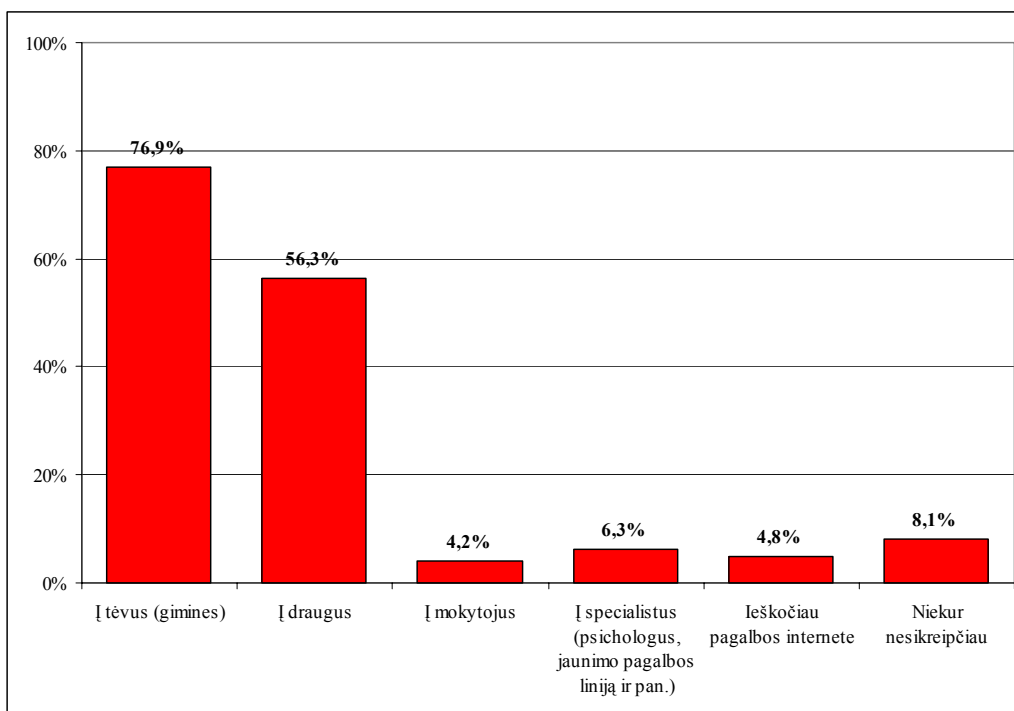
eurotela

2.1.4 Socialinis palaikymas.

Socialinio palaikymo vertinimai rodo, ar mokiniai iš viso sulaukia (arba yra tikri, kad sulauks) socialinės paramos ir palaikymo nesvarbu iš kokių žmonių, svarbu kad susilauks ir jiems tai nekelia abejonių. Dalinai socialinį palaikymą apibūdina moralinis ir materialinis palaikymas iš draugų pusės, esant probleminei situacijai. Tačiau draugų parama yra tik viena iš galimų socialinio palaikymo formų. Šis palaikymas, be abejo, platesnis

Gautus duomenis iliustruoja žemiau pateikiamas grafikas.

Pav.47. Į ką pirmiausia kreiptumėtės susidūrę su rimtomis problemomis savo asmeniniame gyvenime?





Išvados:

- Mokytojai bei specialistų tarnybos (psichologinė konsultacija ir pan.) nėra tos institucijos Utenoje, į kurias būtų linkę kreiptis mokiniai, ieškodami patarimo ar paramos.
- Paramos ir palaikymo ieškoma tradiciniais būdais – šeimoje arba pas draugus.

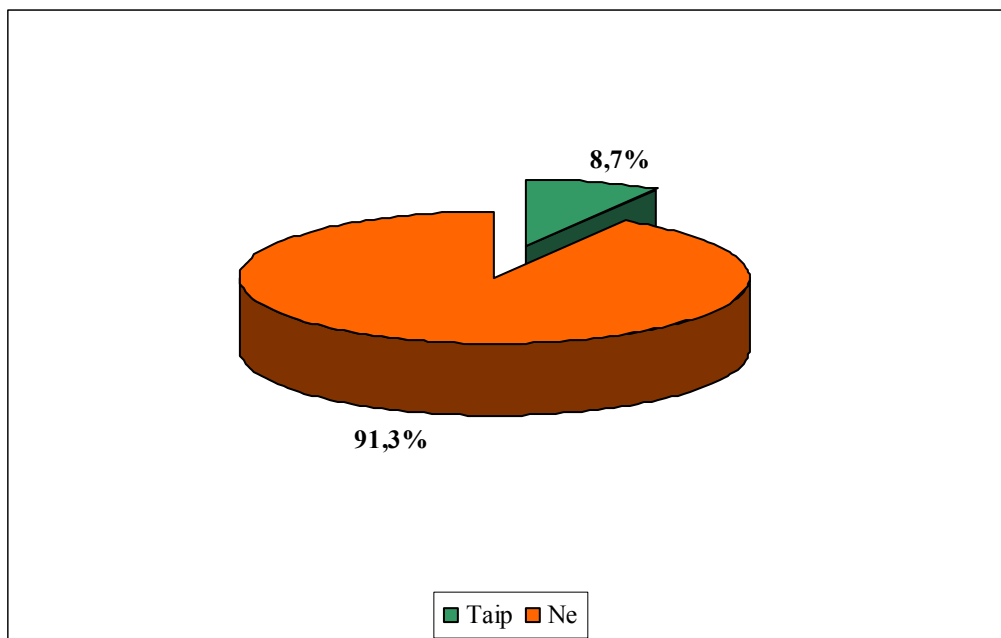
2.1.5 Pilietinis - politinis aktyvumas.

Pilietinis - politinis aktyvumas nusakomas ne tik dalyvavimu rinkimuose, bet ir domėjimusi politika, partijų ir politikų veikla, dalyvavimu pilietinėse, labdaros akcijose, dalyvavimu savanoriškoje ir nevyriausybinių organizacijų veikloje. Jaunam žmogui didelę įtaką daro aplinka, todėl yra svarbu, ar mokinio tėvai (artimieji) domisi politiniais įvykiais šalyje ir užsienyje, ar yra visuomeniškai aktyvūs. Svarbu ir jaunų žmonių požiūris į tradicijas bei pilietines pareigas vertinimai. Šis klausimų blokas tam tikra prasme apibūdina jaunuolių brandą, nes akivaizdu, kad požiūris į socialines vertybes su amžiumi kinta.

Klausimai išdėstyti šia seka: jaunuolių aktyvumas, jaunuolių požiūriai, jaunuolių požiūrius formuojanti aplinka.

Gautus duomenis iliustruoja žemiau pateikiami grafikai.

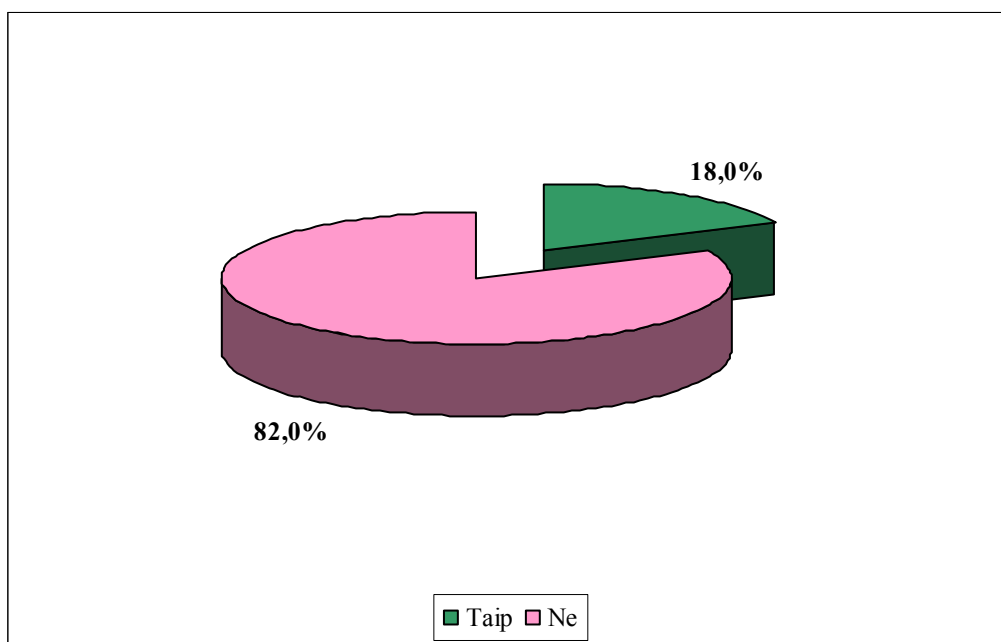
Pav.48. Ar esate kokios nors jaunimo politinės organizacijos narys?



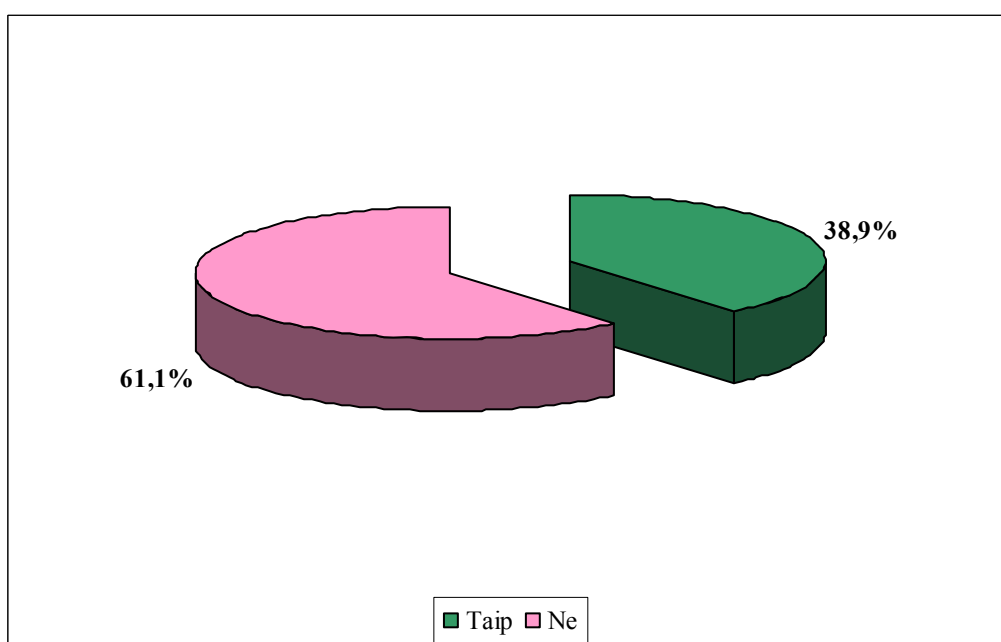


eurotela

Pav.49. Ar esate dalinės/-usi skrajutes, informacinius plakatus ar kitaip dalyvavęs rinkiminėje kampanijoje palaikant kandidatą?



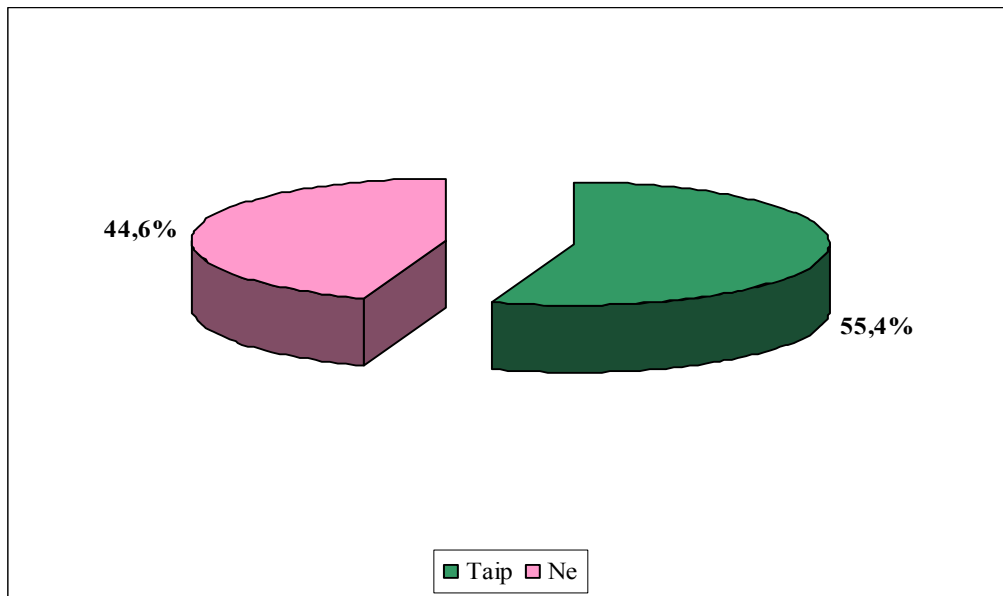
Pav.50. Ar teko dalyvavauti kokiose nors pilietinėse akcijose (labdaros, žaliųjų, viešose diskusijose, protesto akcijose, parašų rinkimo, kt.)?



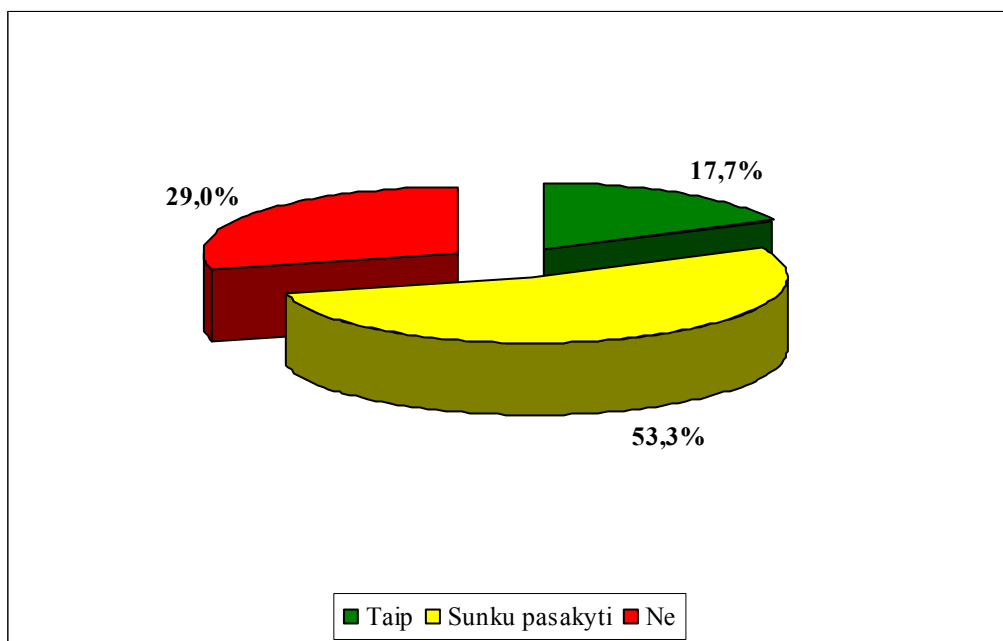


eurotela

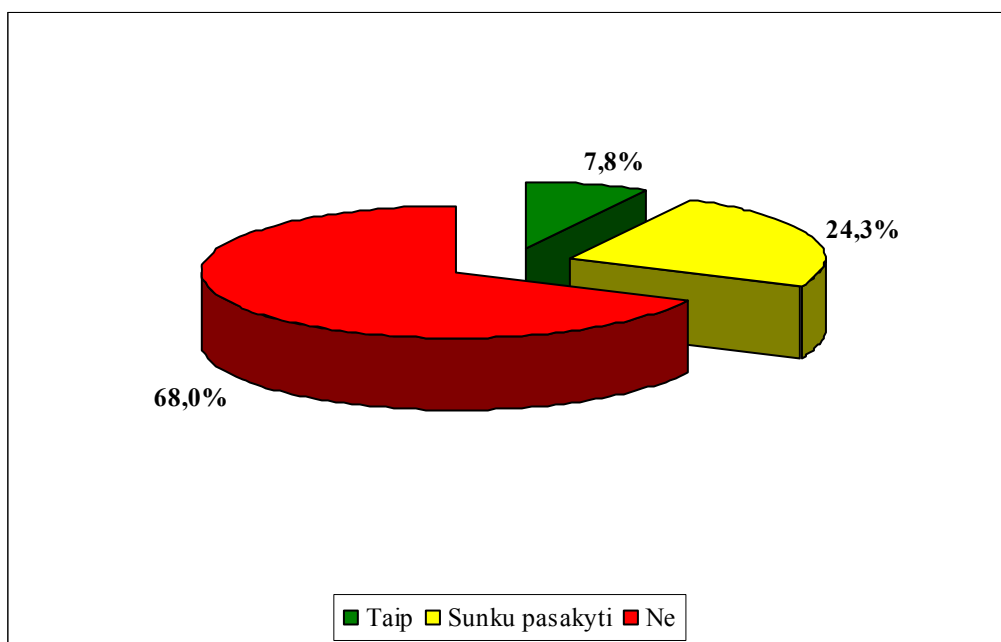
Pav.51. Ar dalyvavote kokioje nors savanoriškoje visuomeninei naudingoje veikloje (aplinkos valymas, pagalba pagyvenusiems žmonėms, talkose, "Caritas" veikloje, kt.)?



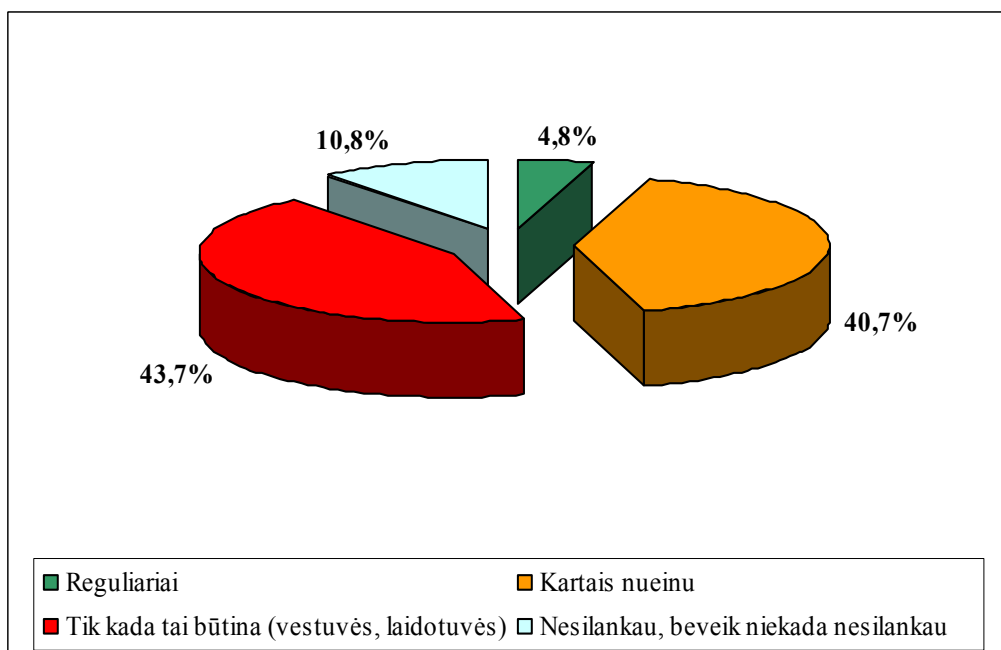
Pav.52. Ar domitės politiniais įvykiais / visuomenės aktualijomis šalyje ir pasaulyje?



Pav.53. Ar domėjotės politinių partijų rinkiminėmis programomis, partijų veikla?



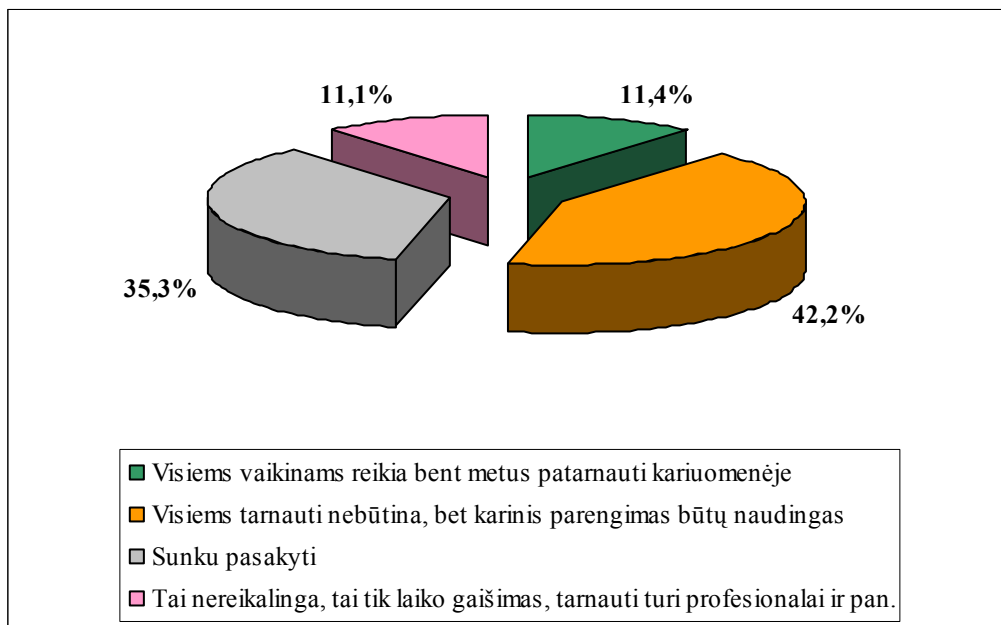
Pav.54. Ar lankotės bažnyčioje?



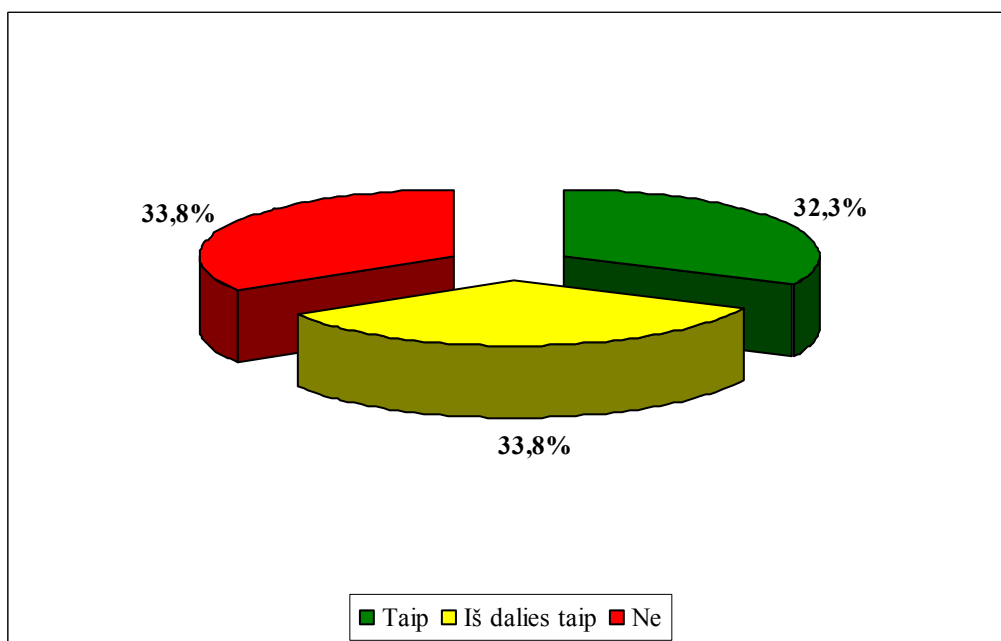


eurotela

Pav.55. Ar reikia jaunuoliams tarnauti kariuomenėje arba aukštojoje mokykloje bent jau susipažinti su karo mokslais?



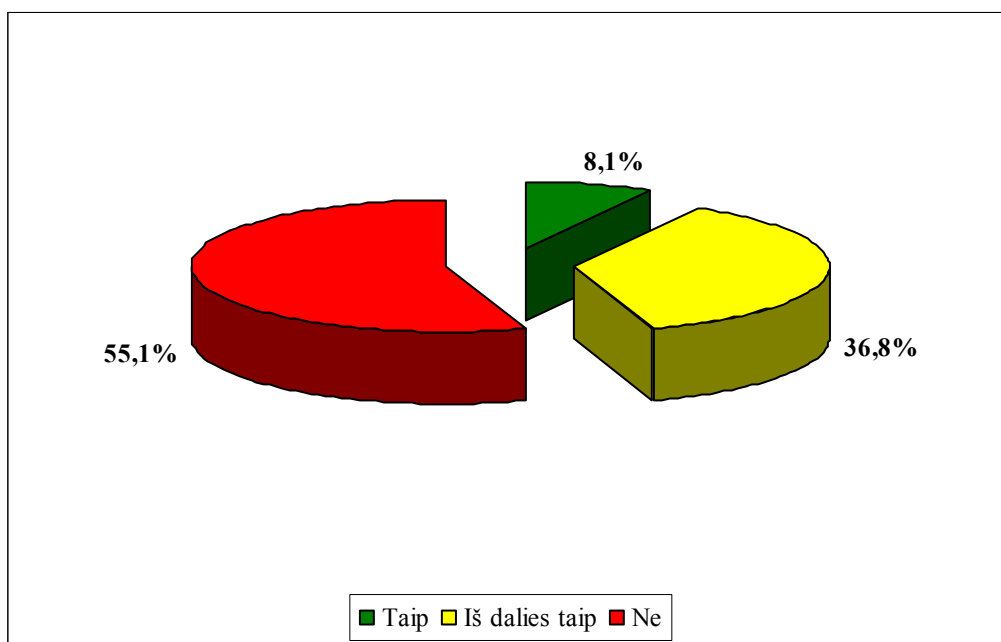
Pav.56. Ar tikite, kad dalyvaudami rinkimuose ir teisingai pasirinkdami kandidatus į valdžią Lietuvos žmonės gali gyventi geriau.



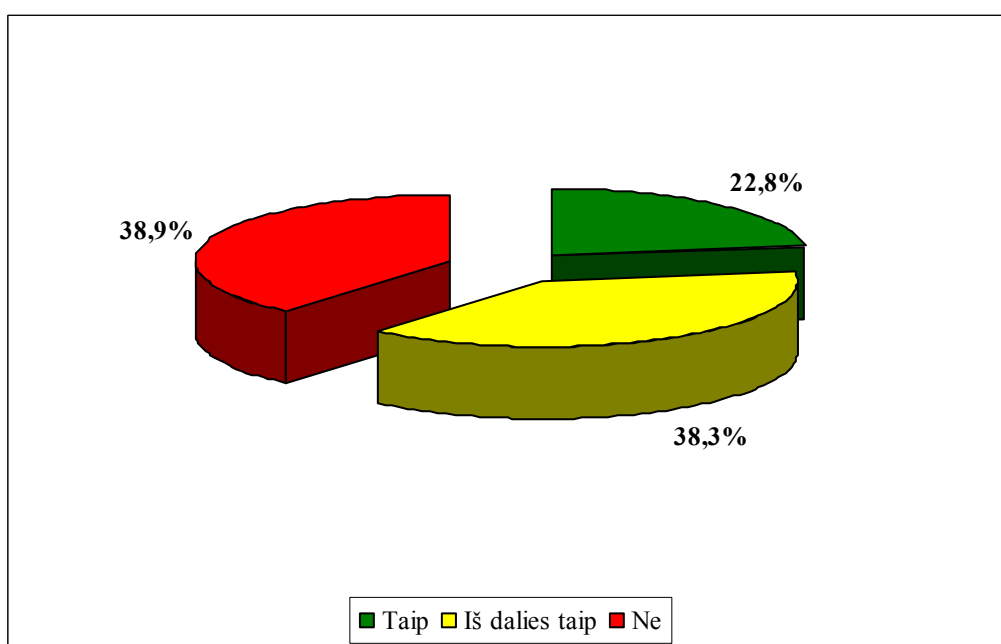


eurotela

Pav.57. Ar su savo draugais kalbatės, diskutuojate apie politinius įvykius šalyje?



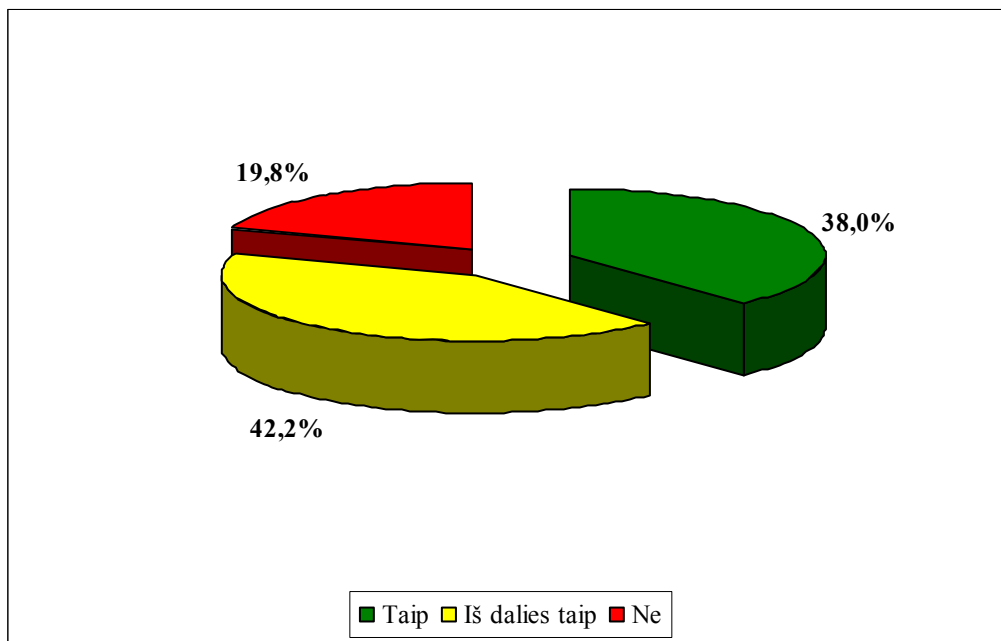
Pav.58. Ar Jūsų mokytojai skatina / skatino domėtis politiniais įvykiais šalyje?





eurotela

Pav.59. Ar Jūsų tėvai (globėjai) kalbasi/kalbėdavosi tarpusavyje apie politinius įvykius šalyje?



Išvados:

- Tik maža dalis apklaustų mokinių yra kokios nors jaunimo politinės organizacijos nariai. Tačiau beveik penktadalis respondentų yra dalinę skrajutes, informacinius plakatus ar kitaip dalyvavęs rinkiminėje kampanijoje, t.y. nėra nuošalyje nuo visuomeninio – politinio gyvenimo.
- Beveik 40 proc. apklaustų mokinių teko dalyvavauti kokiose nors pilietinėse akcijose (labdaros, žaliųjų, viešose diskusijose, protesto akcijose, parašų rinkimo, kt.). Net virš pusės respondentų dalyvavo kokioje nors savanoriškoje visuomenei naudingoje veikloje (aplinkos valymas, pagalba pagyvenusiems žmonėms, talkose, “Caritas” veikloje, kt.). Tai aukšto socialinio aktyvumo rodikliai. Tokia veikla, be abejo, skatina mokinių pilietiškumą.
- Tiesa, tik nedidelė apklaustų mokinių dalis domisi politiniais įvykiais šalyje, dar mažesnė dalis – politinių partijų programomis bei veikla. Tai tipiška daugumos jaunų žmonių charakteristika. Socialinis aktyvumas, noras asmeniškai dalyvauti visuomenei naudingoje veikloje šiame amžiuje daug svarbesnės jaunuolių savybės nei domėjimasis politika.



eurotela

- Bažnyčioje visiškai nesilanko tik apie 10 proc. apklaustųjų. Dar mažiau lankosi dažnai. Didžioji dalis respondentų lankosi bažnyčioje kartas nuo karto, nereguliariai.
- Požiūris į karinę tarnybą pakankamai nevienareikšmiškas, nors tiesiogiai prieš jaunuolių tarnybą kariuomenėje pasisako tik maža dalis apklaustųjų.
- Visiškai nevienareikšmiškas požiūris į galimybes spręsti aktualias šalies problemas valdžios rinkimų keliu. Galima konstatuoti, kad demokratijos galimybių supratimas mokinių tarpe nedaug skiriasi nuo dažnai masinės informacijos priemonėse ir tarpusavio pokalbiuose vyresniųjų deklaruojamo nusivylimo valdžia.
- Bendraudami tarpusavyje moksleiviai neskiria didesnio dėmesio politinėms aktualijoms.
- Apie 60 proc. apklaustų moksleivių nurodė, kad mokytojai skatina domėtis politiniais įvykiais šalyje.
- Net apie 80 proc. respondentų nurodė, kad namuose diskutuojama apie aktualius politinius įvykius. Visa tai rodo, kad Utenos mokinių aplinka gana stipriai politizuota ir tai daro įtaką vaikams.



eurotela

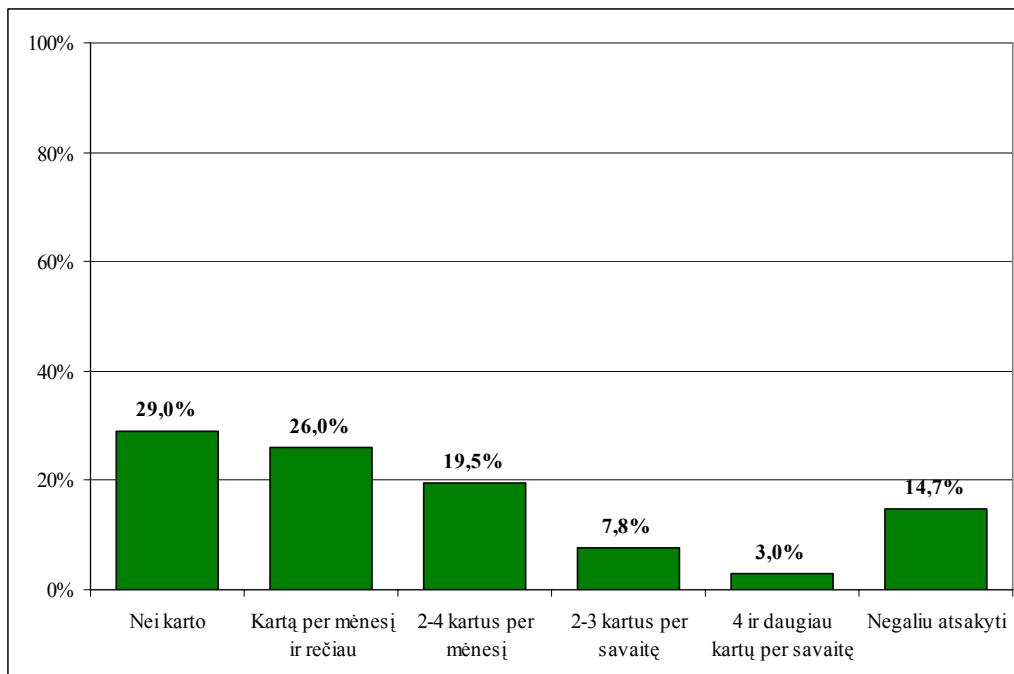
2.1.6 Nepageidautini įpročiai, priklausomybės.

Šiai sričiai atspindėti parinkti priklausomybių (alkoholio, narkotikų, rūkymo, interneto, lošimo) vertinimai, sportavimo ir mitybos įpročių vertinimai. Be abejo, visada yra tikimybė, kad dalis mokinių bus nenuoširdūs ir slėps savo nepageidautinus įpročius. Apklausa buvo anoniminė, mokiniams buvo paaiškinta, kad tyrėjams rūpi tik apibendrinti rezultatai, kad anketos pasirašyti nereikia. Tai sumažina nenuoširdžių atsakymų tikimybę.

Interneto priskyrimas prie priklausomybių yra gana sąlyginis. Internetu naudojasi praktiškai didžioji dauguma vyresnių klasių mokinių. Tai būtinybė. Tačiau svarbu įvertinti laiką, sugaištamą prie kompiuterio. Svarbu, kad mokinys nepraleistų internete viso savo laisvalaikio.

Gautus duomenis iliustruoja žemiau pateikiami grafikai.

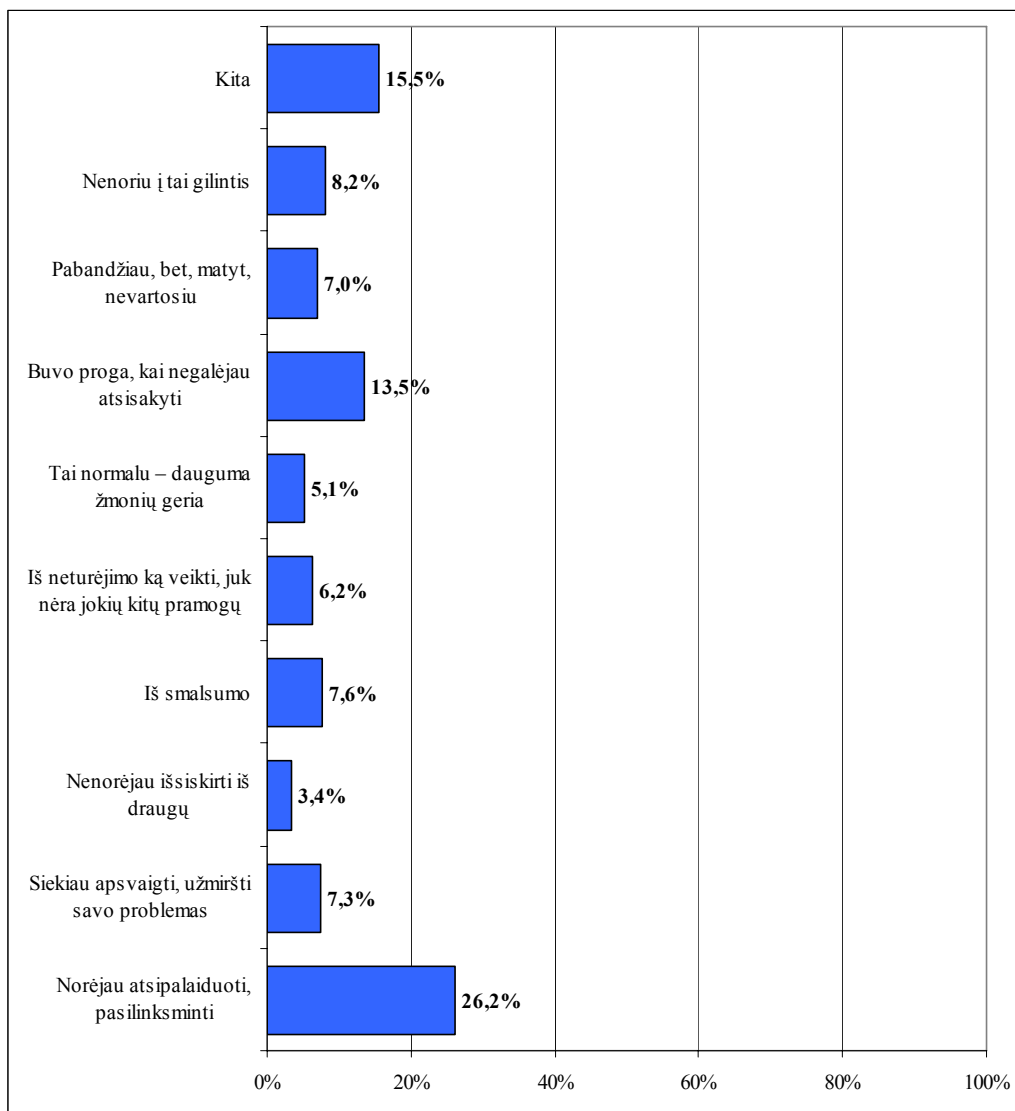
Pav.60. Kaip dažnai vartojote alkoholinius gėrimus (įskaitant alų) per paskutinius 6 mėnesius?





eurotela

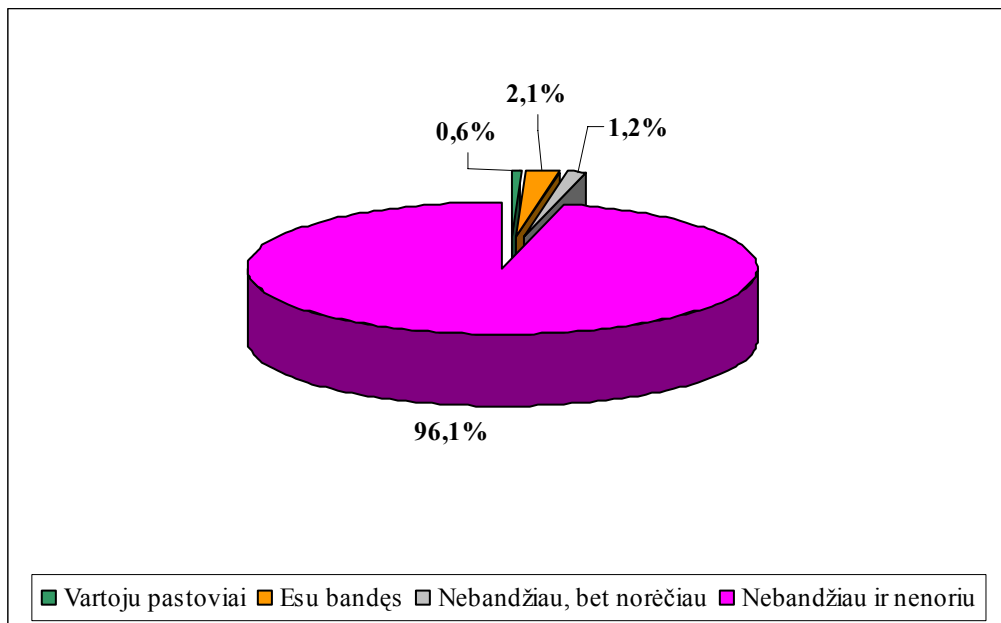
Pav.61. Alkoholio vartojimo priežastys (tiems, kurie vartoja, galimi keli atsakymai).



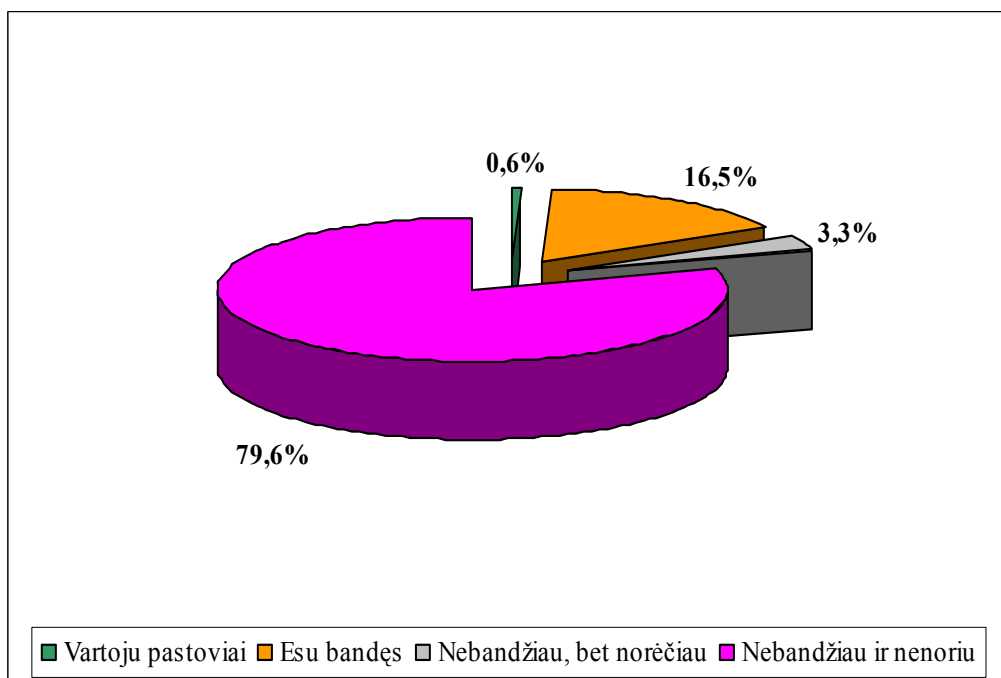


eurotela

Pav.62. Narkotikų (intraveninių - leidžiamų) vartojimas.



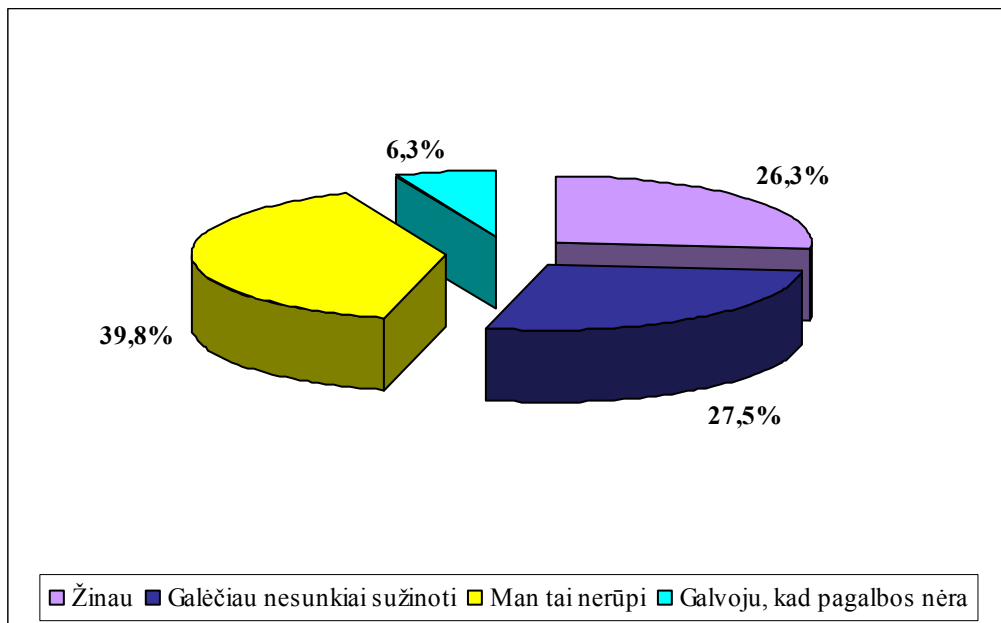
Pav.63. Silpnėsių narkotikų (rūkomų, extasy ir pan.) vartojimas.



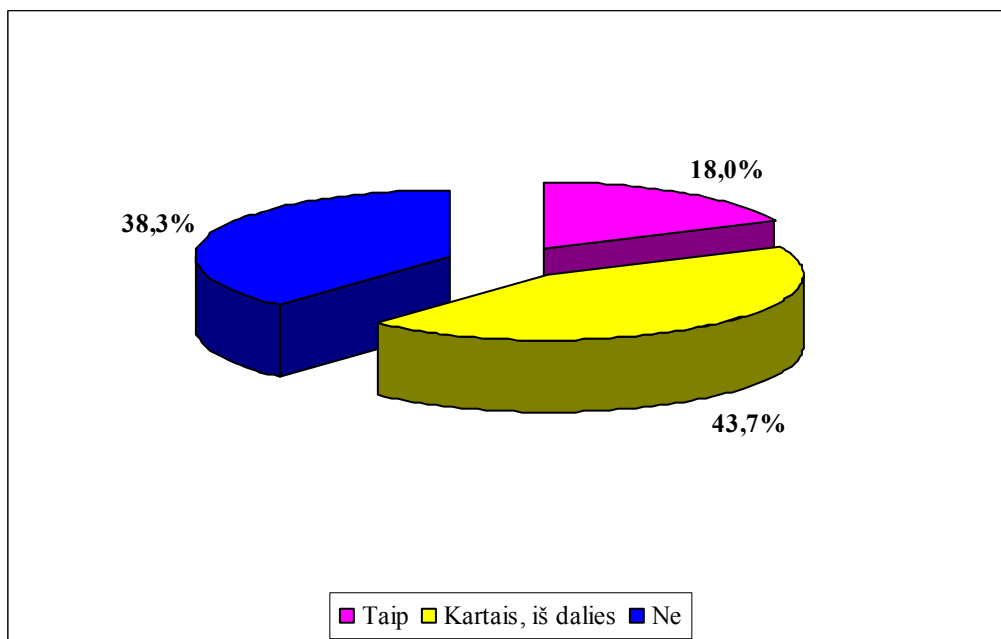


eurotela

Pav.64. Ar žinote, kur kreiptis pagalbos vartojant narkotikus?



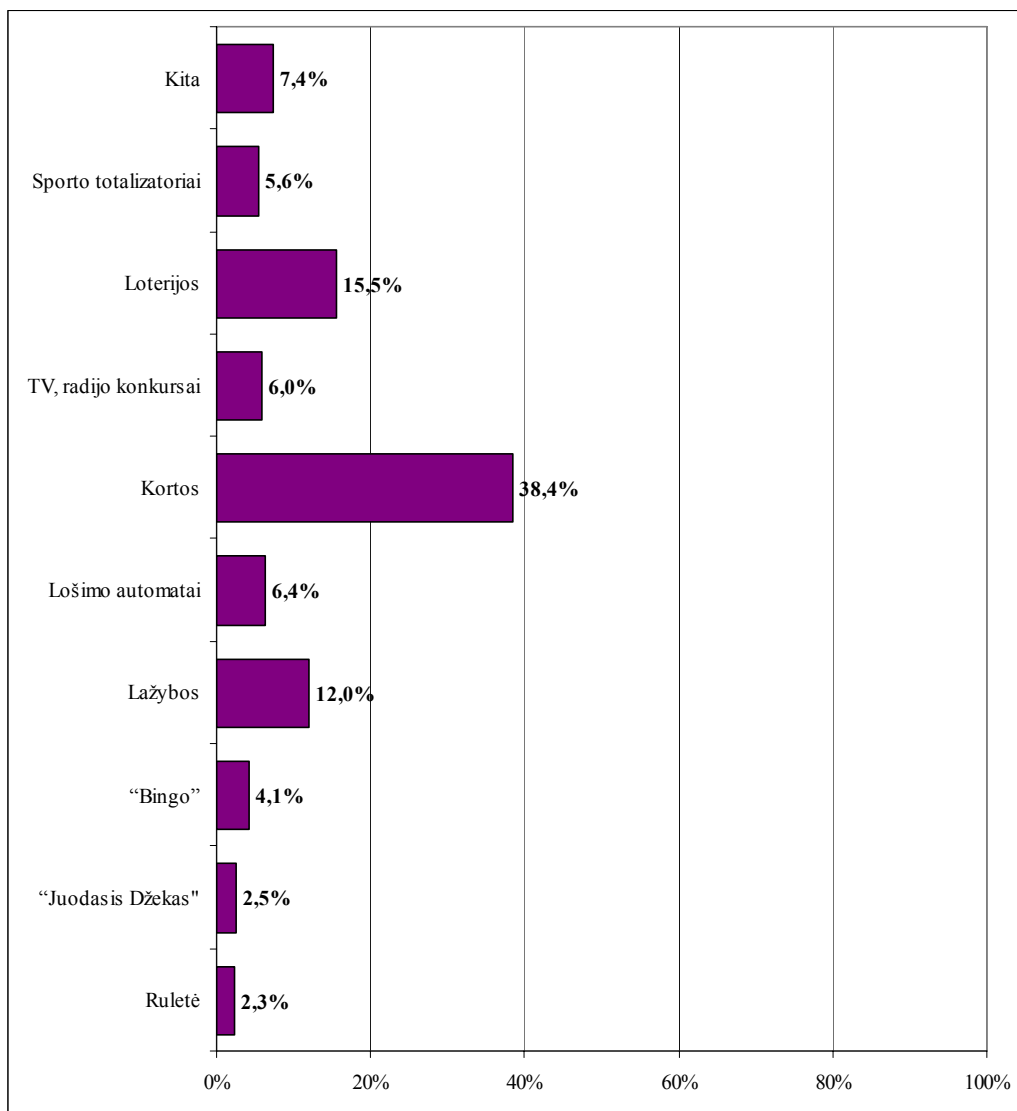
Pav.65. Ar mėgstate azartinius lošimus?



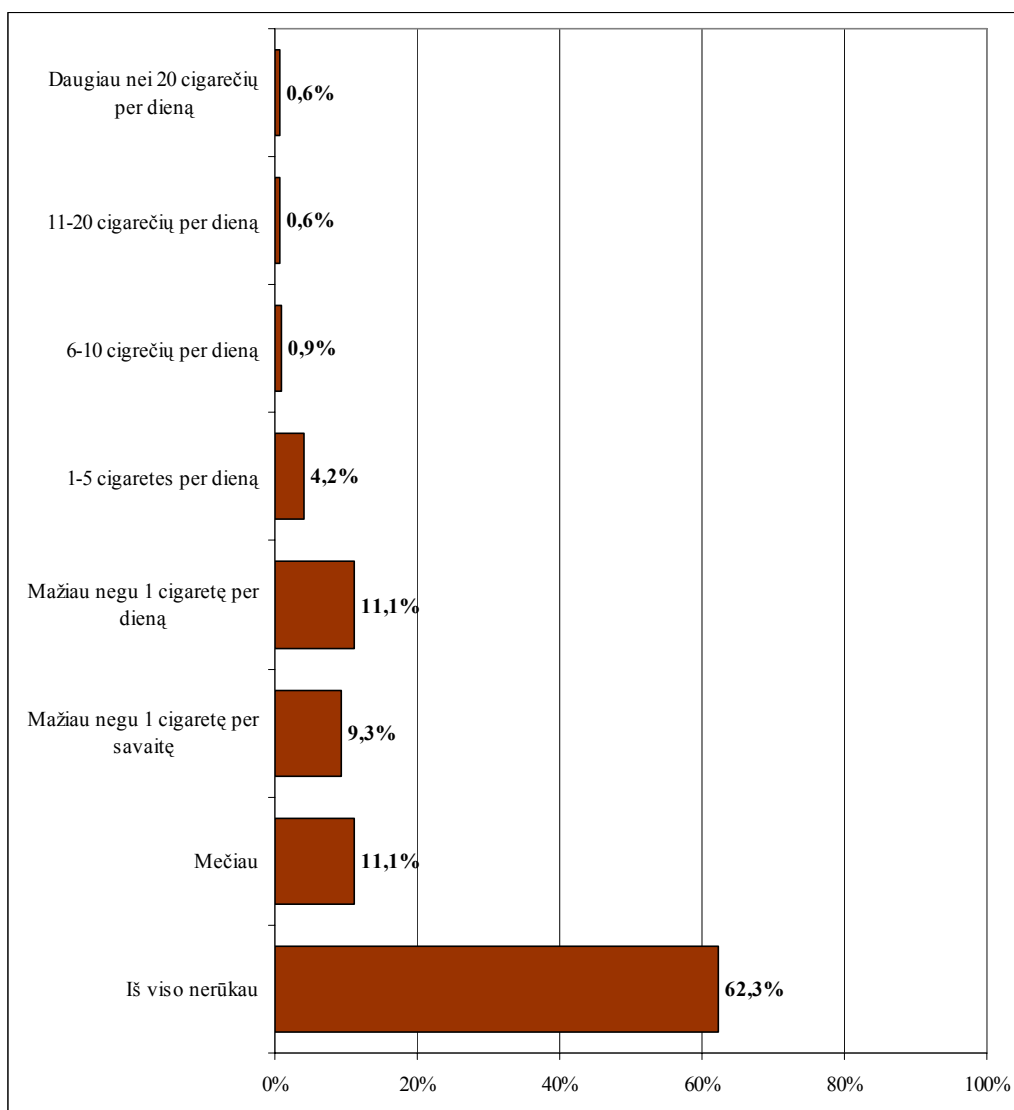


eurotela

Pav.66. (Jei bent kartais lošiate) Kokius azartinius žaidimus žaidėte (galimi keli atsakymai)?



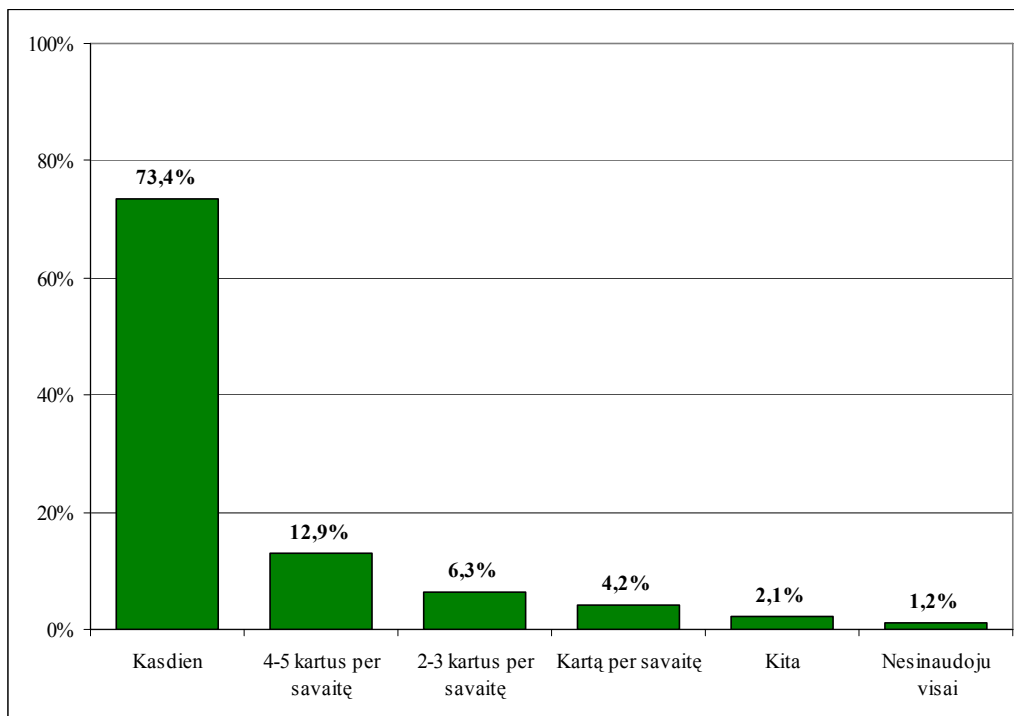
Pav.66. Ar rūkote? Jei rūkote, tai kaip dažnai?



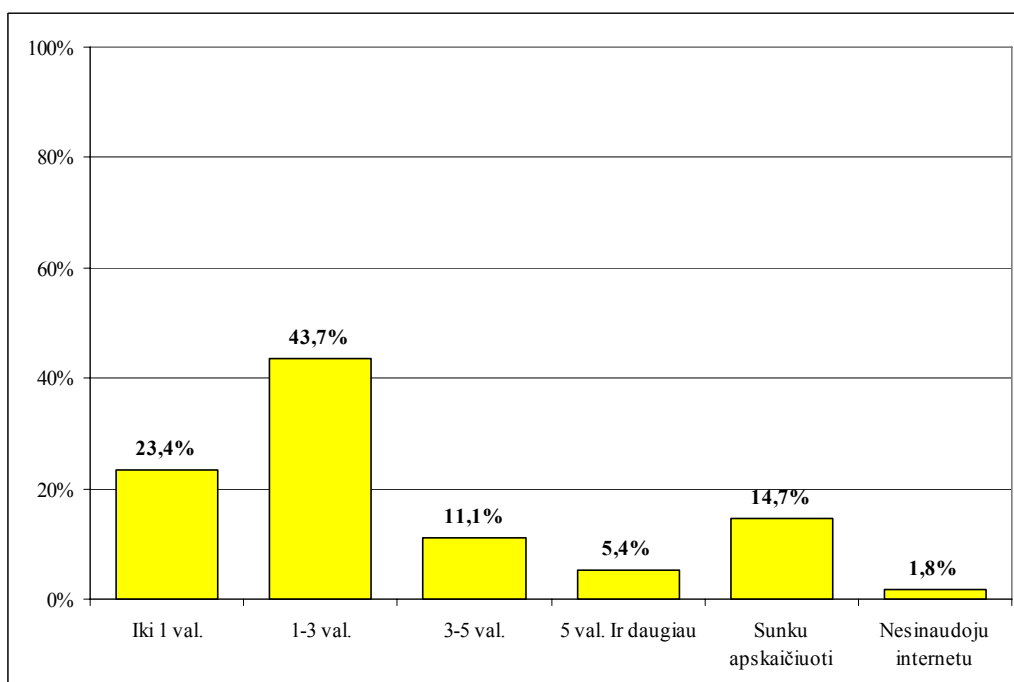


eurotela

Pav.67. Kaip dažnai naudojatis internetu?



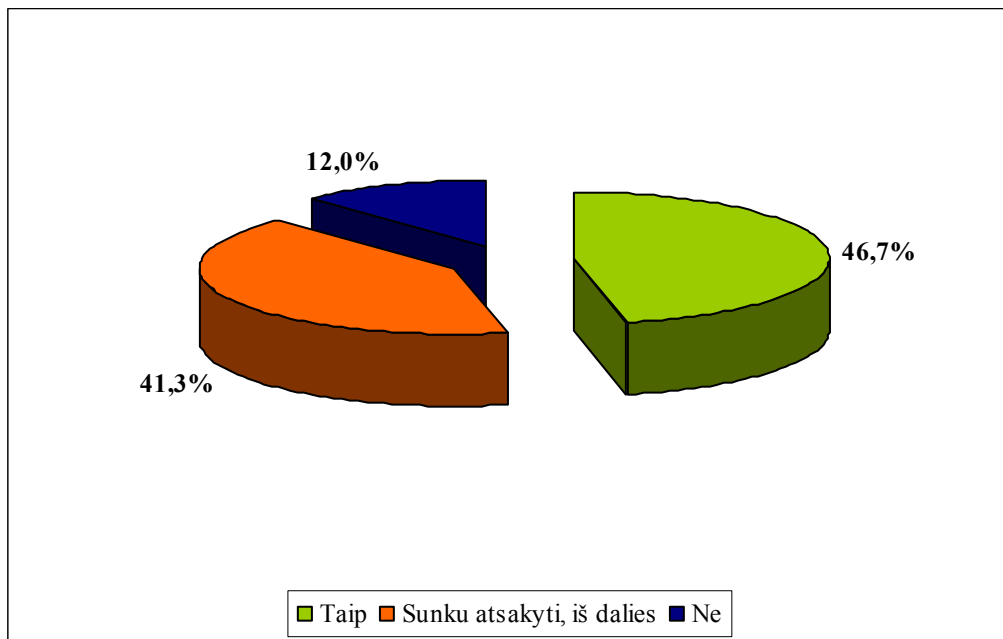
Pav.68. Kiek laiko vidutiniškai per dieną praleidžiate internete?



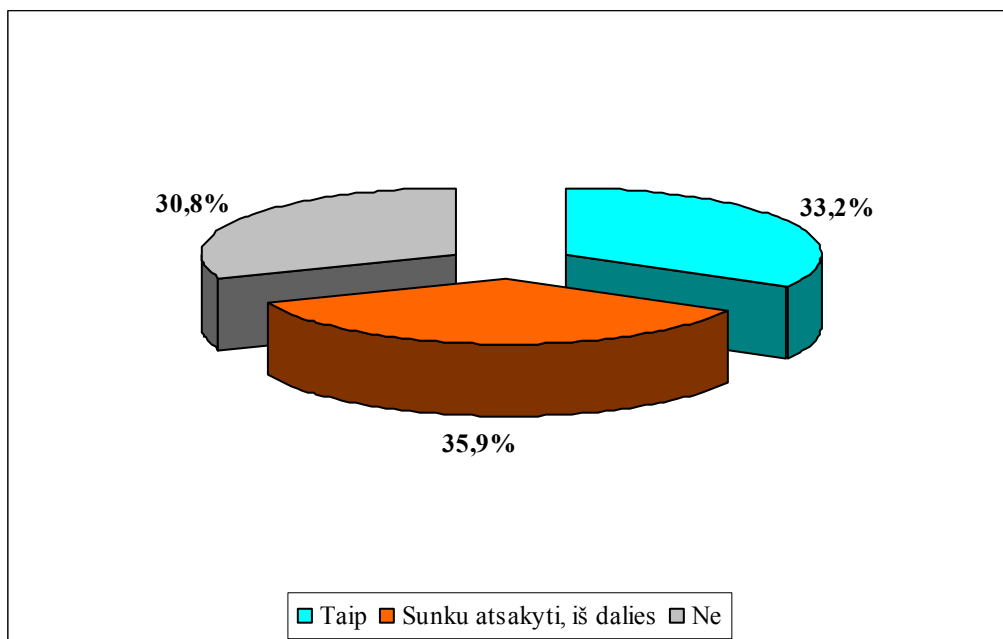


eurotela

Pav.69. Ar normaliai maitinatės (laiku, vartojate pilnavertį maistą)?



Pav.70. Ar išsimiegate?





eurotela

Išvados:

- Apie 30 proc. apklaustų mokinių nurodė, kad nėra vartoję alkoholinių gėrimų, apie 10 proc. vartoja gana dažnai. Tai nerimą keliantis rodiklis, rodantis tam tikros mokinių dalies galimą priklausomybę nuo alkoholinių gėrimų arba bent jau netoleruotinus įpročius. Kiti respondentai nurodė, kad alkoholinius gėrimus vartoja epizodiškai.
- Tarp pagrindinių, respondentų nurodytų alkoholio vartojimo priežasčių – noras atsipalaiduoti, pasilinksinti arba kažkokios tai progos, kai buvo nepatogu atsisakyti arba tiesiog smalsumas. Tai “tipinės” priežastys, skatinančios jaunos žmonės išbandyti alkoholinių gėrimų poveikį, tačiau dar nesietinos su priklausomybės formavimusi.
- Intraveninius narkotikus bandė, vartoja pastoviai arba ketina pabandyti apie 4 proc. apklaustųjų. Pastoviai vartojantys – 0,6 proc. Tai rodytų, kad intraveninių narkotikų vartojimas nėra paplitęs Utenos mokyklose. Kas kita lengvesni (rūkomi) narkotikai. Juos vartoja, bandė ar toleruoja jų vartojimą apie penktadalį apklaustų Utenos moksleivių. Matyt, vertėtų aktyviau aiškinti jaunuoliams, kad “lengvi narkotikai” – tai pirmas žingsnis į tikrą narkomaniją, todėl vertėtų ir jų vengti.
- Mokiniai nepakankamai informuoti (arba nepakankamai domisi), kur kreiptis, atsiradus priklausomybei nuo narkotikų, ar iš viso galima išspręsti šią labai rimtą problemą. Taigi, apklausa parodė, kad papildomas prevencinis darbas mokyklose, kovojant su narkomanija, būtų pageidautinas.
- Didesnio polinkio azartiniais lošimams Utenos mokinių tarpe konstatuoti negalima. O ir patys azartiniai lošimai suprantami pakankamai tradiciškai ir buitiskiškai – kortos, loterijos, lažybos (sporto totalizatoriai). Tai neturėtų būti vertinama, kaip veiksniai, formuojantys priklausomybes.
- Virš 2/3 apklaustų mokinių nurodė, kad nerūko arba jau metė. Tie, kurie rūko, taip pat nurodė, kad rūko tik epizodiškai, esant progai ir pan. Tai atitinka bendras tabako gaminių vartojimo sumažėjimo tendencijas. Rūkymas tiesiog tampa nemadingu jaunimo tarpe.
- Internetas kartais apibūdinamas kaip nauja priklausomybės forma. Tačiau be interneto šiuolaikinių žmonių gyvenimas sunkiai įsivaizduojamas. Kiek tai padeda ir kiek tai trukdo gyventi, gali padėti atskleisti ne pats interneto naudojimo paplitimas mokinių tarpe, o laikas, vidutiniškai praleidžiamas prie kompiuterio. Tik 1,2 proc. mokinių nurodė, kad visai nesinaudoja internetu. Taigi, Utenos mokinių “kompiuterizacija” yra totalinė.



eurotela

- Apie 2/3 respondentų praleidžia per dieną prie kompiuterio nuo 1 iki 3 valandų. Tai nėra tas laikas, kuris sutrikdytų normalų paauglio gyvenimą, t.y. toks laikas, praleistas prie kompiuterio (internete), neturėtų rodyti kokios nors priklausomybės. Tačiau 5,4 proc. mokinių nurodė, kad praleidžia kasdien prie kompiuterio 5 val. ir daugiau. Tokie skaičiai jau turėtų kelti nerimą tėvams, nes vaikui praktiškai nelieka laiko normaliam bendravimui su bendraamžiais, sportui, pramogoms, kultūrinių renginių lankymui.
- Gerų/teisingų/sveikų valgymo įpročių rodiklis – tai labai svarbus rodiklis, kurį reikia analizuoti detaliau, vertinant ūgio ir svorio santykį, leidžiantį spręsti ar žmogaus svoris normalus ar yra antsvoris bei nutukimas, kitus rodiklius. Toks vertinimas nėra šio tyrimo uždavinys. Mes tiesiog stengėmės įvertinti respondentų nuomonę, ar jie normaliai maitinasi (laiku vartoja pilnavertį maistą). Su tuo sutiko tik mažiau nei pusė apklaustų mokinių. Taigi, reguliaraus, pilnaverčio mokinių maitinimosi problema Utenoje išlieka aktuali.
- Tik trečdalis apklaustųjų mano, kad pakankamai išsimiega. Tai taip pat nerimą keliantis vertinimas, rodantis, kad mokinių dienotvarkė dažnai nėra reikiamai sureguliuota.



eurotela

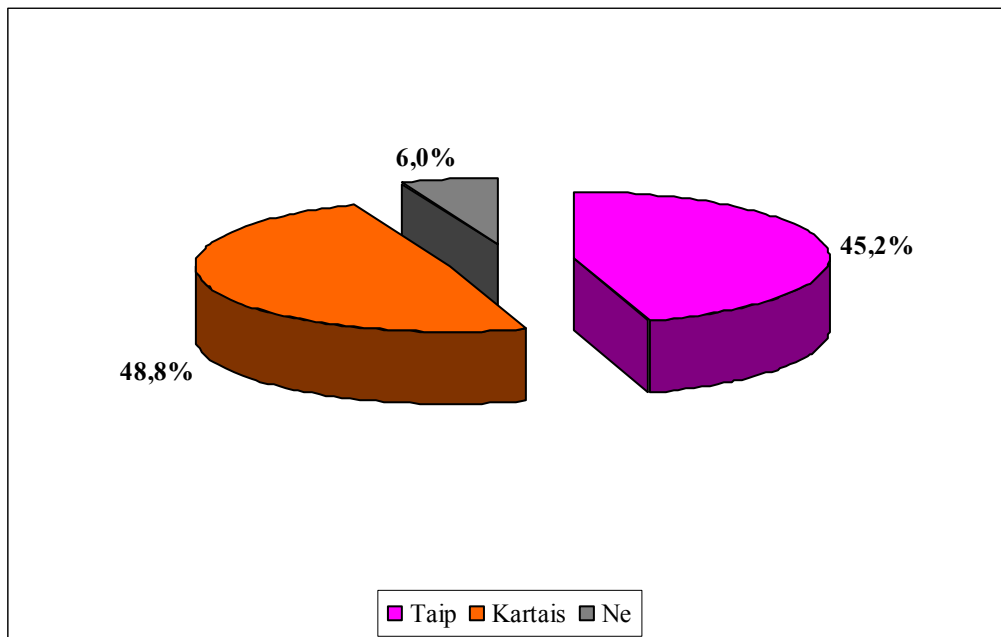
2.1.7 Fizinė kultūra ir sportas.

Sportas, judėjimas yra labai svarbus šiuolaikiniame gyvenime kaip sveikatos šaltinis ir ligų prevencijos priemonė. Judame labai mažai, nes mažai dirbame fizinio darbo, dažniausiai dirbame, mokomės, laisvalaikį leidžiame sėdėdami. Todėl buvo siekiama išsiaiškinti, kiek kartų per savaitę ir kiek laiko jaunimas sportuoja ne pamokų ir ne paskaitų metu. Fizinis aktyvumas matuojamas dviem rodikliais:

1. Kiek kartų per savaitę sportuoja (keturių rangų skalė nuo „niekada“ iki „kiekvieną dieną“).
2. Kiek vidutiniškai laiko vienu kartu sportuoja.

Gautus duomenis iliustruoja žemiau pateikiami grafikai.

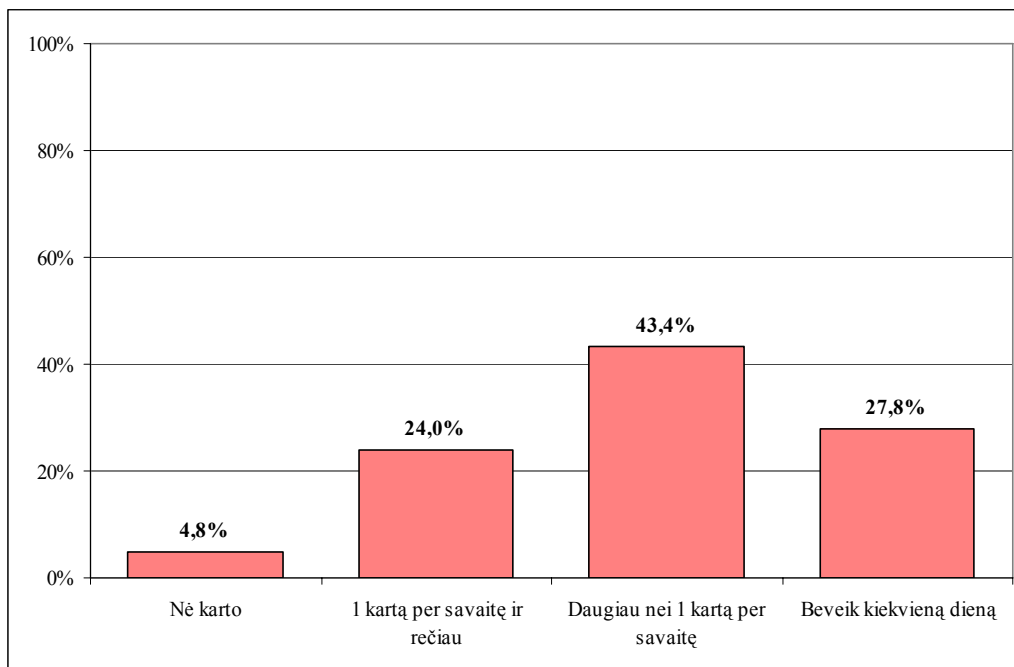
Pav.71. Ar sportuojate?



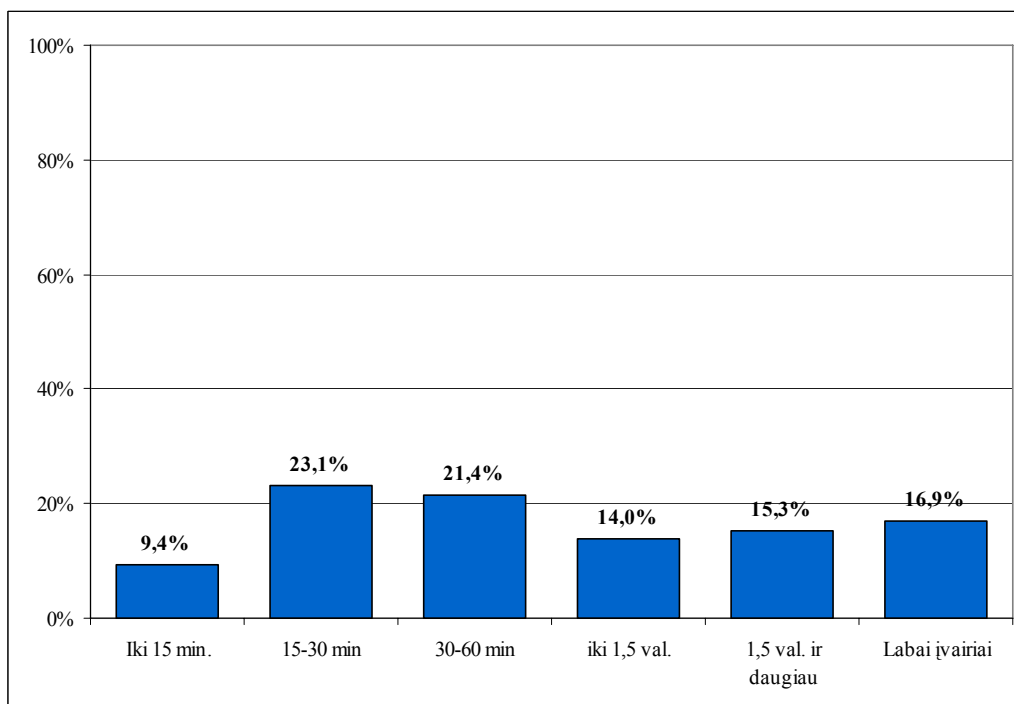


eurotela

Pav.72. Kaip dažnai sportuojate (kartai per savaitę)?



Pav.73. (Tiems, kurie bent kiek sportuoja) Kokia vidutiniška Jūsų sportavimo vienu kartu trukmė?





eurotela

Išvados:

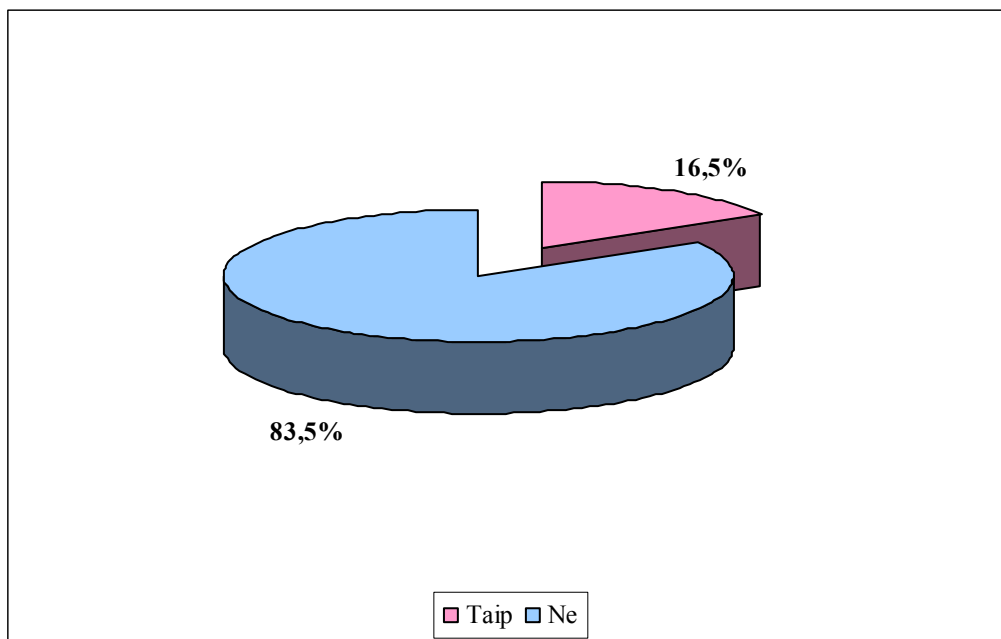
- Didžioji dalis mokinių užsiima fizine kultūra ar sportu. Kaip visai nesportuojančius save apibūdino tik 6 proc. apklaustųjų.
- Dažniausiai sportuojama kartą per savaitę ar net rečiau. Taip savo sportui skiriamą laiką įvertino apie 2/3 respondentų.
- Dažniausiai nurodoma sportavimo trukmė – nuo 15 minučių iki 1 valandos.
- Gauti duomenys rodo, kad dauguma apklaustų mokinių greičiau laikas nuo laiko užsiima fizine kultūra nei sportu (kur reikalingos reguliarios treniruotės).

2.1.8 Lytinė elgsena ir šeimos planavimas.

Šioje rodiklių grupėje pristatomi tokie rodikliai kaip lytiniai santykiai, kontracepcijos naudojimas, lytinių partnerių skaičius, nuostatos į ikivedybinius lytinius santykius ir santuoką. Mums buvo svarbus ne tiek lytinių santykių turėjimo ar neturėjimo konstatavimas, kiek mokinių požiūris į būsimą gyvenimą, į santuoką, ikisantuokinius ryšius.

Gautus duomenis iliustruoja žemiau pateikiami grafikai.

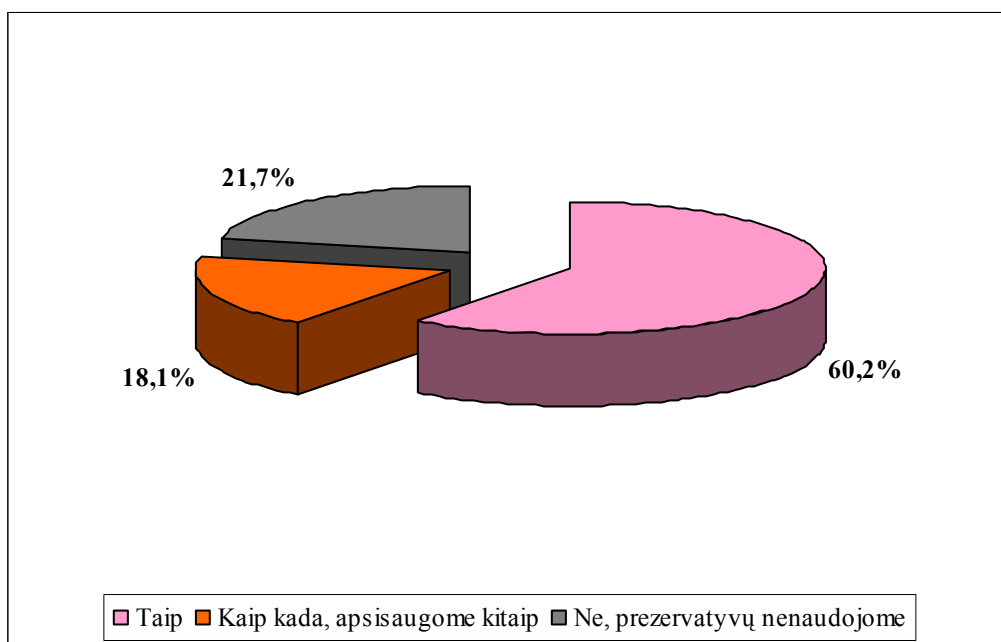
Pav.74. Ar turėjote lytinių santykių?



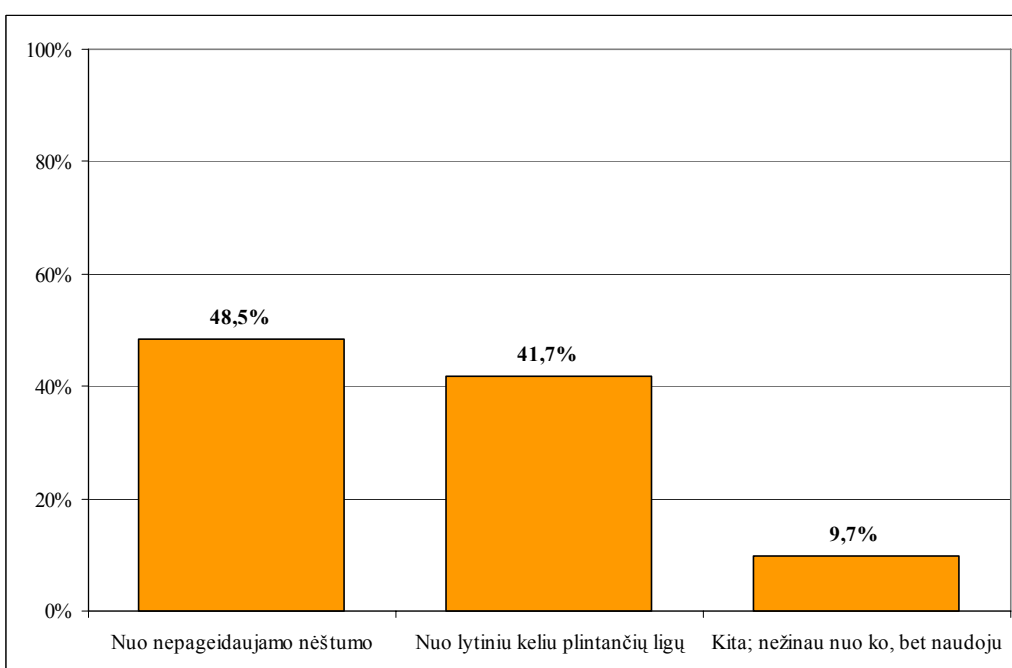


eurotela

Pav.75. (Tiems, kurie turėjo lytinių santykių) Ar naudojātės apsaugojimo priemonėmis (prezervatyvais)?



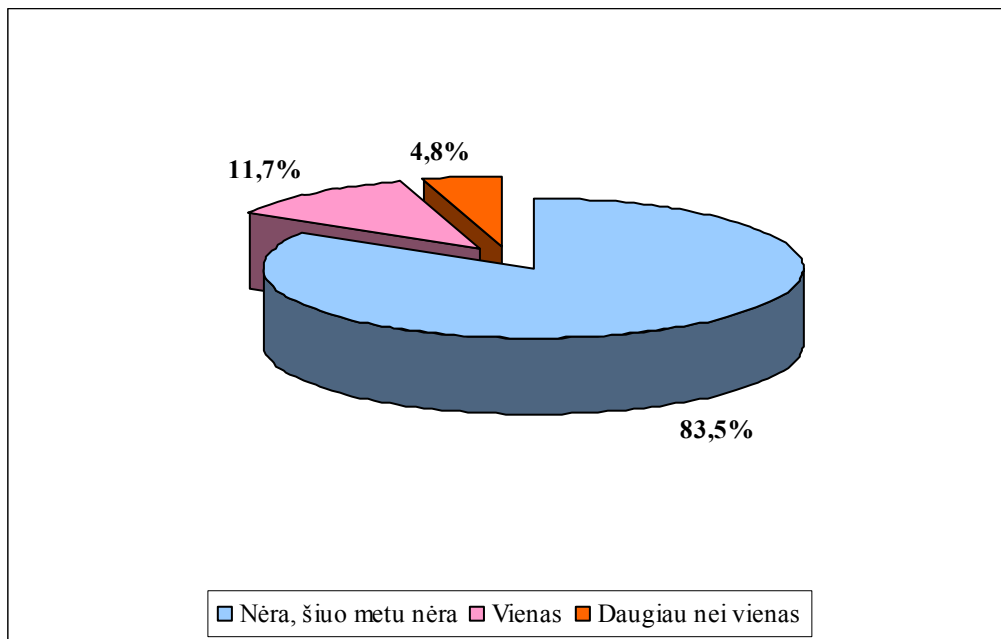
Pav.76. (Tiems, kurie turėjo lytinių santykių ir bent kartais naudojami prezervatyvais). Nuo ko siekėtė apsaugoti?



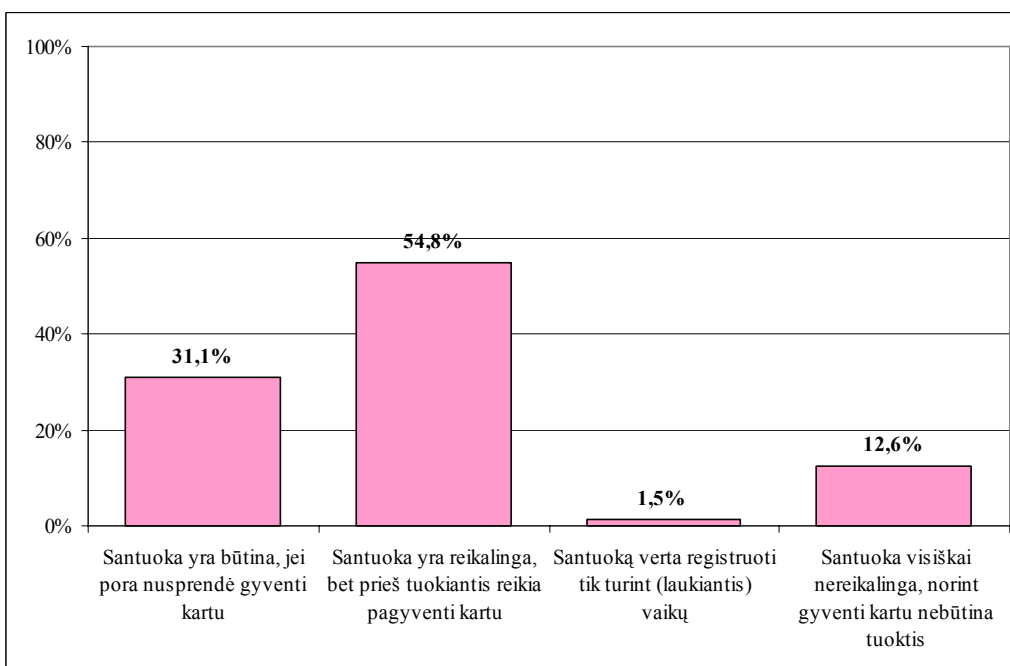


eurotela

Pav.77. Koks Jūsų lytinių partnerių skaičius?



Pav.78. Kada reikia tuoktis?





Išvados:

- Gana nedidelė mokinių dalis (16,5 proc.) nurodė, kad jau yra turėję lytinių santykių.
- Dauguma iš jų naudojami prezervatyvais ar kitomis apsaugojimo priemonėmis (jei partneris pastovus).
- Prezervatyvų naudojimo tikslai turintiems lytinių santykių mokiniams visiškai aiškūs – apsaugojimas nuo nepageidautino nėštumo arba lytiniu keliu plintančių ligų.
- Didesnė dalis lytinius santykius turinčių mokinių turi vieną (pastovų) partnerį.
- Požiūris į santuoką kiek keičiasi – daugiau nei pusė apklaustųjų linkę manyti, kad santuoka reikalinga, tačiau prieš tuokiantis tikslinga kurį laiką pagyventi kartu. Apie trečdalį apklaustųjų tiesiog yra įsitikinę, kad santuoka būtina. 12,6 respondentų linkę manyti, kad kartu gyventi galima nesusituokus. Gauti duomenys leidžia teigti, kad visumoje radikalių pokyčių požiūryje į santuokos reikšmę nestebima. „Bandomasis laikotarpis“ prieš susituokiant jaunuolių nuomone tik leidžia sukurti stabilesnę šeimą.



eurotela

2.2 Studentai.

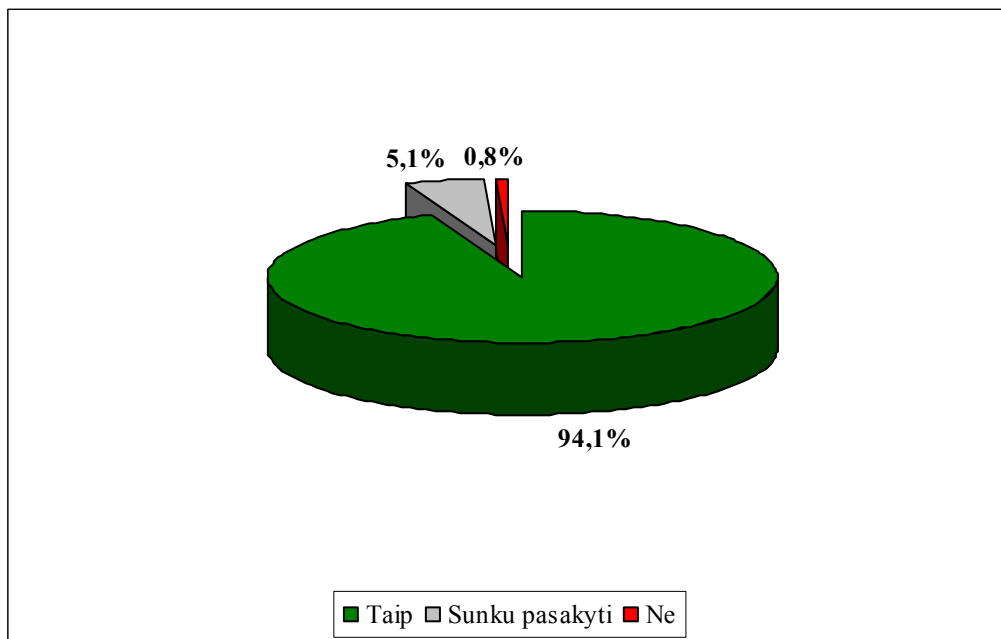
Mokymasis mokykloje ir studijos aukštojoje mokykloje skiriasi jau vien tuo, kad aukštojoje mokykloje mokosi pilnamečiai žmonės, orientuoti į konkrečios profesijos (išsilavinimo) įgyjimą. Todėl ir apklausa buvo nukreipta kiek kitaip. Buvo vertinama:

- Motyvacija mokymuisi aukštojoje mokykloje – kiek mokslas yra vertinamas kaip būdas pagerinti savo bendrąjį išsilavinimą ir kaip būdas įgyti profesinių žinių. Kurie motyvai dominuoja pas jaunuolius, studijuojančius Utenos kolegijoje.
- Bendra savijauta (psichologinė būsena) aukštojoje mokykloje, saugumo jausmas, supratimas, palaikymas iš dėstytojų bei bendraamžių.
- Aukštosios mokyklos pasirinkimo kriterijai.
- Noras tęsti studijas Lietuvoje ar užsienyje.
- Darbo ir mokymosi derinimo problemos.
- Socialinis aktyvumas, dalyvavimas Utenos kolegijos savivaldoje.
- Dalyvavimas įvairiose formaliose ir neformaliose jaunimo organizacijose.
- Įvairių kitų laisvalaikio praleidimo būdų vertinimai.
- Bendravimas su draugais ir aplinkiniais.
- Prioritetiniai socialinio palaikymo paieškos būdai.
- Politinis-pilietinis aktyvumas, požiūris į pilietiškumą.
- Nepageidautini įpročiai, priklausomybės.
- Fizinės kultūros ir sporto reikšmė.
- Lytinė elgsena ir šeimos planavimas.

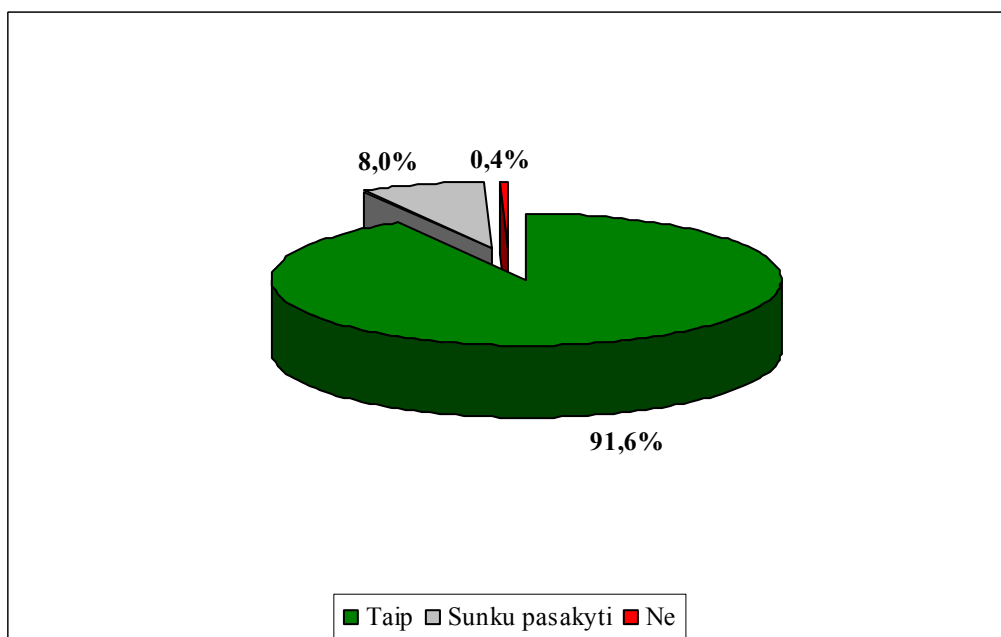
Gautus rezultatus iliustruoja žemiau pateikiami grafikai.

2.2.1 Studijos.

Pav.79. Studijų metu tikiuosi išmolti daug naujų ir naudingų dalykų, kurie suteiks man gerą bendrą išsilavinimą.



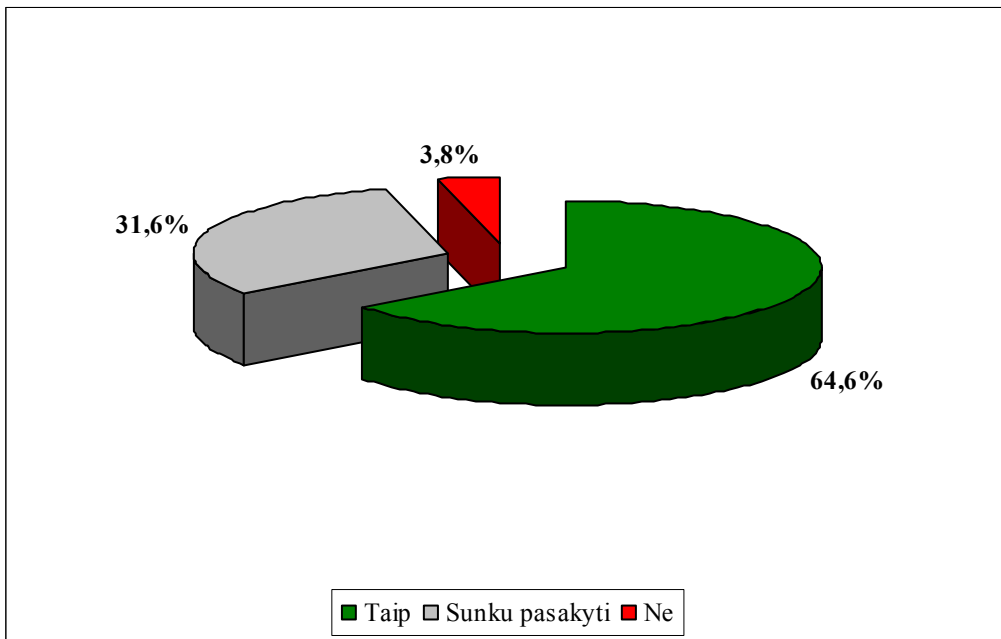
Pav.80. Studijų metu tikiuosi išmolti daug naujų ir naudingų dalykų, kurie suteiks man gerą profesinį pasirengimą.



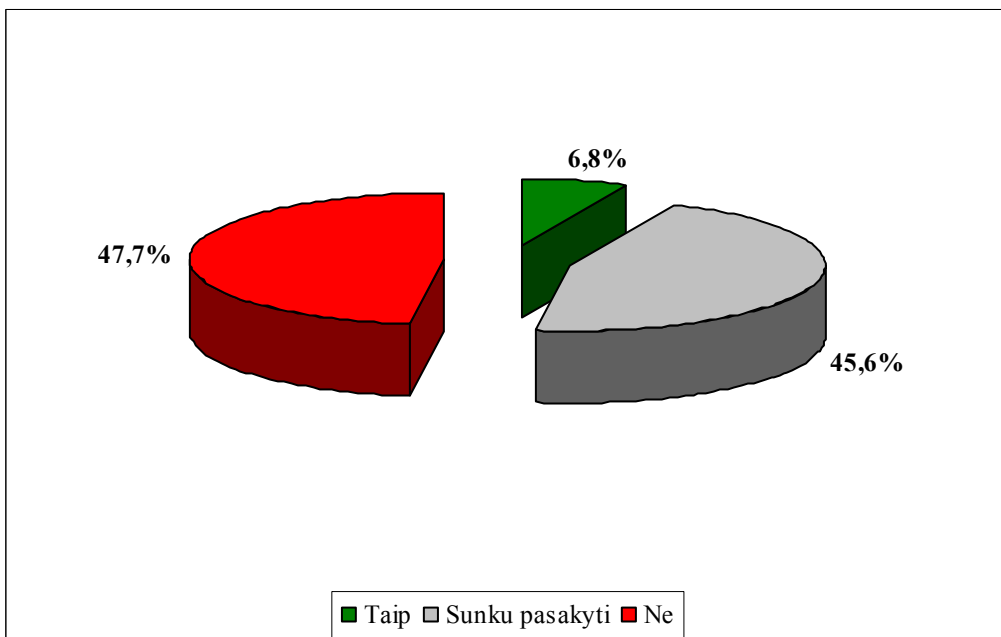


eurotela

Pav.81. Kai iškyla problemų studijuojant žinau, kad jas išspręsti visada padės dėstytojai ar kolegos.



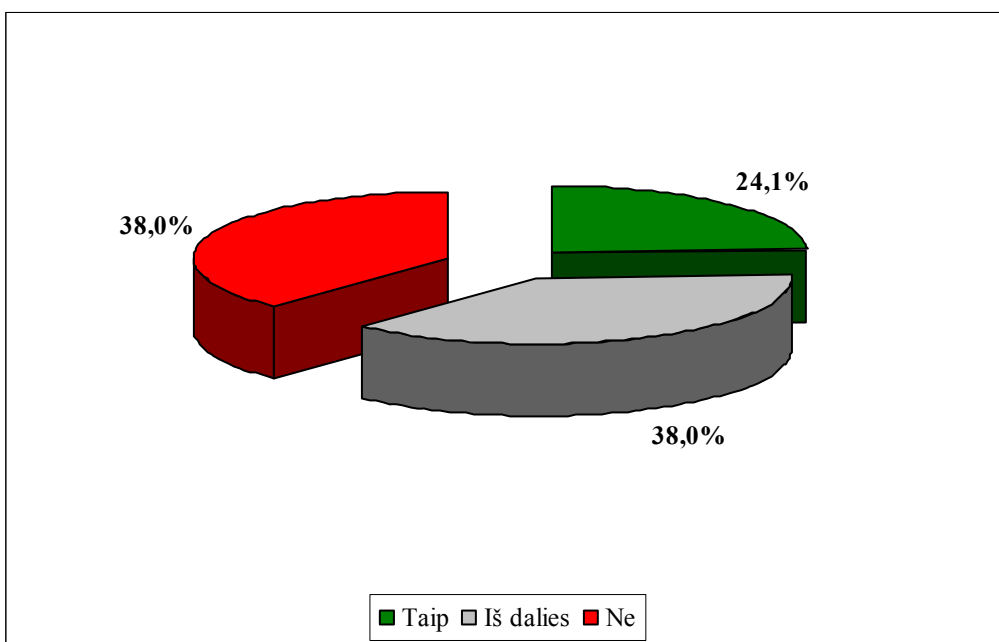
Pav.82. Kai kalbu su dėstytojais, jaučiu, kad jie manęs nesupranta.



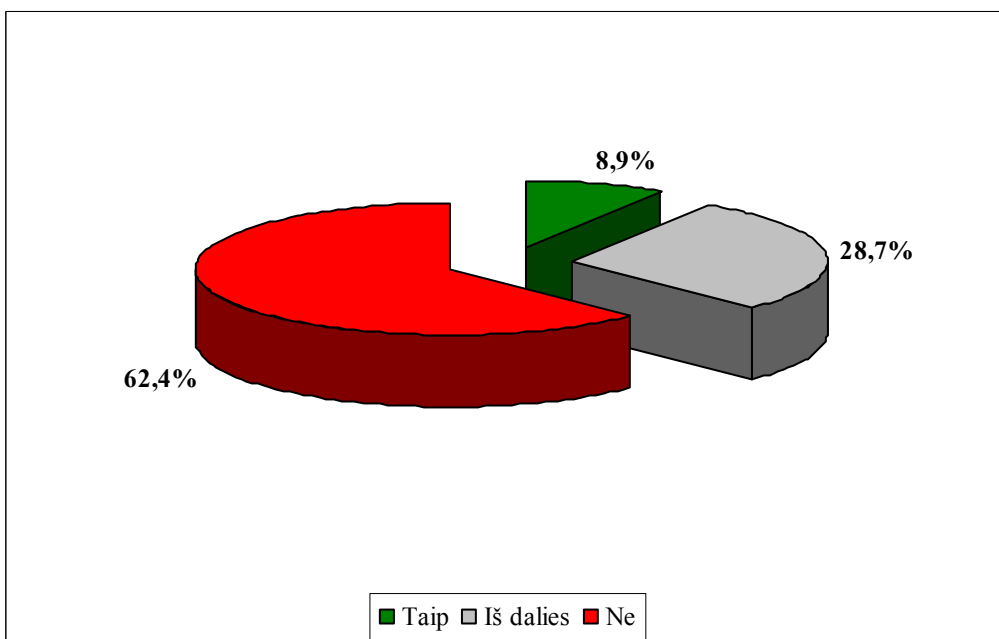


eurotela

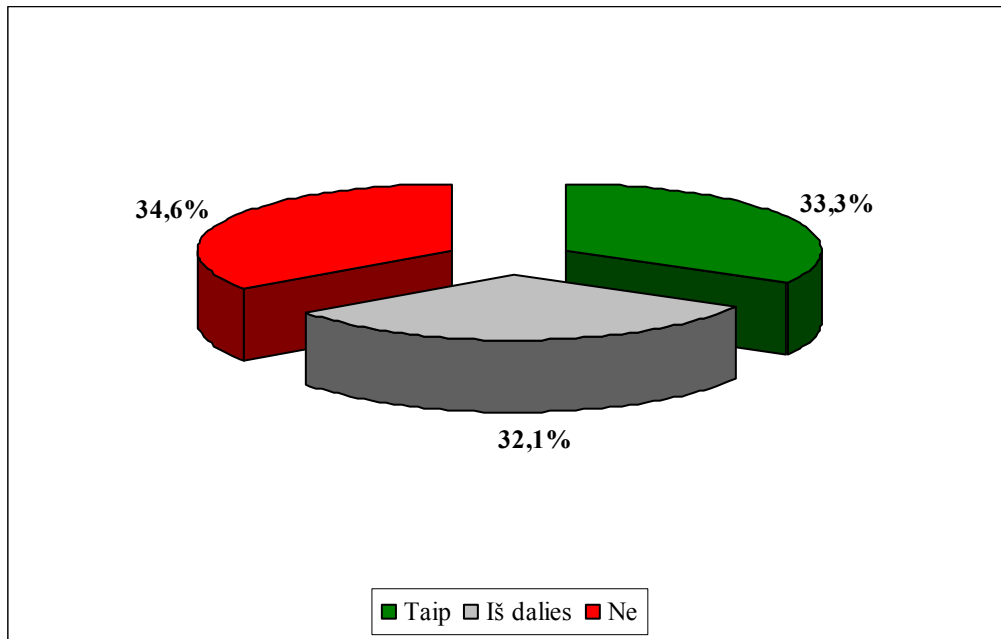
Pav.83. Prieš studamas lyginau skirtingų aukštųjų mokyklų tų pačių studijų siūlomas programas.



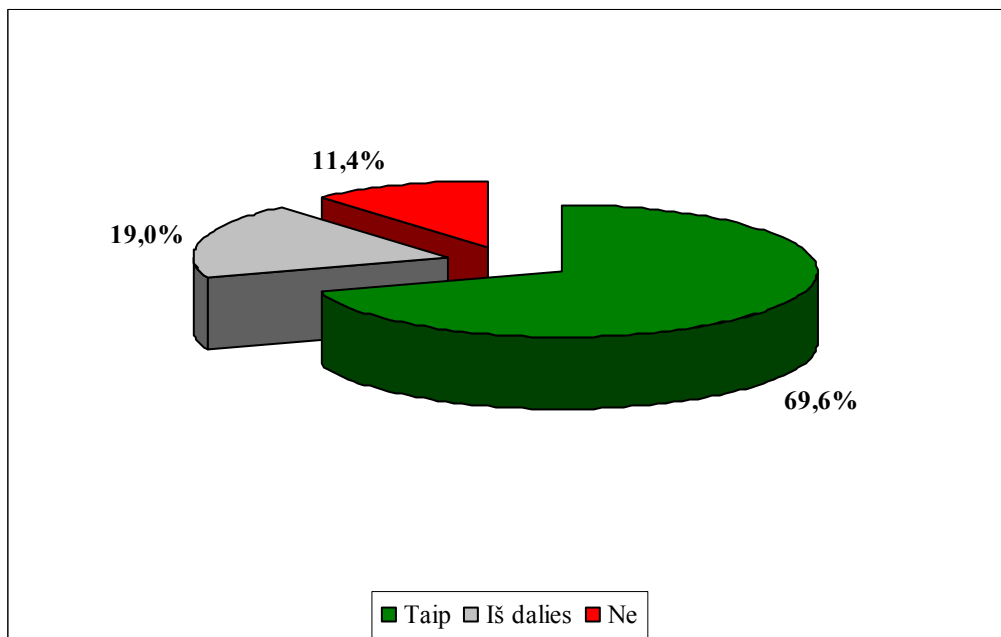
Pav.84. Rinkausi tą aukštąją mokyklą, kurioje lengva studijuoti.



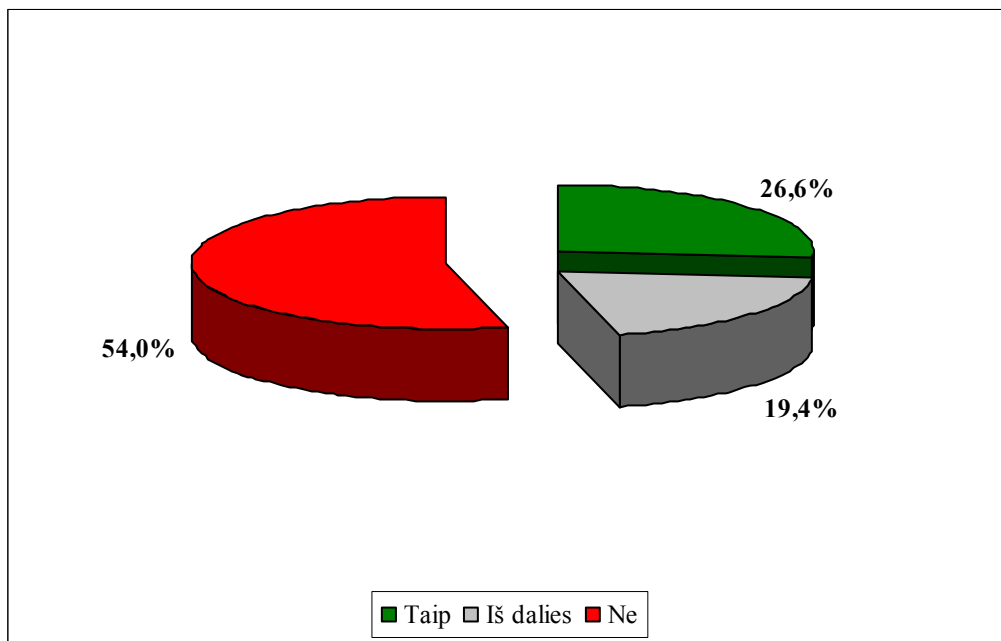
Pav.85. Rinkausi tą aukštąją mokyklą, kuri arčiau namų.



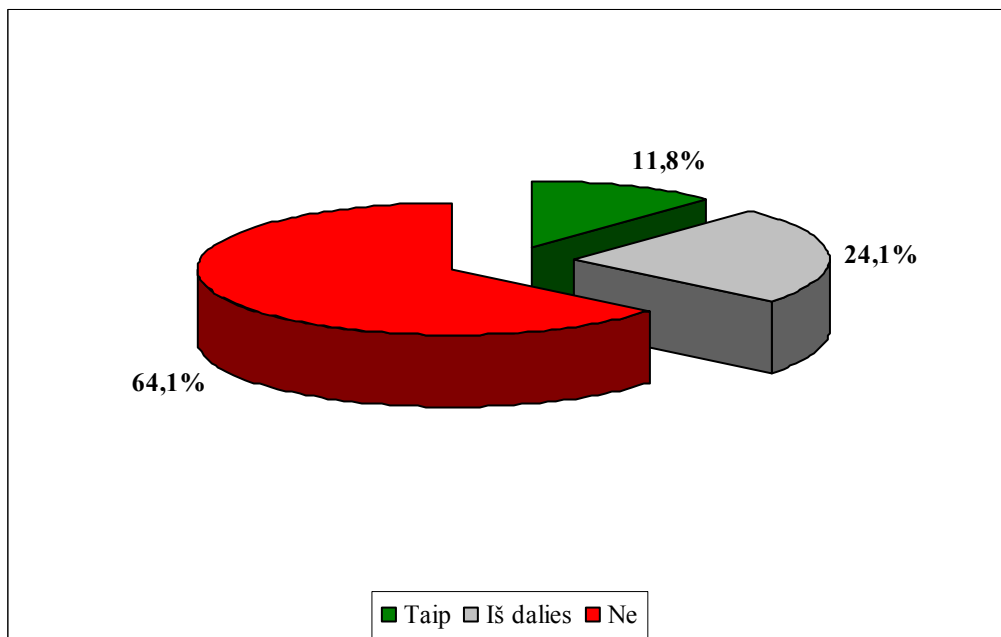
Pav.86. Rinkausi tą aukštąją mokyklą, kurioje buvo man patinkanti specialybė.



Pav.87. Rinkdamasis studijas pirmiausia lyginau skirtingų aukštųjų mokyklų studijų kainas.



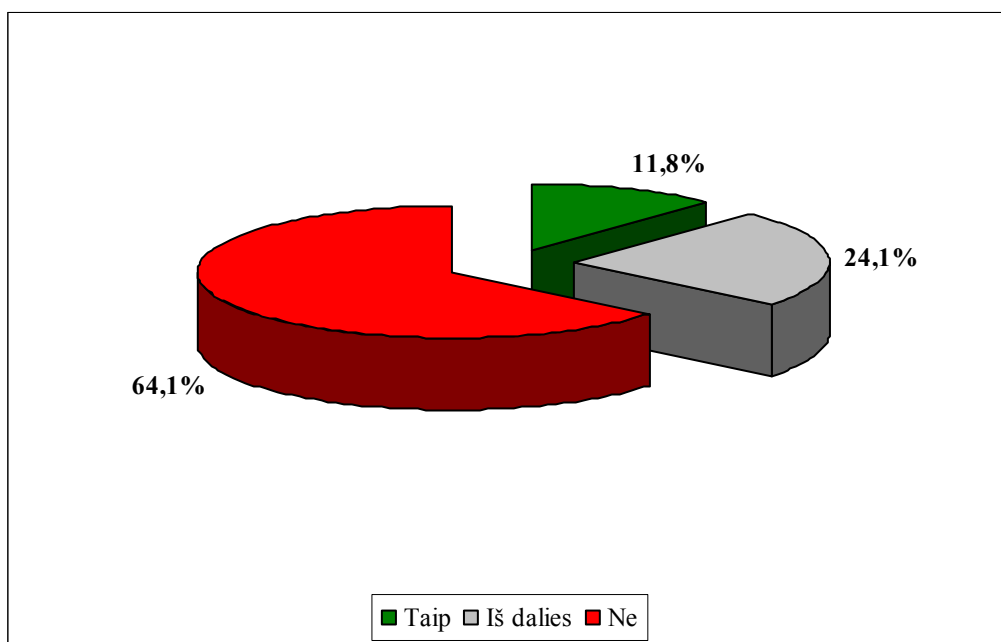
Pav.88. Rinkausi aukštąją mokyklą pagal jos prestižą visuomenėje.



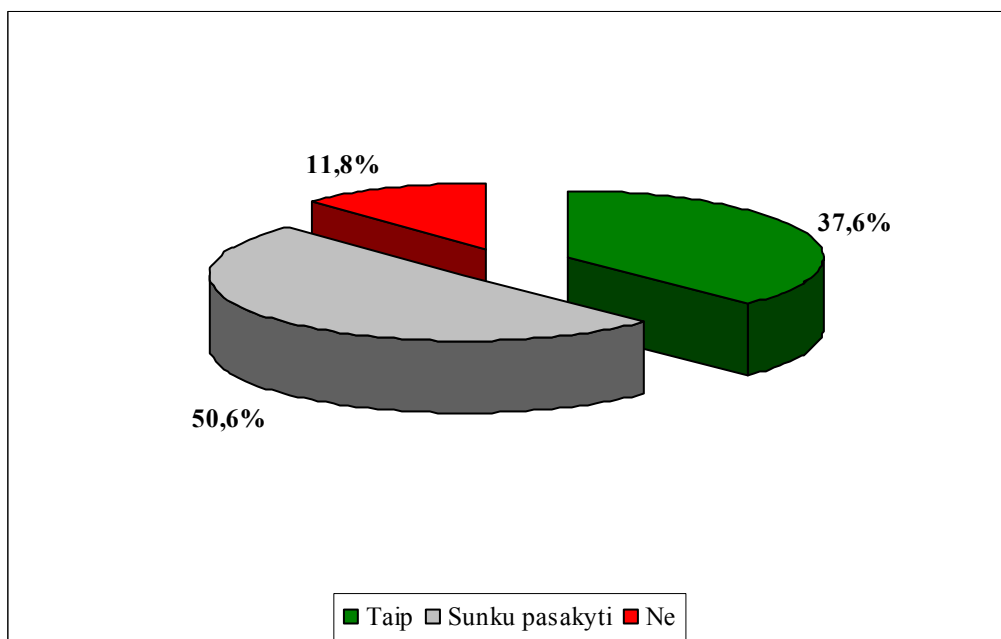


eurotela

Pav.89. Domėjaisi studentų atsiliepimais, išpūdžiais apie studijas įvairiose aukštosiose mokyklose.



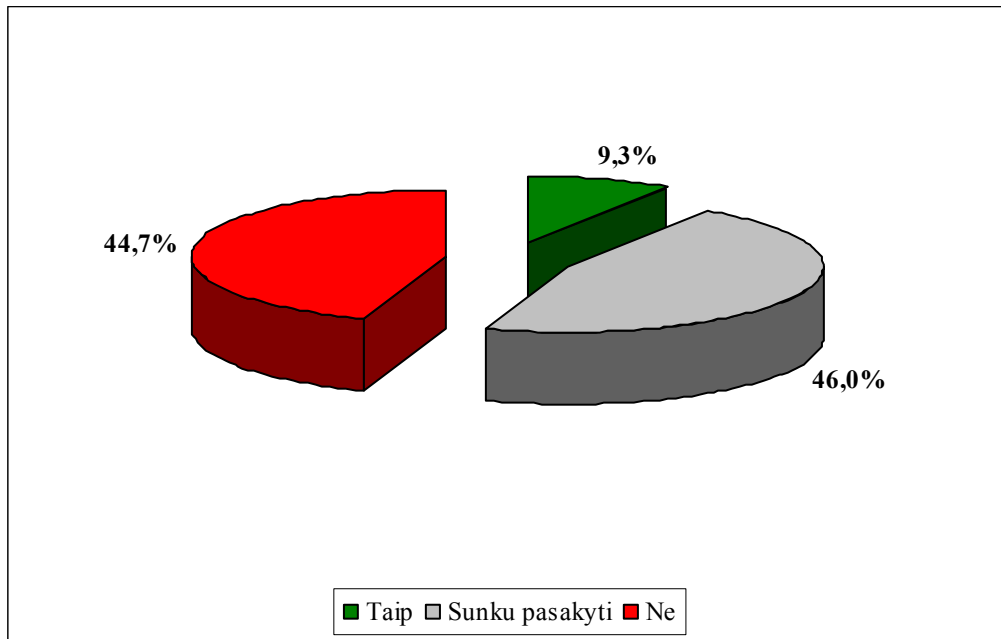
Pav.90. Ketinu tęsti studijas toje pačioje srityje srityje Lietuvoje.



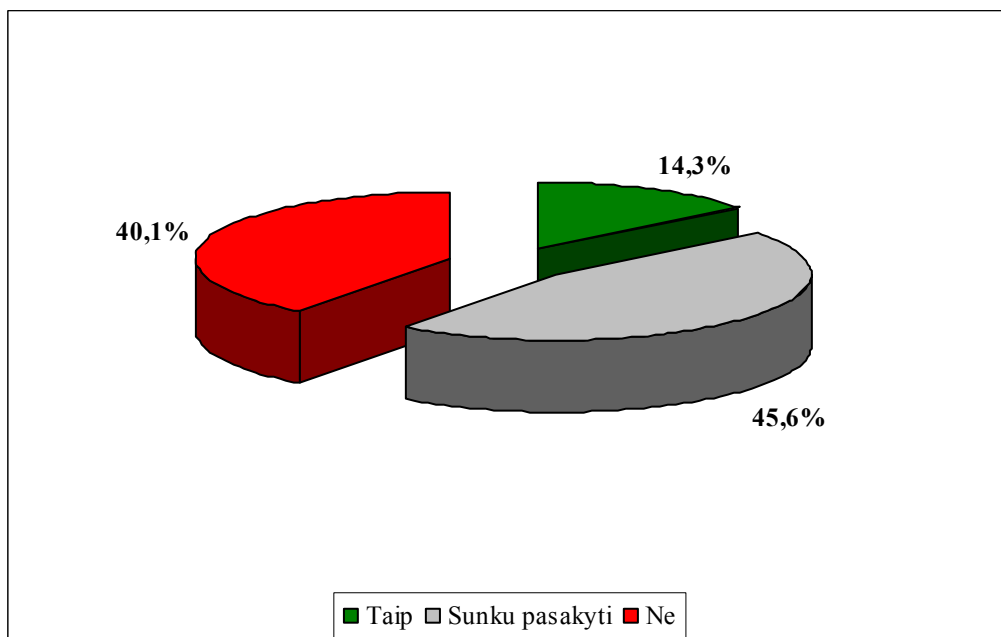


eurotela

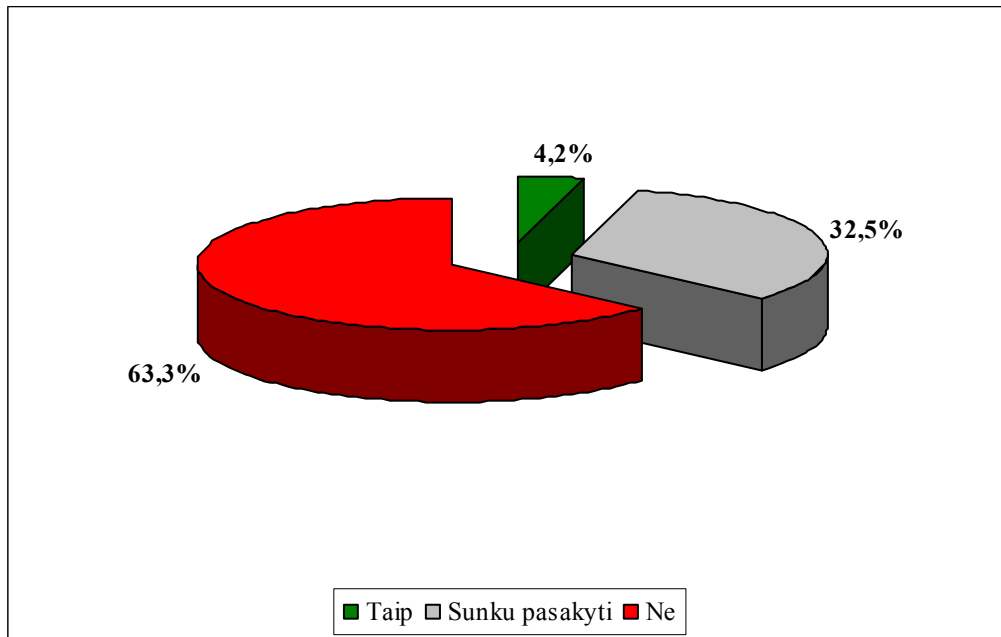
Pav.91. Ketinu tęsti studijas toje pačioje srityje srityje užsienyje.



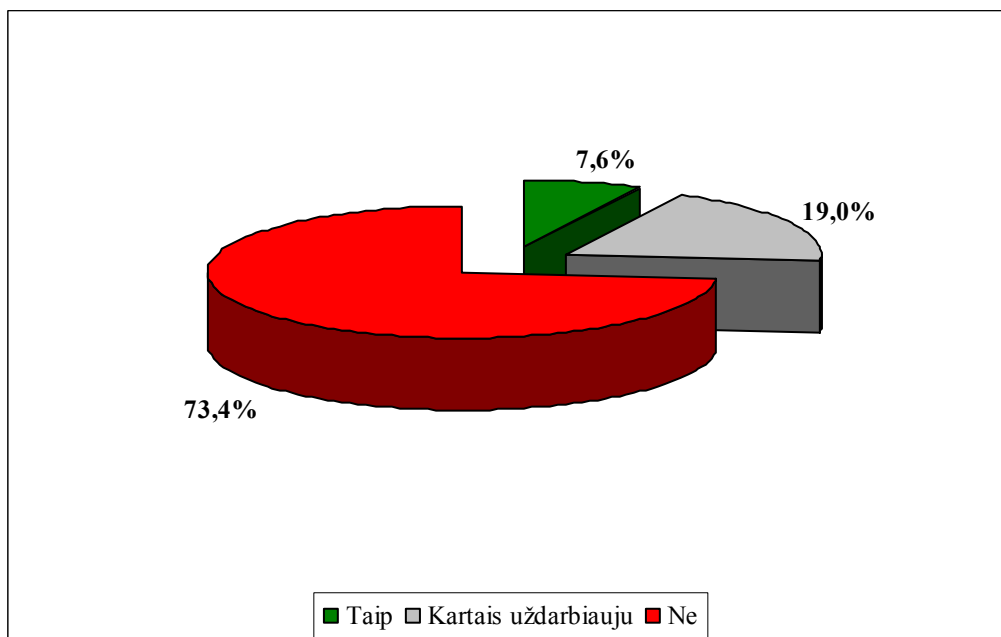
Pav.92. Ketinu tęsti studijas, bet kitoje srityje Lietuvoje.



Pav.93. Ketinu tęsti studijas, bet kitoje srityje užsienyje.



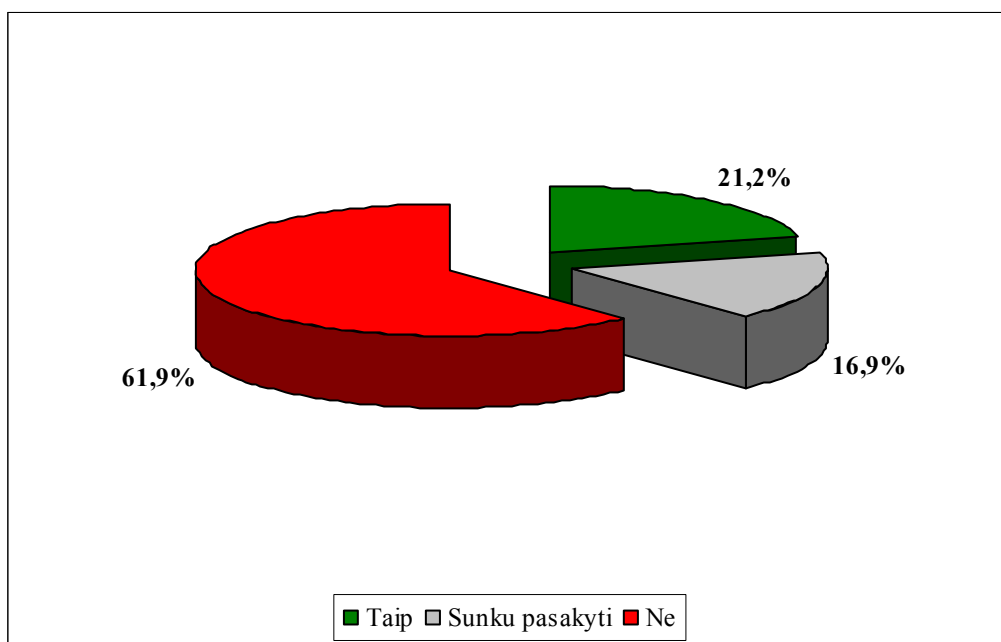
Pav.94. Aš dirbu studijuodamas.



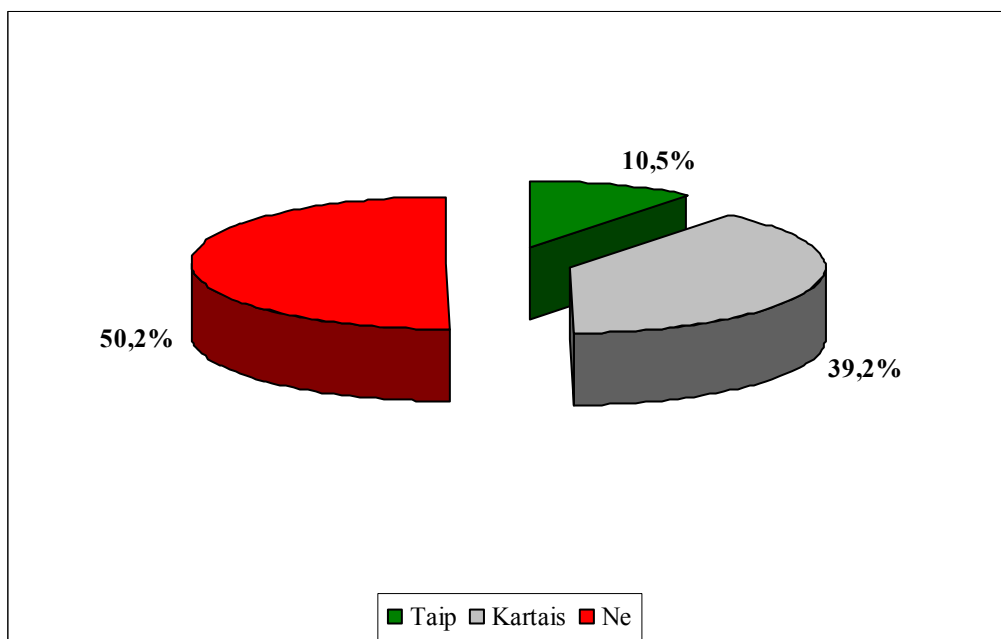


eurotela

Pav.95. (Tiems, kurie dirba ir studijuoja) Ar darbas sukelia rimtesnių sunkumų studijoms?



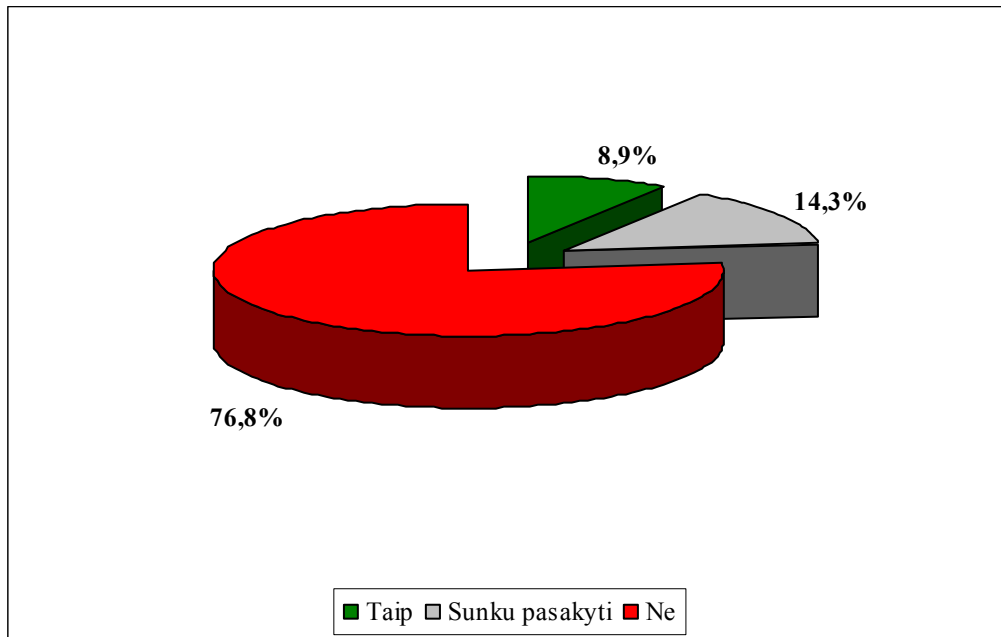
Pav.96. Dalyvauju kolegijoje vykstančiuose kultūriniuose renginiuose.





eurotela

Pav.97. Aktyviai dalyvauju studentų savivaldoje.



Išvados:

- Beveik visi Utenos kolegijos studentai linkę gerai vertinti šios aukštosios mokyklos teikiamas galimybes – galimybę įgyti gerą bendrą išsilavinimą ir galimybę įgyti gerą profesinį pasirengimą. Tai rodo, kad Utenos kolegija yra pakankamai prestižinė aukštoji mokykla vietos jaunimui.
- Galima teigti, kad Utenos kolegijoje vyrauja pakankamai geras psichologinis klimatas – tik nedidelė dalis respondentų nurodė, kad dėstytojai jų nesupranta, ar, kad kilus sunkumams, bus sunku sulaukti pagalbos.
- Didžioji dalis apklaustųjų rinkosi Utenos kolegiją dėl noro įgyti ten dėstomas specialybes, tik apie trečdalį apklaustųjų - nes kolegija arčiau namų. Nemaža dalis respondentų prieš stodami į Utenos kolegiją lygino čia dėstomą kursą su kitomis aukštosiomis mokyklomis. Studentų pasirinkimo nenulėmė aukštosios mokyklos prestižas, žemesnė studijų kaina, galimybė lengviau baigti mokslus, draugų atsiliepimai ir pan. Kaip jau buvo minėta, **pagrindinis Utenos kolegijos pasirinkimo kriterijus – patinkanti specialybė.**



eurotela

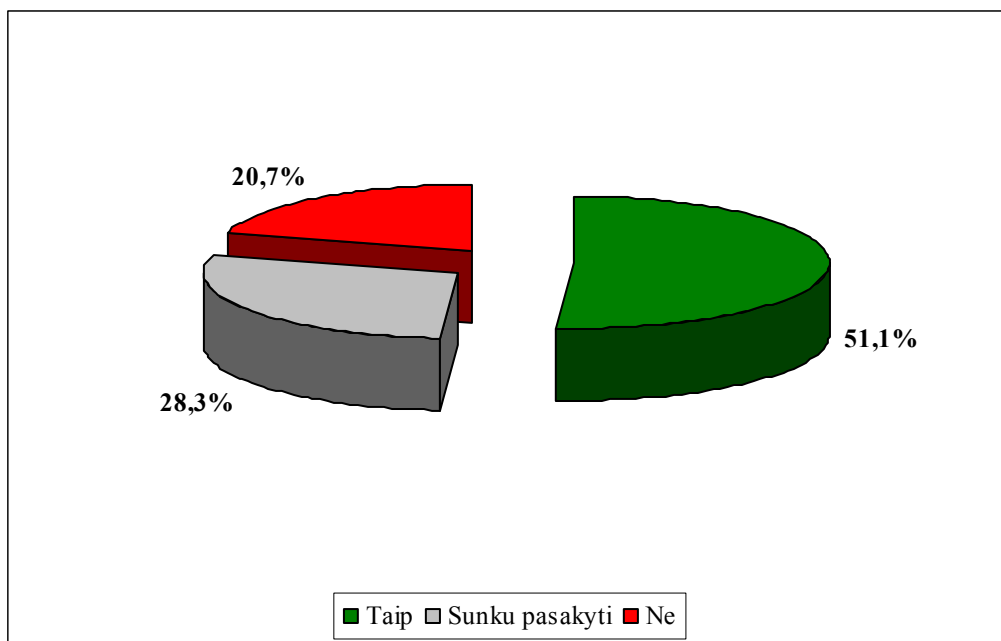
- Didelė dalis apklaustų studentų svarsto galimybę toliau tęsti studijas. Didesnė dalis apklaustųjų galvoja toliau tęsti studijas toje pačioje srityje Lietuvoje.
- Pastoviai dirba tik nedidelė dalis apklaustų Utenos kolegijos studentų. Apie penktadalį respondentų nurodė, kad kartais uždarbiauja.
- Didesnei daliai dirbančių ar uždarbiaujančių studentų darbas nekelia didesnių problemų mokymuisi. Apie penktadalį šių respondentų nurodė, kad darbas tik kažkiek trukdo mokintis.
- Tik nedidelė dalis studentų (apie 10 proc.) dalyvauja kolegijoje vykstančiuose kultūriniuose renginiuose ar studentų savivaldoje, t.y. Utenos kolegijos studentai nėra socialiai aktyvūs savo aukštojoje mokykloje. Kyla klausimas, kaip studentai leidžia savo laisvalaikį. Detaliau tai apibūdinama sekančiame tyrimo skyriuje.

2.2.2 Laisvalaikis.

Tyrimo metu buvo svarbu išsiaiškinti, kiek laiko studijuojantis jaunimas skiria savo laisvalaikiui, kaip leidžia laisvalaikį, ar yra patenkintas savo laisvalaikiu ir kaip vertina savo galimybes įdomiai praleisti ir pasirinkti norimą laisvalaikio formą. Laisvalaikis tiriamiesiems buvo apibrėžtas kaip laisvas laikas, liekantis nuo studijų aukštojoje mokykloje. Toliau buvo pateikiami tie patys klausimai kaip ir vyresnių klasių moksleiviams.

Gautus duomenis iliustruoja žemiau pateikiami grafikai.

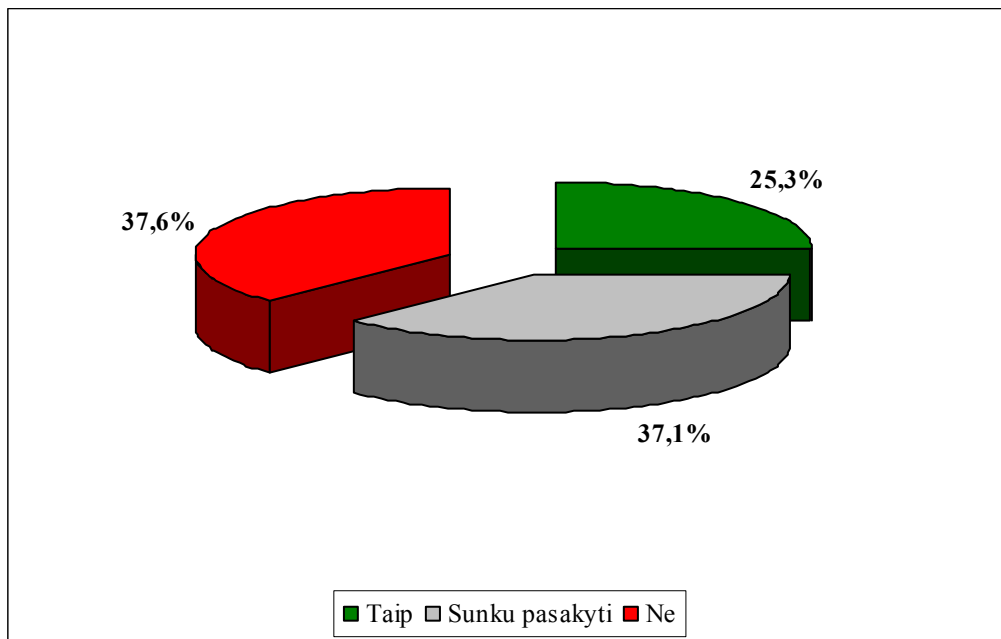
Pav.98. Ar iš viso turite pakankamai laisvalaikio?



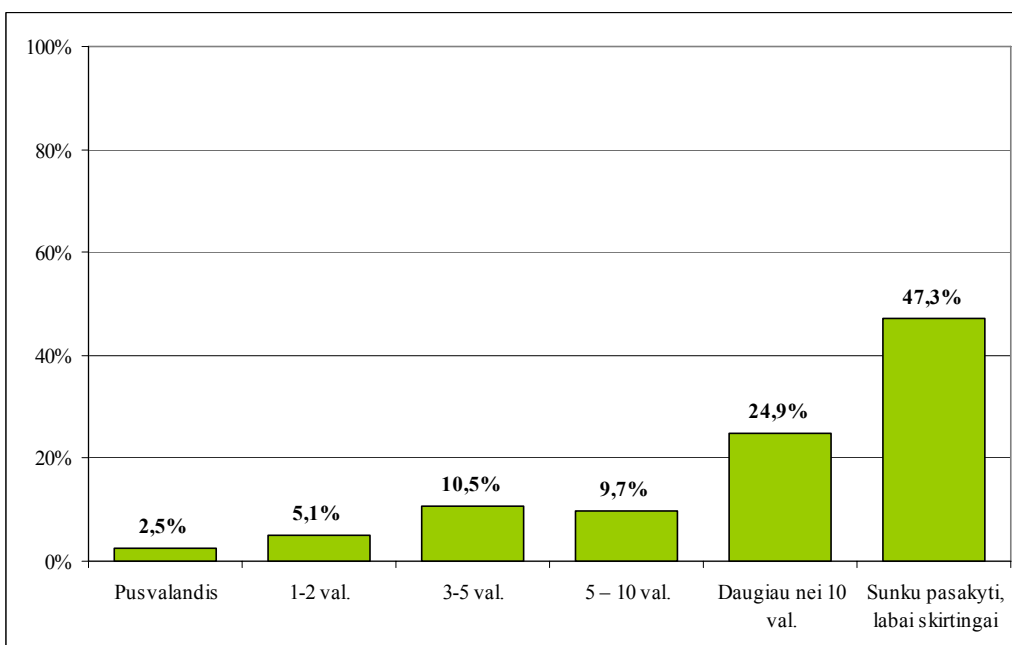


eurotela

Pav.99. Ar turi pakankamai lėšų pasirinkti norimą laisvalaikio formą?



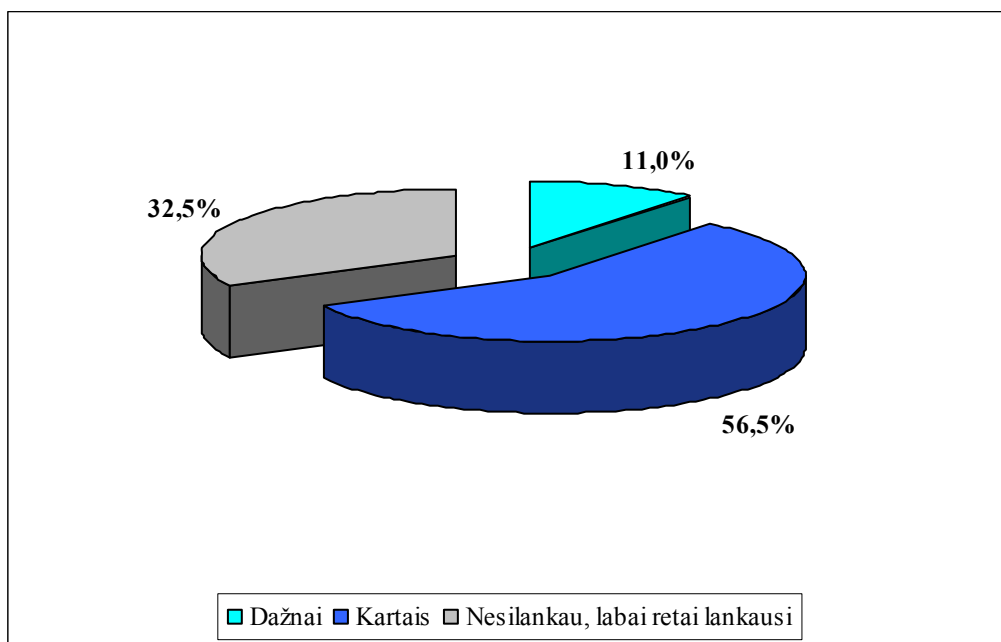
Pav.100. Kiek laiko skirate vidutiniškai per savaitę laisvalaikiui?



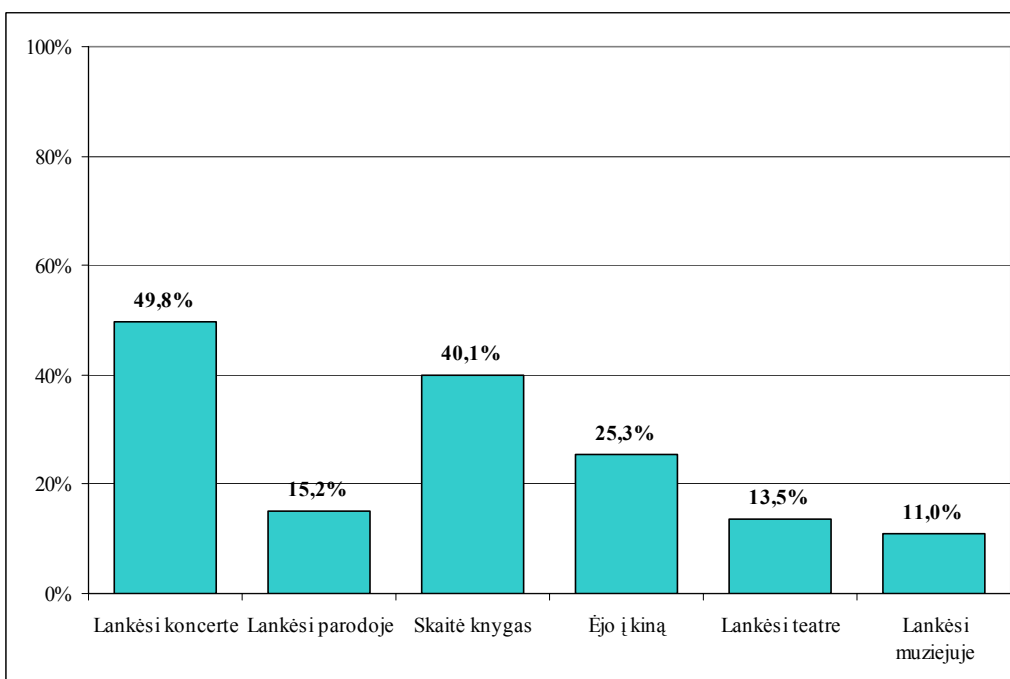


eurotela

Pav.101. Ar dažnai lankotės teatre, koncertuose, parodose?



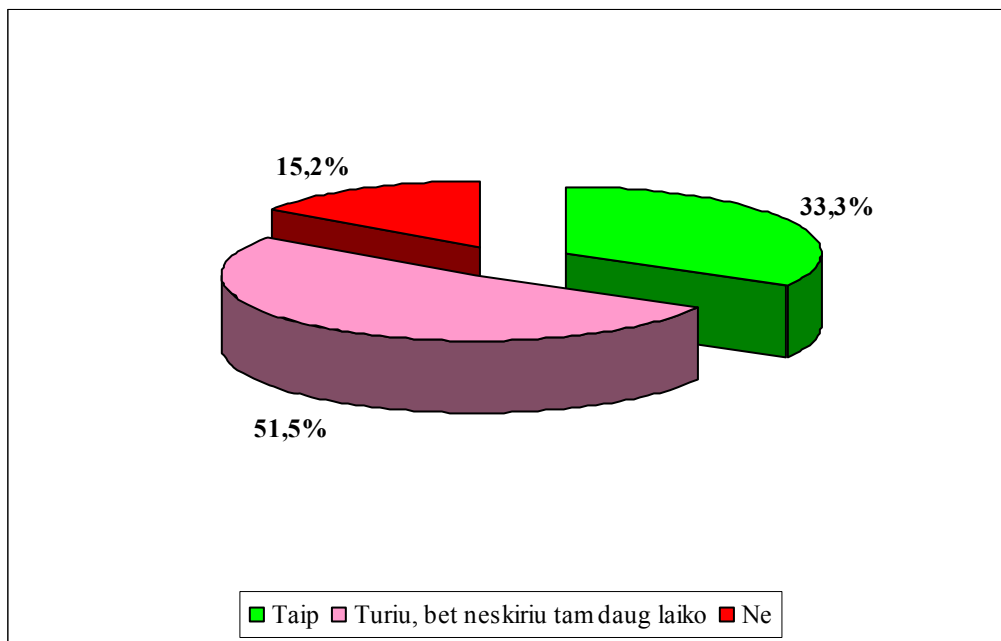
Pav.102. Apibūdinkite savo "kultūrinę veiklą" per pastaruosius 6 mėnesius.



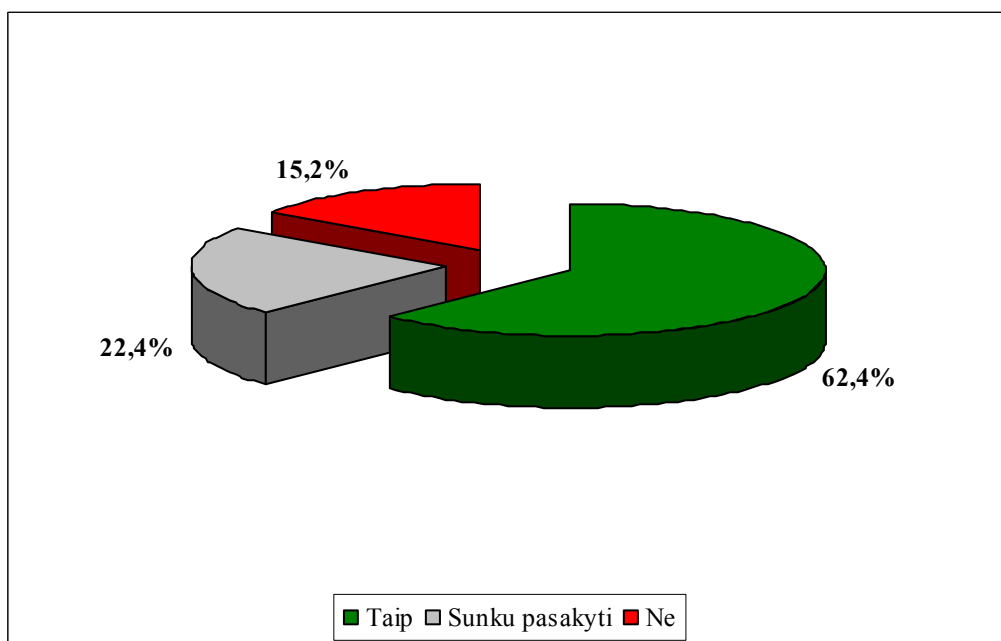


eurotela

Pav.103. Turite pomėgių (hobi), kuriems skiriu didelę dalį savo laisvalaikio?



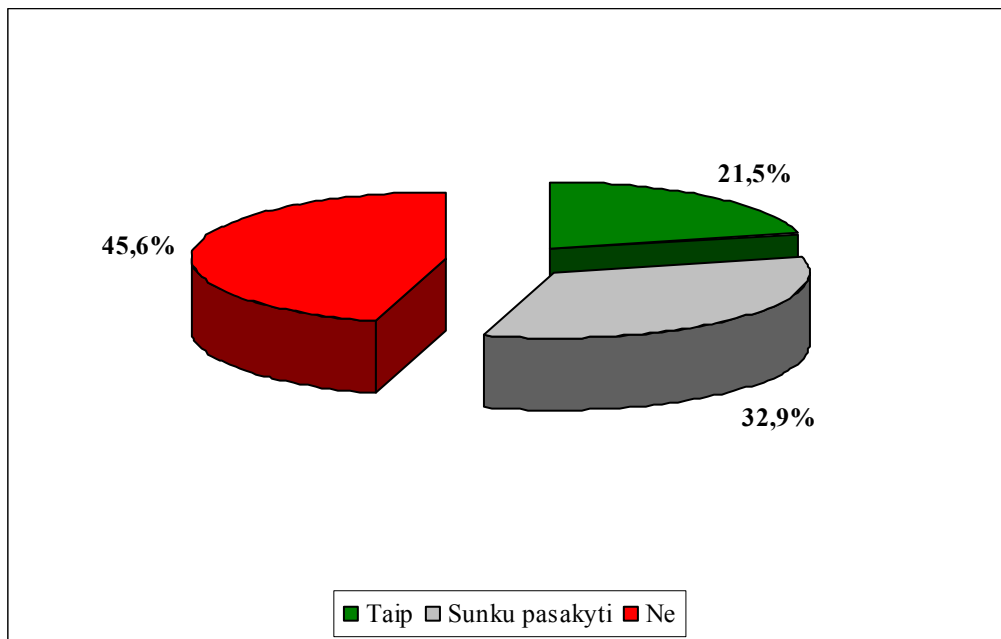
Pav.104. Didelę laisvalaikio dalį praleidžiate tiesiog bendraudami su draugais.



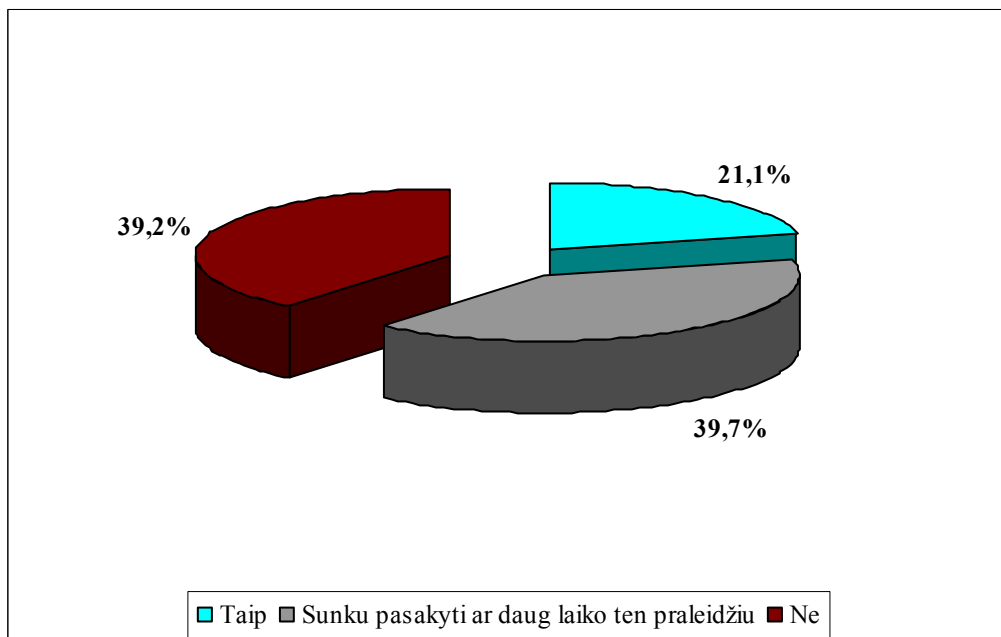


eurotela

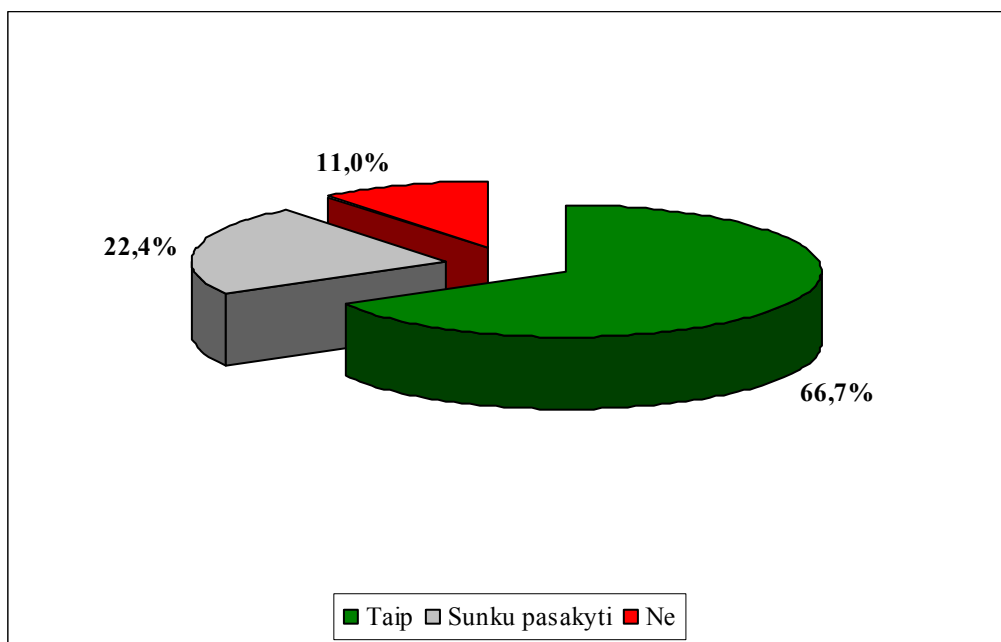
Pav.105. Dažnai lankotės naktiniuose klubuose/kavinėse.



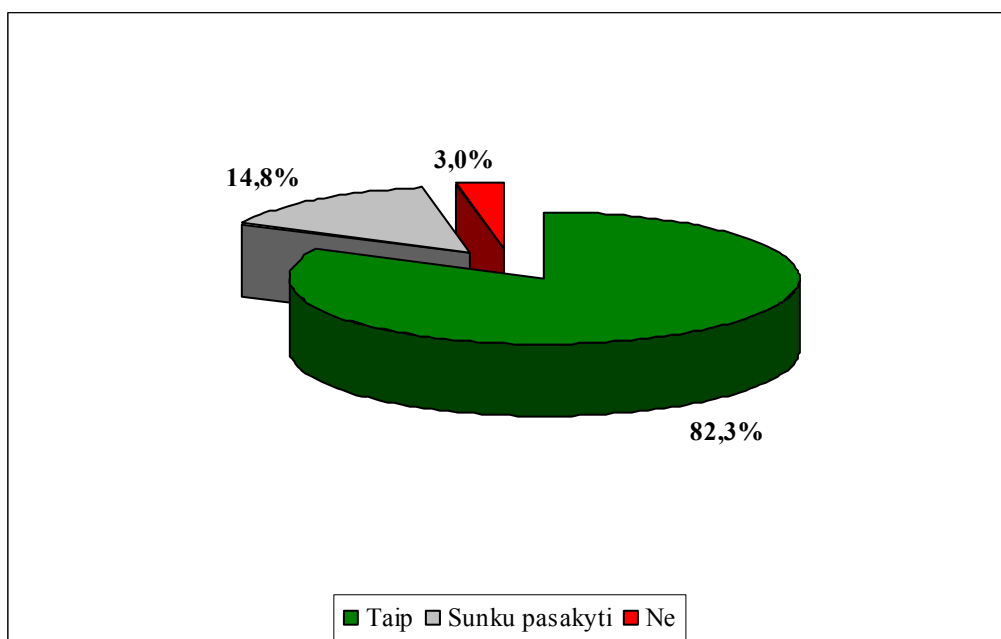
Pav.106. Didelę laisvalaikio dalį praleidžiate lankydamasis parduotuvėse, prekybos centruose.



Pav.107. Mėgstate tiesiog eiti pasivaikščioti.



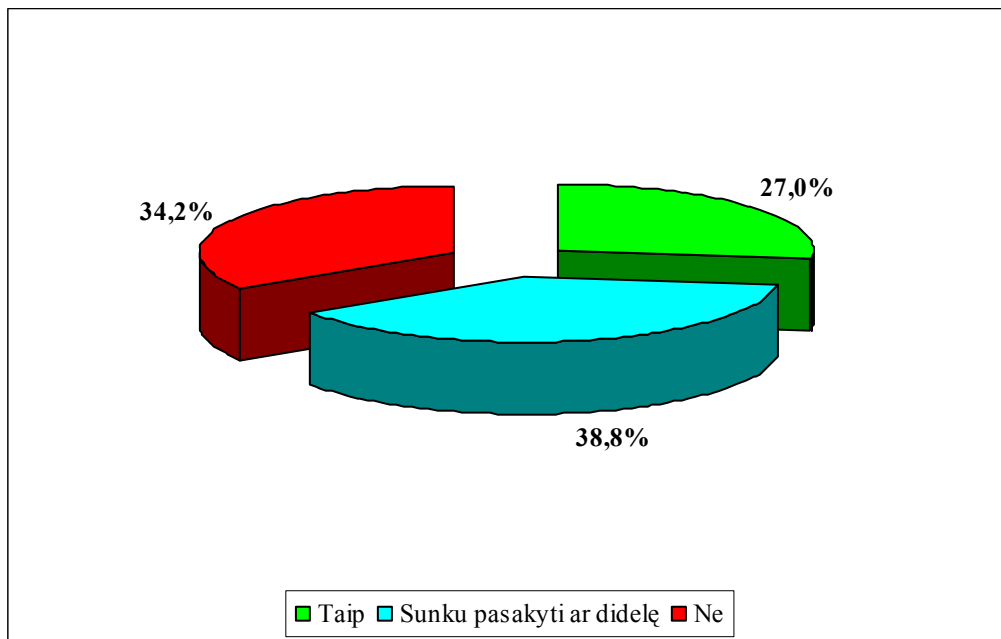
Pav.108. Mėgstate laisvalaikį leisti gamtoje.



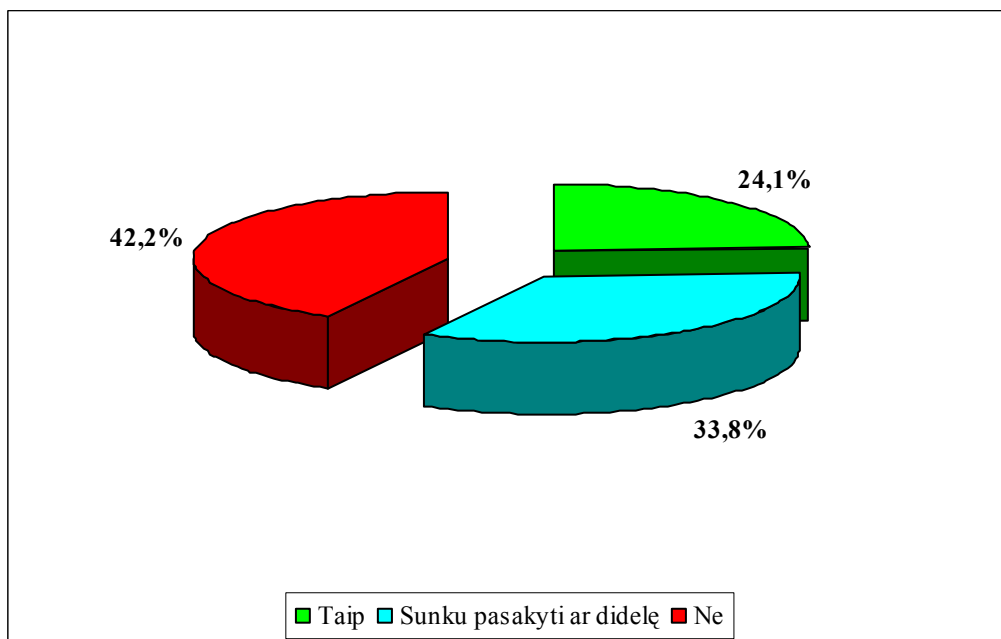


eurotela

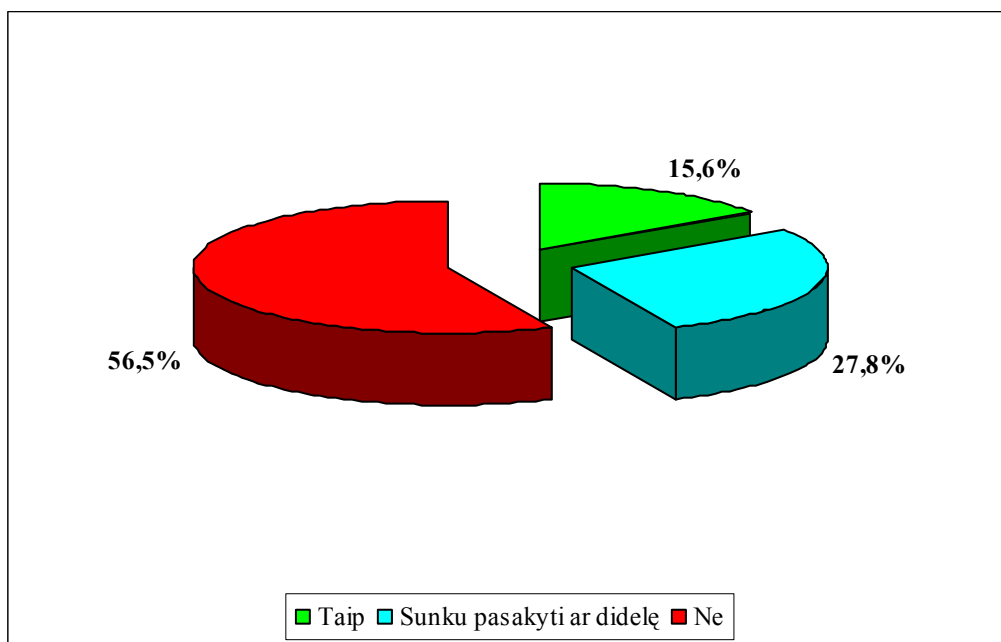
Pav.109. Didelę savo laisvalaikio dalį skiriate sportui bei fizinei kultūrai.



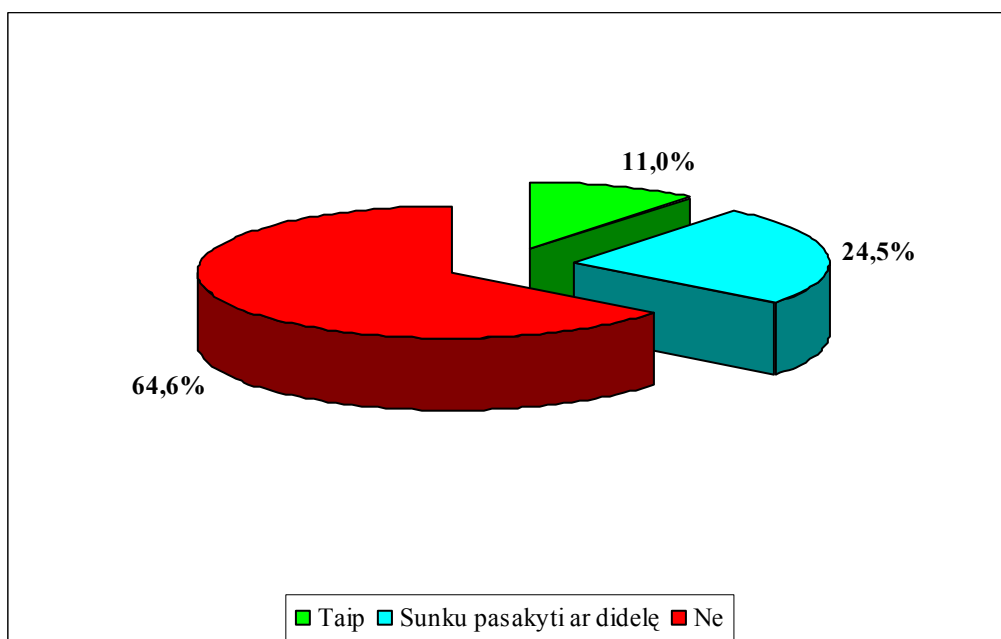
Pav.110. Didelę savo laisvalaikio dalį praleidžiate prie kompiuterio.



Pav.111. Didelę savo laisvalaikio dalį praleidžiate prie televizoriaus.



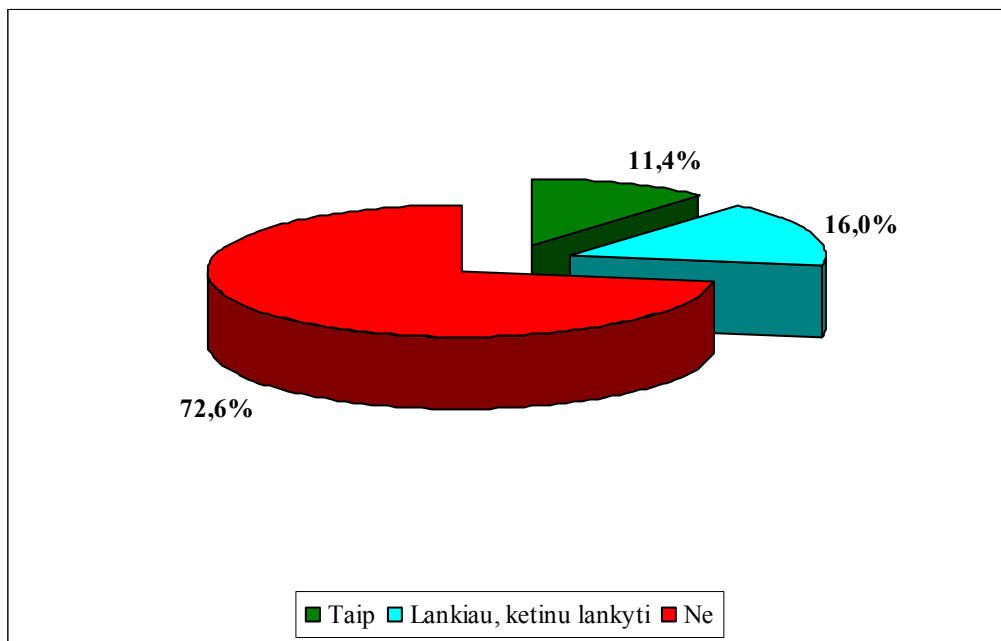
Pav.112. Didelę savo laisvalaikio dalį praleidžiate skaitydamas knygas.



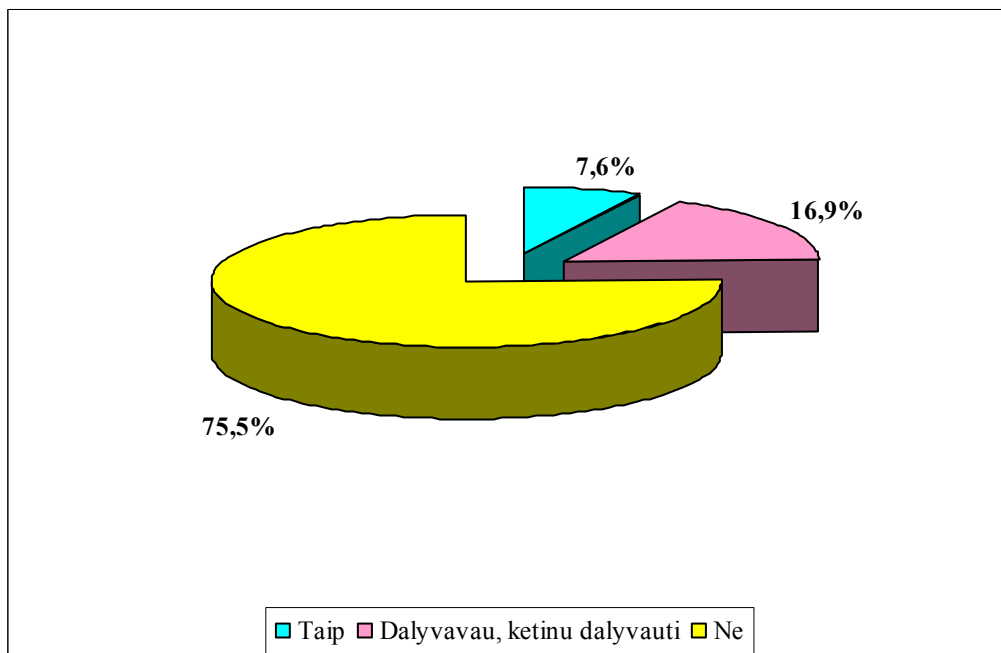


eurotela

Pav.113. Ar lankote kokius nors saviraiškos (arba saviveiklos) užsiėmimus/būrelius?

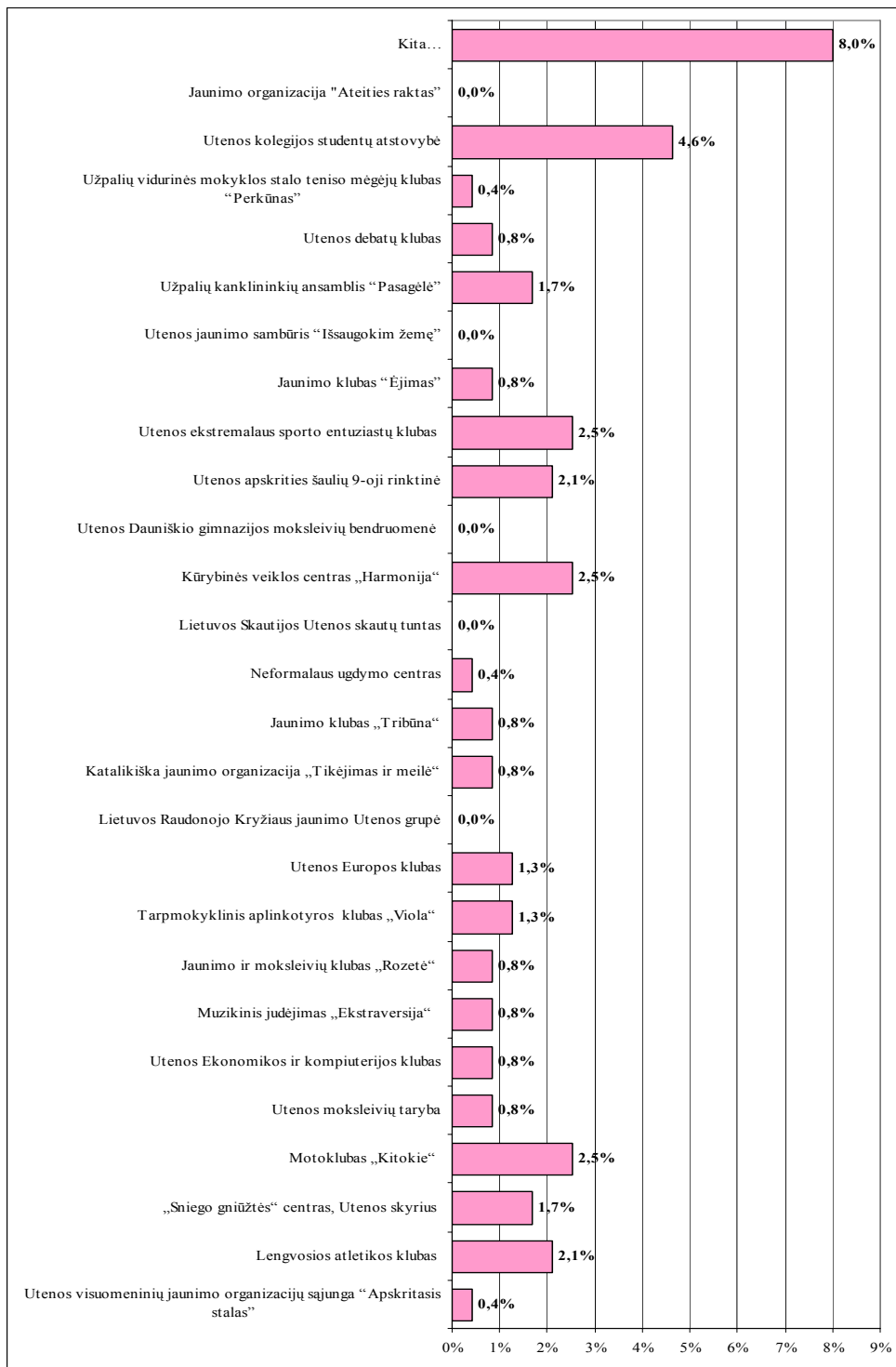


Pav.114. Ar dalyvaujate jaunimo organizacijų veikloje?





Pav.115. Kokių jaunimo organizacijų?





eurotela

Išvados:

- Įdomu tai, kad didesnė dalis studentų mano, kad turi pakankamai laisvalaikio.
- Turimos lėšos, matyt, nėra pagrindinis faktorius, ribojantis studentų galimybes leisti laisvalaikį taip, kaip norima.
- Daugumai studentų buvo sunku tiksliau apibrėžti, kiek laiko skiria vidutiniškai per savaitę laisvalaikiui. Galima manyti, kad tai labai priklauso nuo krūvio kolegijoje pasiskirstymo.
- Apie 2/3 apklaustų studentų linkę lankytis „kultūriniuose renginiuose“ – teatre, koncertuose, parodose. Tarp populiariausių renginių – koncertai, kino filmai, nors studentai nurodo, kad linkę lankyti ir kitus „kultūrinius renginius“, skaityti knygas.
- Apie trečdalį apklaustų studentų turi „hoby“, kuriam skiria didelę dalį savo laisvalaikio.
- Bendravimas su bendraamžiais – svarbi Utenos kolegijos studentų laisvalaikio praleidimo forma.
- Kavinės, naktiniai klubai, apsipirkimas prekybos centruose nėra labai svarbūs studentams kaip laisvalaikio praleidimo būdas.
- Kaip ir Utenos vyresnių klasių moksleiviai, Utenos kolegijos studentai vertina poilsį gamtoje, tiesiog pasivaikščiojimus.
- Fizinę kultūrą ir sportą kaip laisvalaikio praleidimo būdą nurodė kiek mažiau nei trečdalis apklaustų Utenos studentų.
- Tas pats pasakytina ir apie laisvalaikio praleidimą prie kompiuterio.
- Televizijos žiūrėjimas ir knygų skaitymas nėra plačiai paplitę Utenos studentų tarpe laisvalaikio praleidimo būdai.
- Saviraiškos (arba saviveiklos) užsiėmimai/būreliai, jaunimo organizacijų veikla nėra populiari tarp Utenos kolegijos studentų. Negalima teigti, kad kuri nors jaunimo organizacija būtų bent kiek populiarsnė už kitas studentų tarpe (5 proc. skirtumai nėra reikšmingi).

2.3 Draugai ir bendravimas.

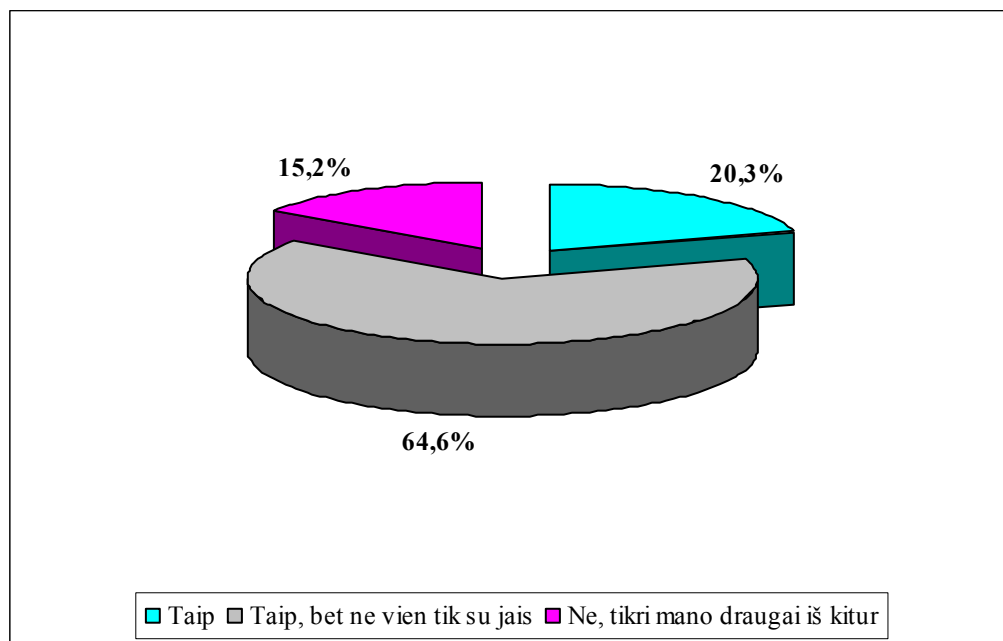
Tai studentų neformalių tarpasmeninių santykių apibūdinimai. Draugai – tai nebūtinai bendrakursiai. Draugai siejami su dalyvavimu įvairiose neformaliose jaunimo organizacijose, judėjimuose. Utenoje tai gali būti: metalistai, pankai, baikeriai, reperiai, skinhead'ai (skustagalviai), reiveriai, gotai, rastamanai, EMO, techno muzikos subkultūrą propaguojantys jaunuoliai, kita.

Priklausymas vienai ar kitai subkultūrai būdingas įvairių socialinių sluoksnių jaunimui tame tarpe ir studentams.

Plinta ir bendravimas internetu.

Apklauso duomenis iliustruoja žemiau pateikiami grafikai.

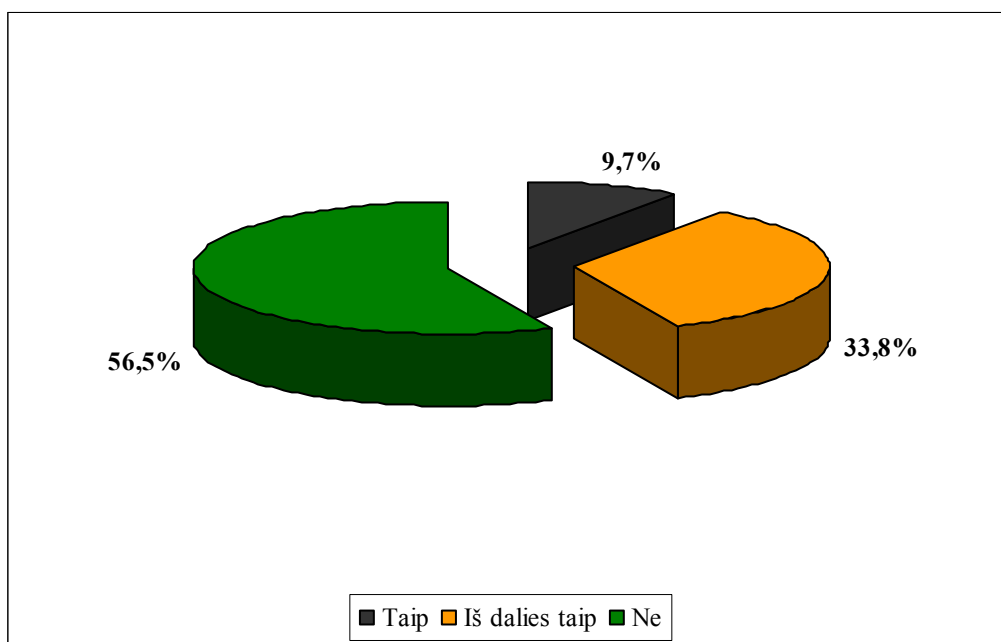
Pav.116. Draugauju su tais žmonėmis, su kuriais mokinuosi.



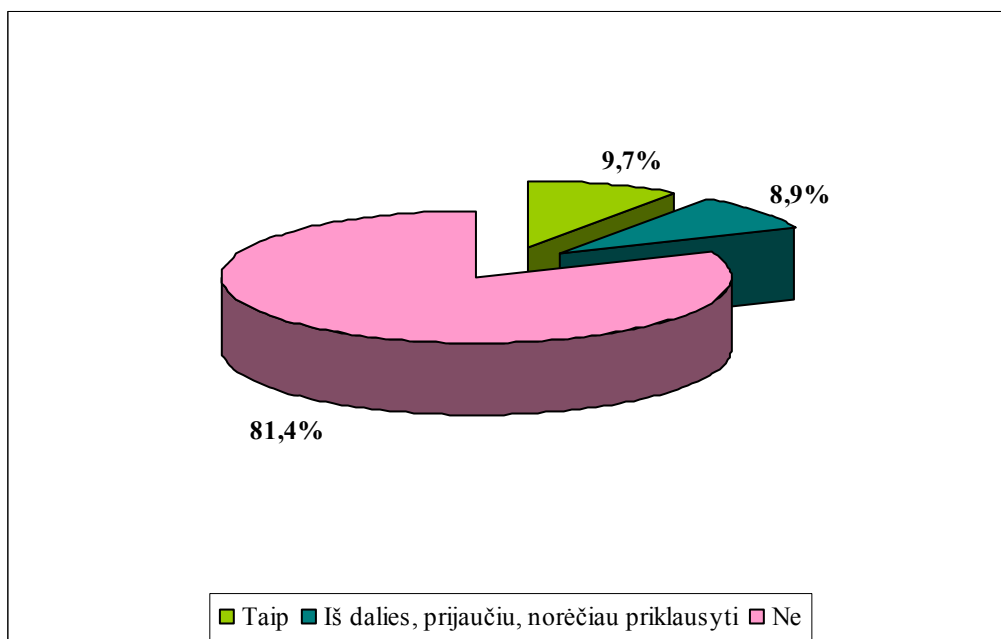


eurotela

Pav.117. Mano draugų ir pažįstamų tarpe nemažai tokių, kurių darbai prasilenkia su įstatymu.



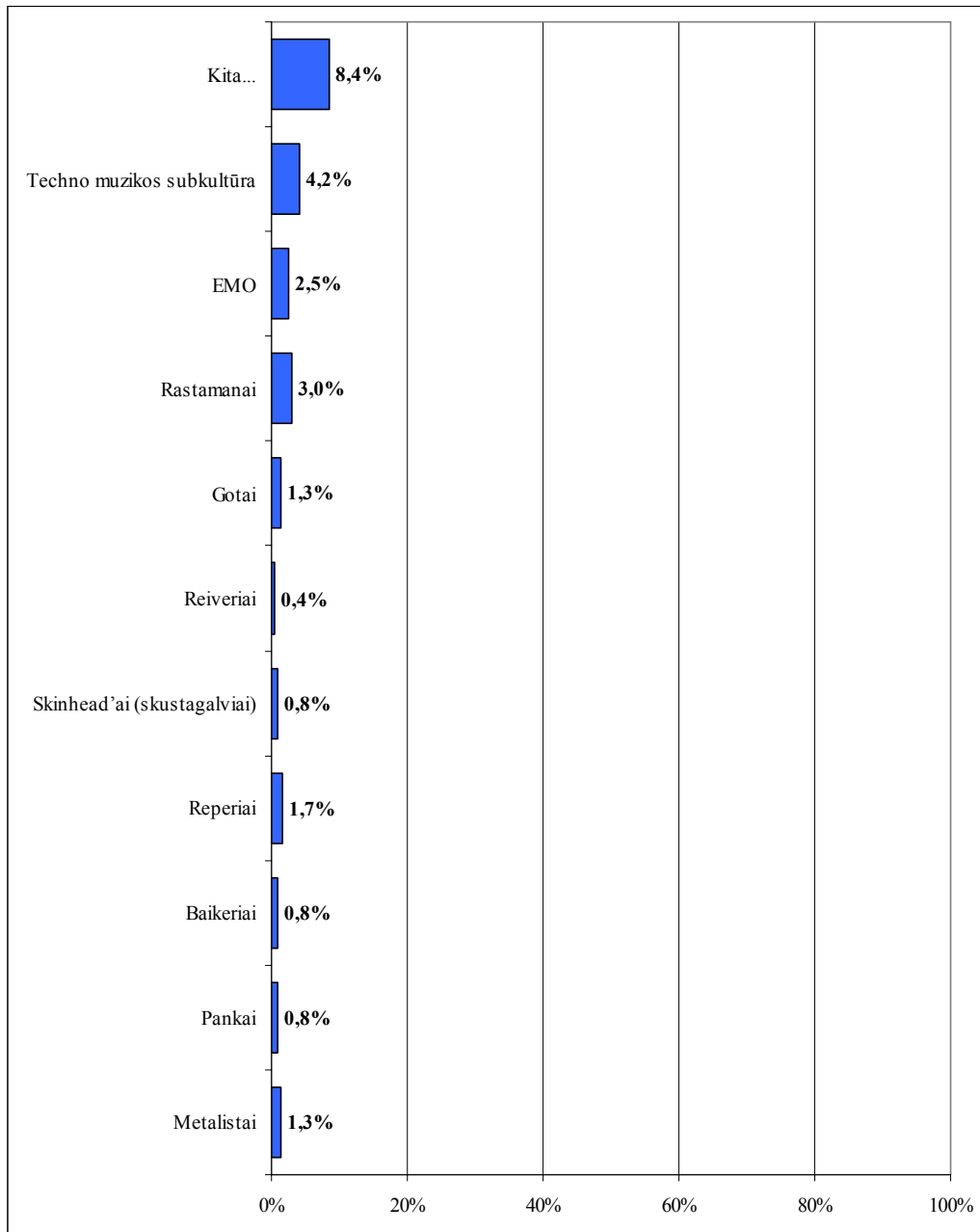
Pav.118. Ar priklausote kuriai nors jaunimo subkultūrai?.





eurotela

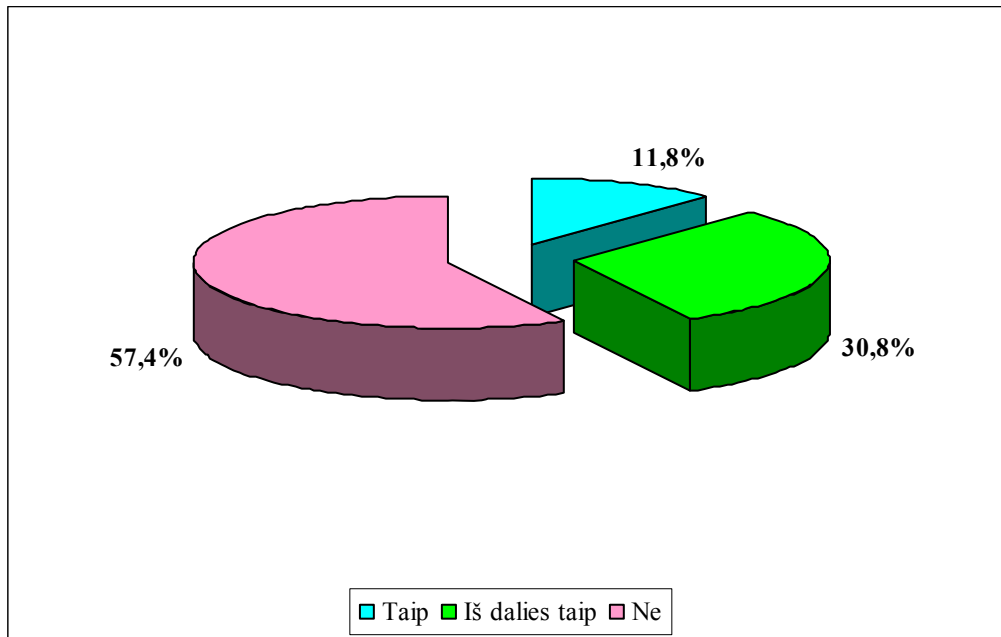
Pav.119. Kokiai?



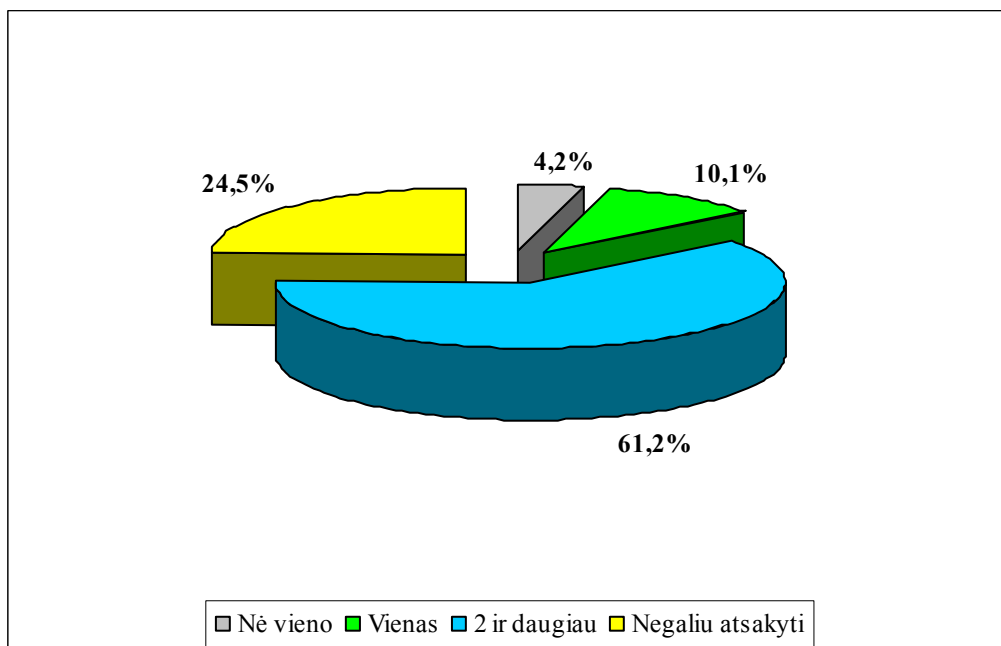


eurotela

Pav.120. Ieškau draugų internete.



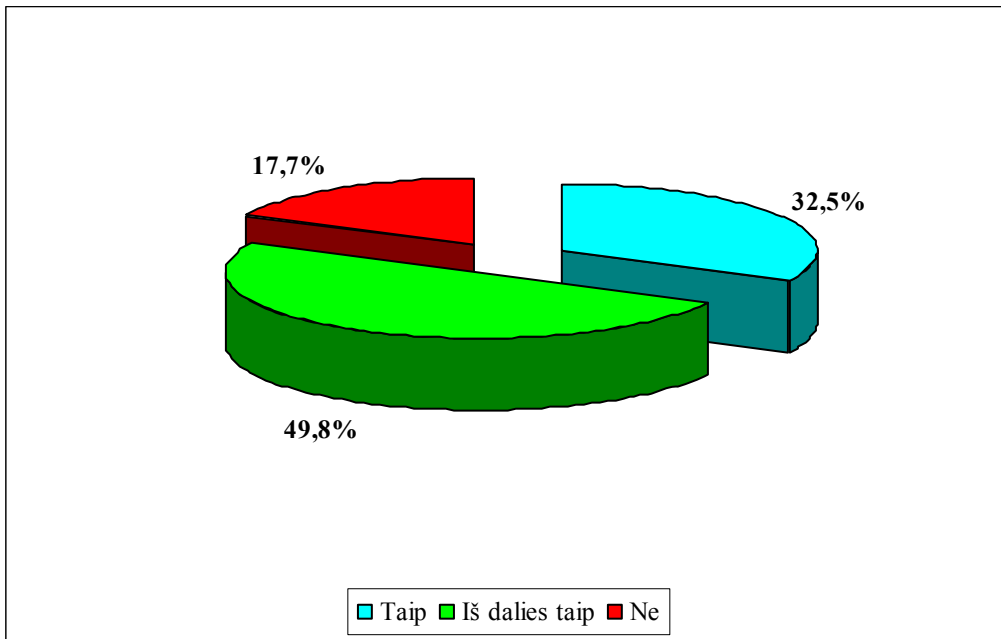
Pav.121. Artimų draugų skaičius.



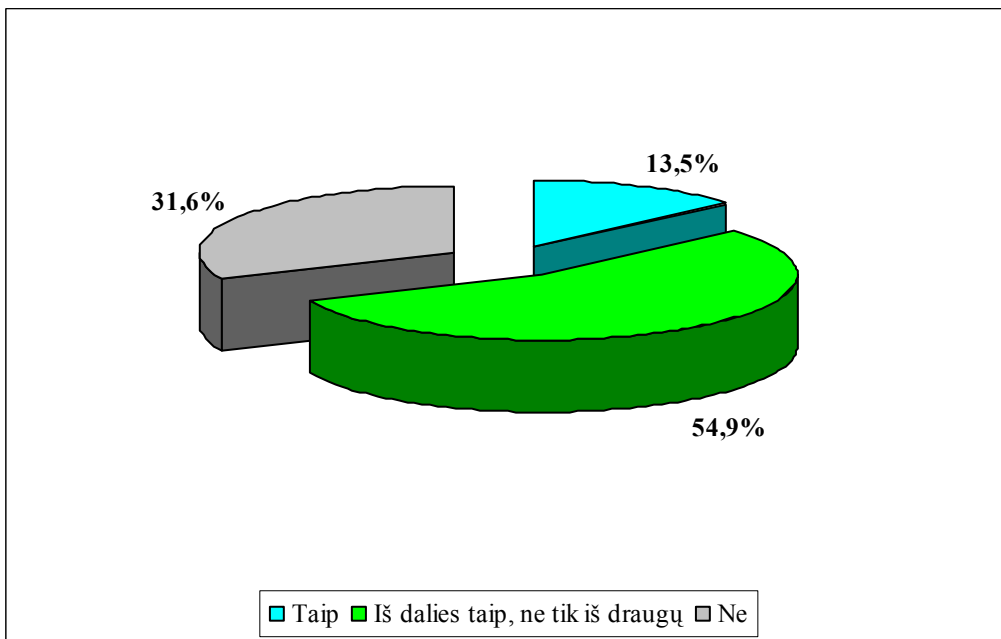


eurotela

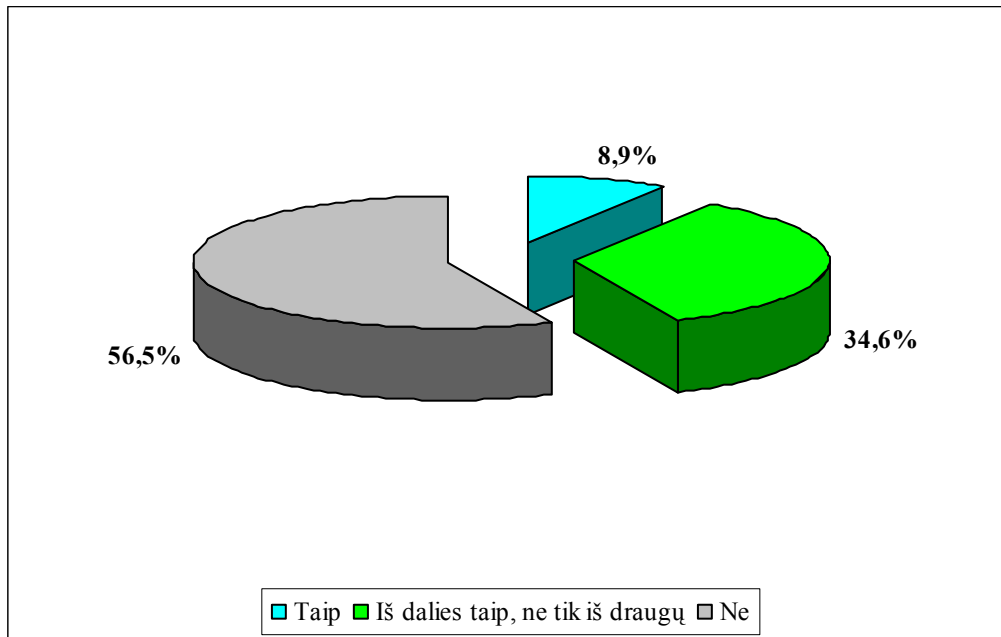
Pav.122. Ar lengvai užmezgate naują draugystę?



Pav.123. Tik iš draugų galiu gauti moralinę paramą sunkioje situacijoje.



Pav.124. Tik iš draugų galiu gauti materialinę paramą sunkioje situacijoje.



Išvados:

- Bendramoksliai (bendrakursiai) nėra vieninteliai žmonės su kuriais draugauja Utenos kolegijos studentai. Bendravimo ratas daug platesnis.
- Su kriminaliniu pasauliu susijusių žmonių įtaka Utenos kolegijos studentams nėra žymi.
- Apie pektadalį apklaustų Utenos kolegijos studentų priklauso arba prijaučia kokiai nors jaunimo subkultūrai (judėjimui). Tai mažiau nei tarp vyresnių klasių mokinių.
- Išskirti kažkokių tai dominuojančių Utenoje ar Utenos rajone jaunimo subkultūrų negalima – studentų „simpatijos“ įvairioms subkultūroms pasiskirstė tolygiai.
- Internetas nėra ta vieta, kur Utenos kolegijos studentai ieško draugų ir bendravimo. Tai daro tik santykinai nedidelė respondentų dalis.
- Dažniausiai nurodomas artimų draugų skaičius – du.
- Daugumai Utenos kolegijos studentų nekyla didelių problemų užmegzti naują draugystę.
- Draugai – tai ta „institucija“, kuri dažniausiai gali suteikti moralinę paramą, tačiau sunkiau suteikia studentams materialinę paramą.



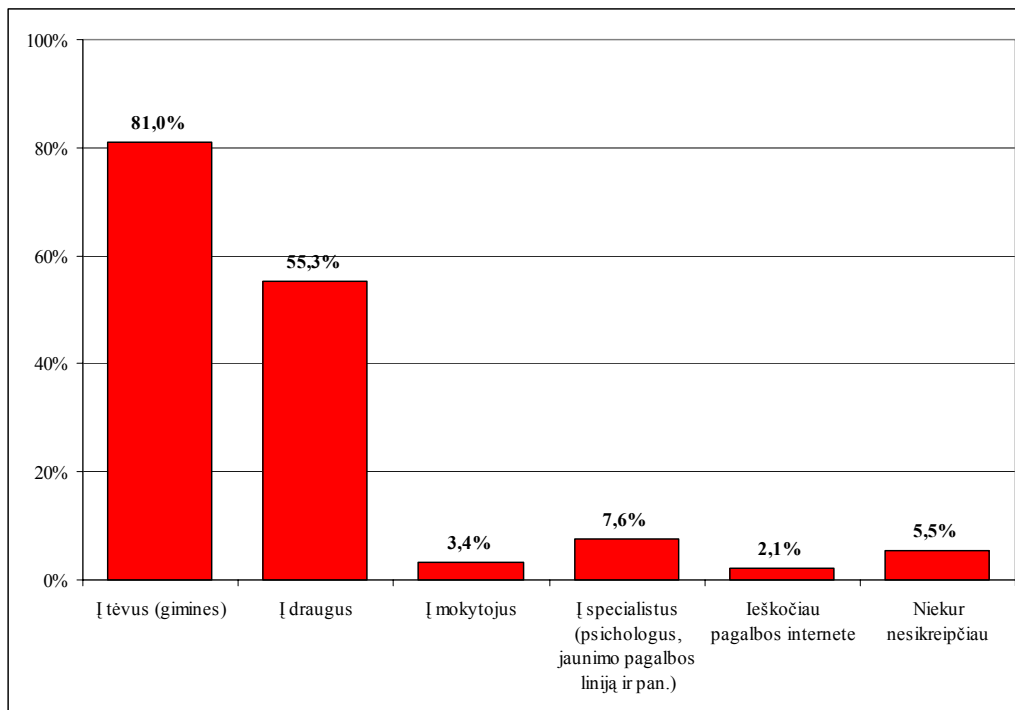
eurotela

2.3.1 Socialinis palaikymas.

Socialinio palaikymo vertinimai rodo, ar studentai sulaukia socialinės paramos ir palaikymo nesvarbu iš kitų žmonių. Studentai – tai jau pilnamečiai Utenos gyventojai, susiduriantys ir su asmeninėmis, ir su visuomenės problemomis. Draugų ir tėvų parama - viena iš galimų socialinio palaikymo formų. Tačiau įdomu kaip studentai, būdami labiau išprusę už vyresnių klasių mokinius, vertina socialinę paramą Utenoje.

Gautus duomenis iliustruoja žemiau pateikiamas grafikas.

Pav.125. Į ką pirmiausia kreiptumėtės susidūrę su rimtomis problemomis savo asmeniniame gyvenime?





Išvados:

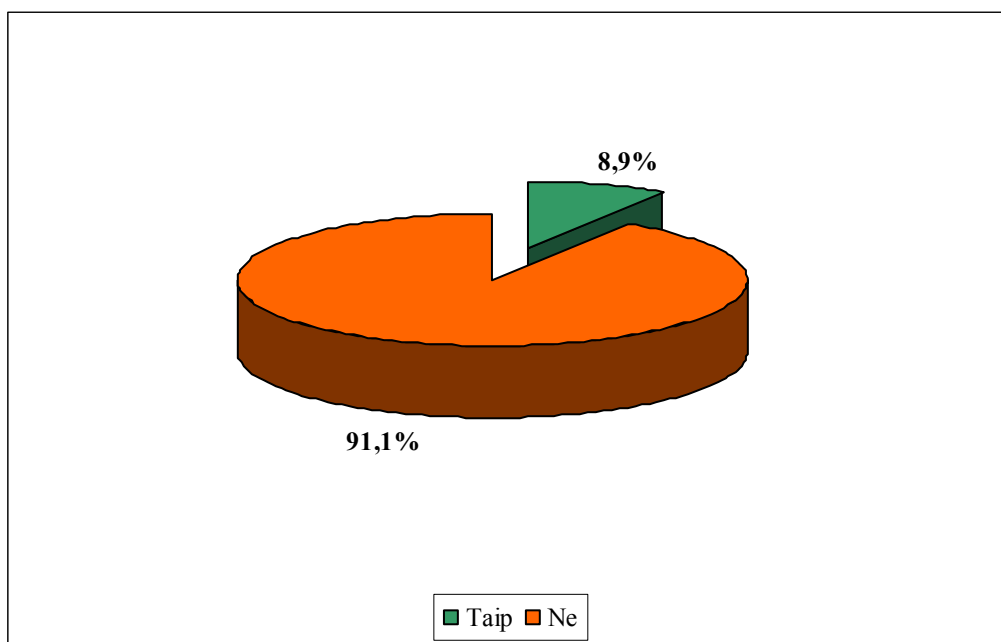
- Paramos ir palaikymo Utenos kolegijos studentai linkę ieškoti tradiciniais būdais – šeimoje arba pas draugus.
- Specialistų tarnybos (psichologinė konsultacija ir pan.) studentų tarpe nėra vertinamos.

2.3.2 Pilietinis - politinis aktyvumas.

Pilietinis - politinis aktyvumas nusakomas dalyvavimu rinkimuose, taip pat domėjimusi politika, partijų ir politikų veikla, dalyvavimu pilietinėse, labdaros akcijose, dalyvavimu savanoriškoje ir nevyriausybinių organizacijų veikloje. Studentui didelę įtaką daro ne tik jo šeima, draugai, bet ir pati aukštoji mokykla, kur studentas jau realiai gali pasijusti pilnaverčiu visuomenės nariu. Svarbūs ir požiūrio į tradicijas bei pilietines pareigas vertinimai, nes jie turėtų atspindėti jau labiau subrendusios asmenybės vertybių sistemą. Klausimai išdėstyti ta pačia seka kaip ir vyresnių klasių moksleiviams: jaunuolių aktyvumas, jaunuolių požiūriai, jaunuolių požiūrius formuojanti aplinka.

Gautus duomenis iliustruoja žemiau pateikiami grafikai.

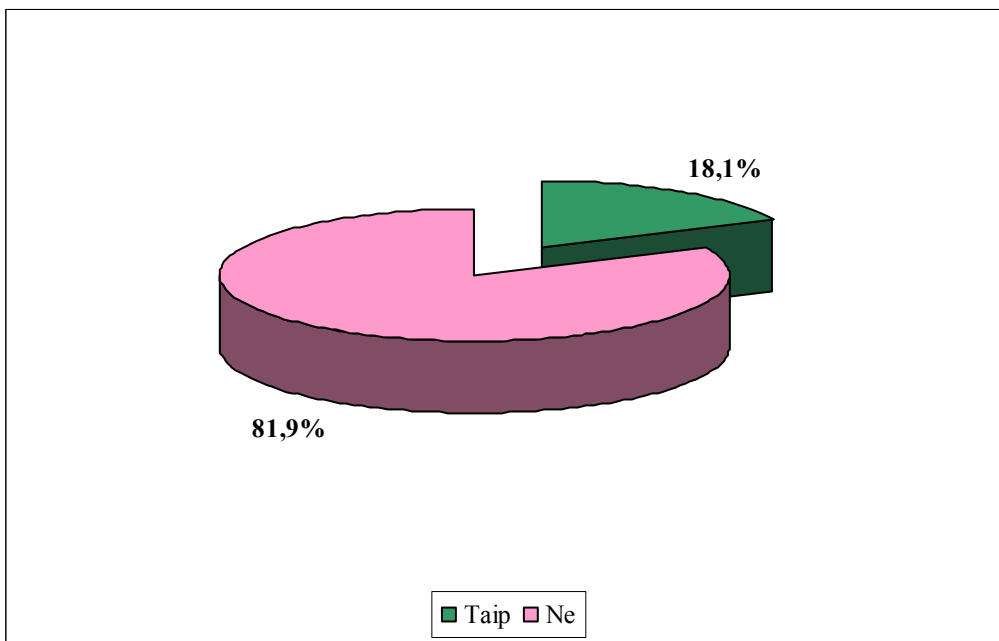
Pav.126. Ar esate kokios nors jaunimo politinės organizacijos narys?



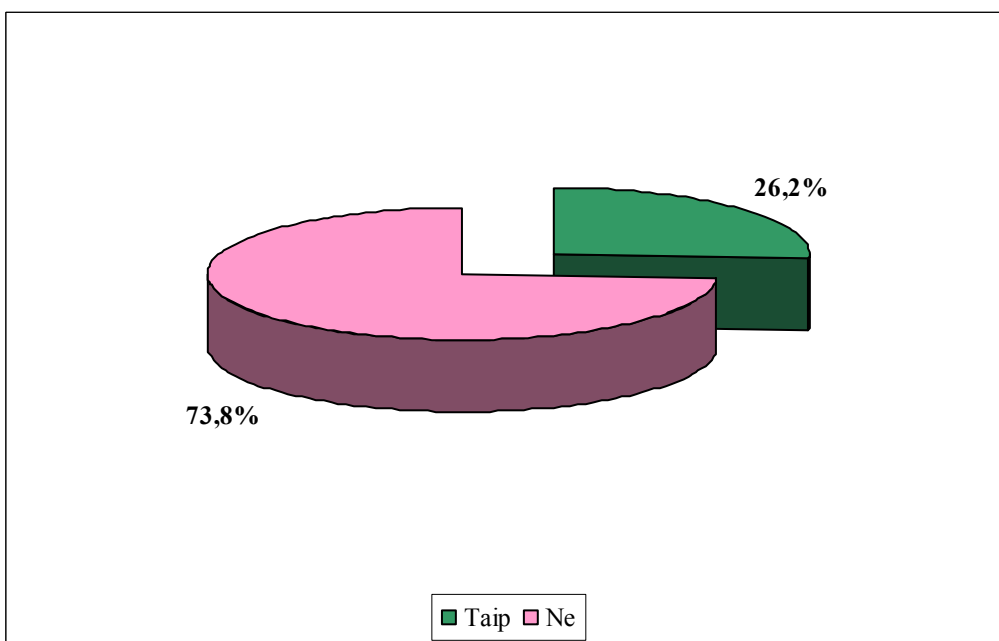


eurotela

Pav.127. Ar esate dalinės/-usi skrajutes, informacinius plakatus ar kitaip dalyvavęs rinkiminėje kampanijoje palaikant kandidatą?



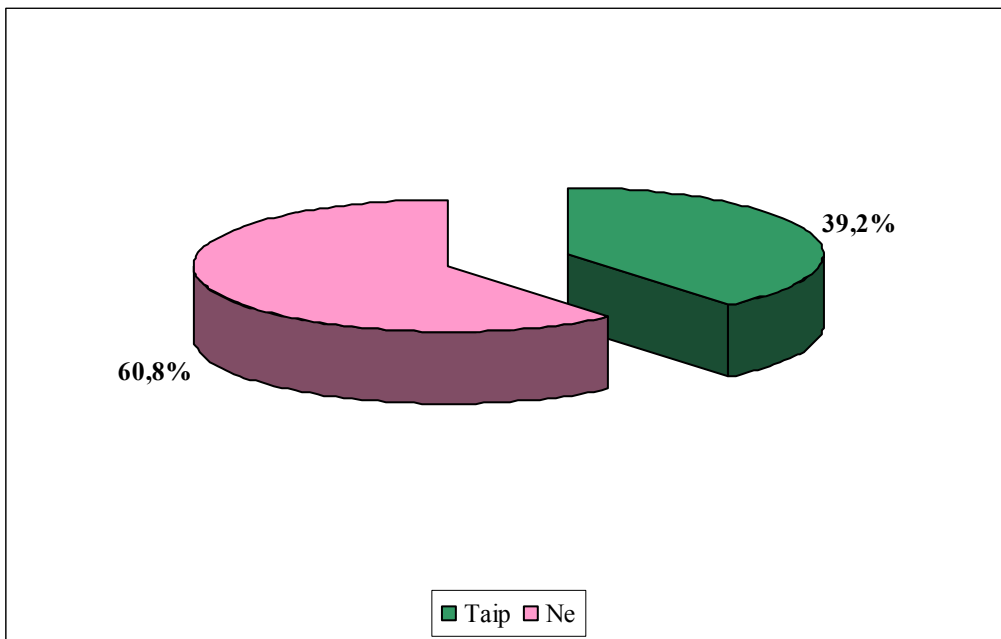
Pav.128. Ar teko dalyvavauti kokiose nors pilietinėse akcijose (labdaros, žaliųjų, viešose diskusijose, protesto akcijose, parašų rinkimo, kt.)?



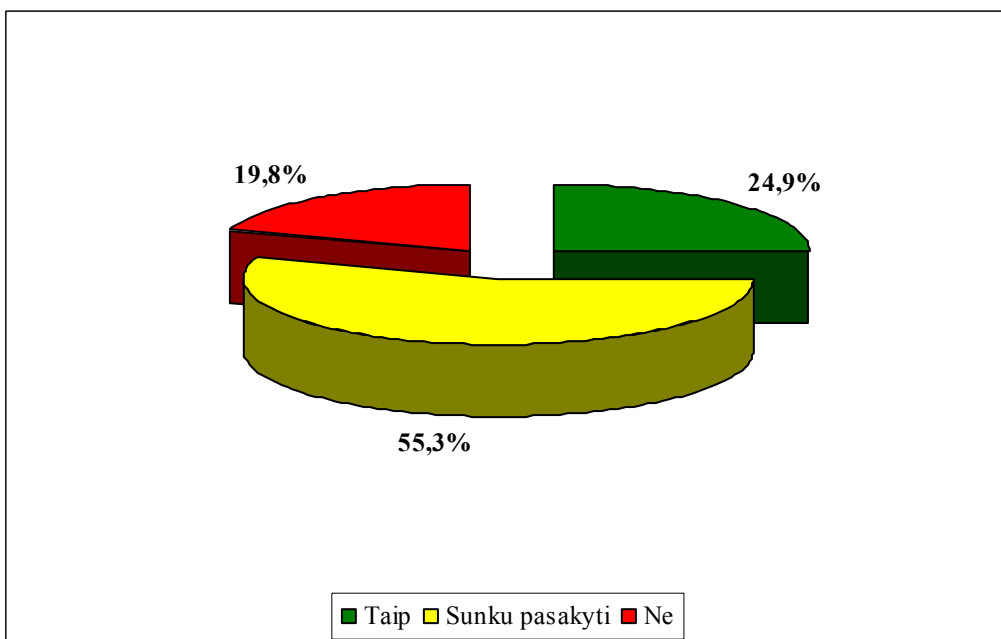


eurotela

Pav.129. Ar dalyvavote kokioje nors savanoriškoje visuomeninei naudingoje veikloje (aplinkos valymas, pagalba pagyvenusiems žmonėms, talkose, “Caritas” veikloje, kt.)?



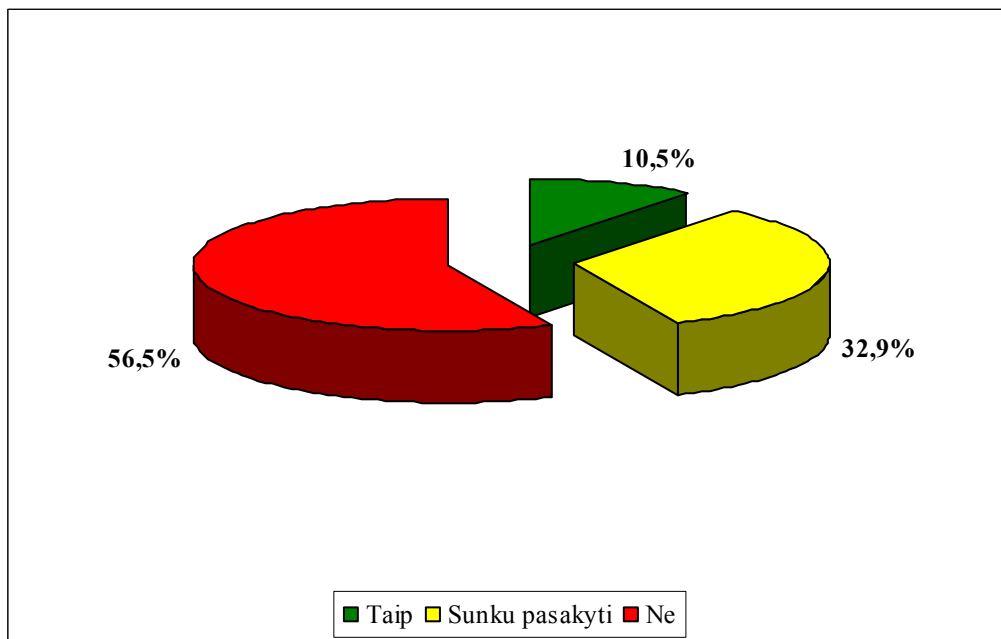
Pav.130. Ar domitės politiniais įvykiais / visuomenės aktualijomis šalyje ir pasaulyje?



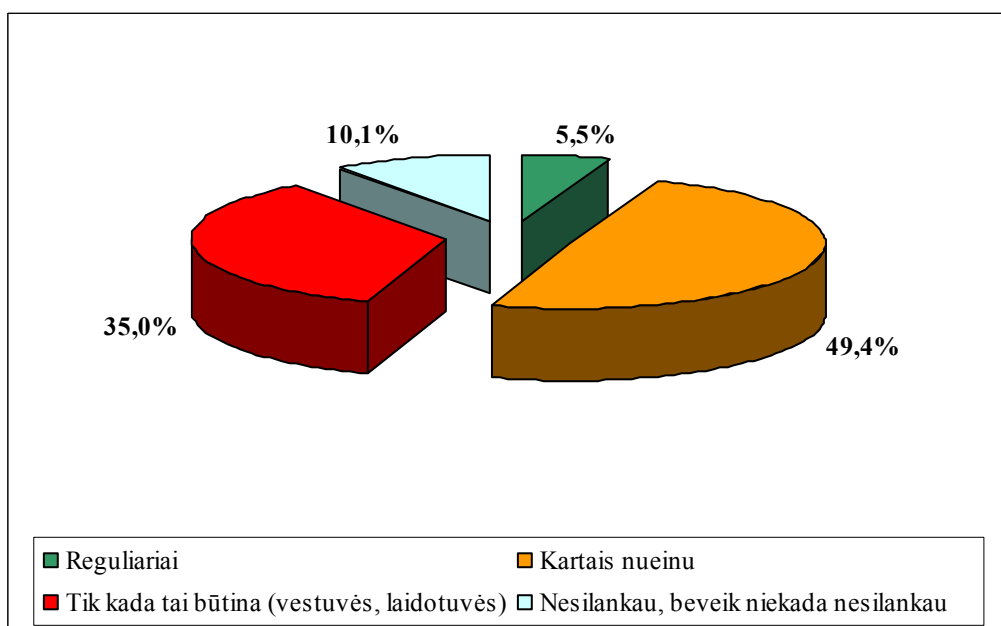


eurotela

Pav.131. Ar domėjotės politinių partijų rinkiminėmis programomis, partijų veikla?



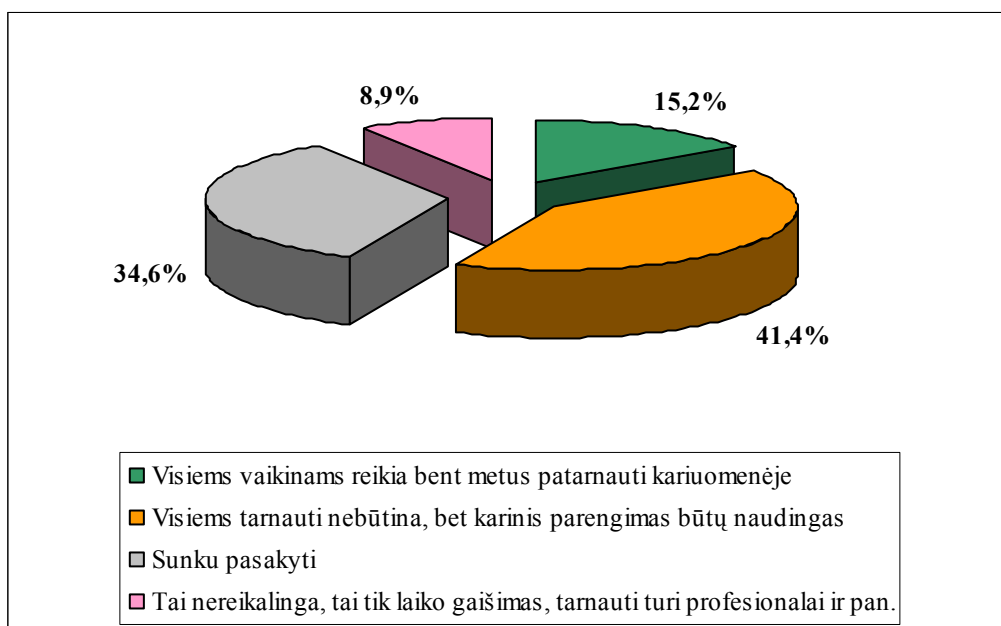
Pav.132. Ar lankotės bažnyčioje?



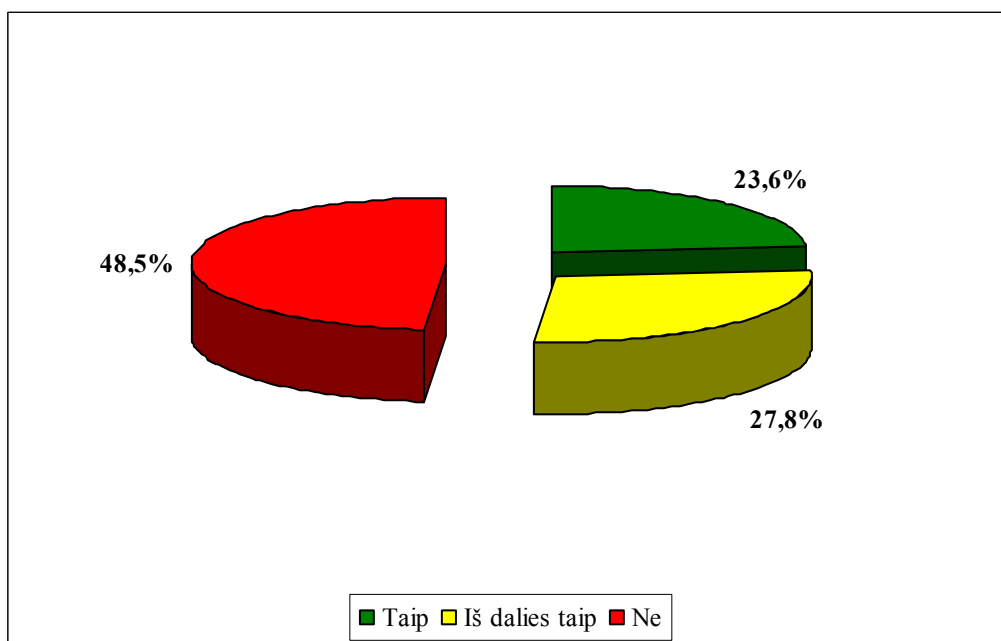


eurotela

Pav.133. Ar reikia jaunuoliams tarnauti kariuomenėje arba aukštojoje mokykloje bent jau susipažinti su karo mokslais?



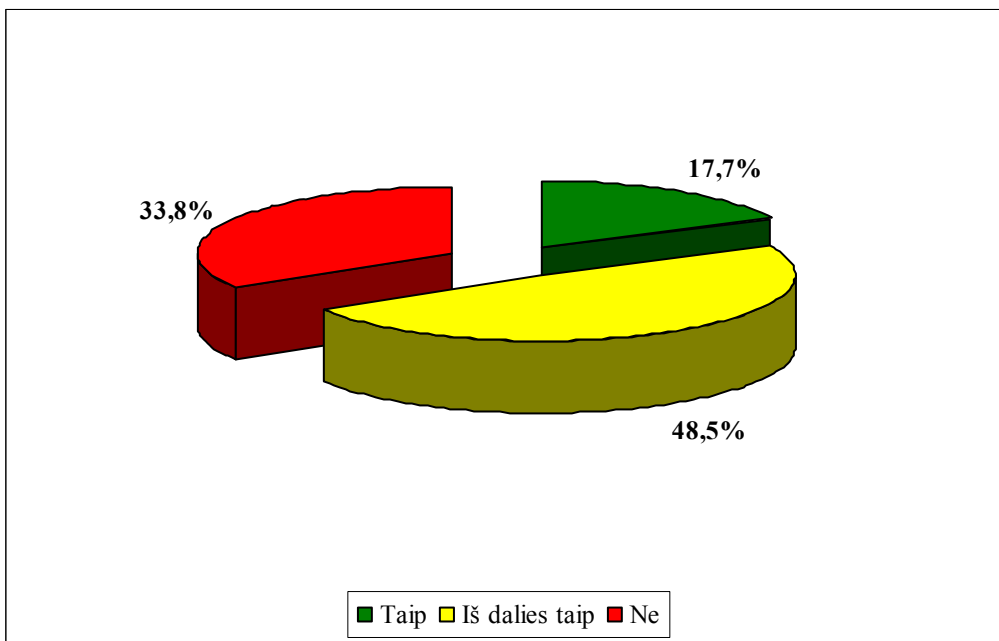
Pav.134. Ar tikite, kad dalyvaudami rinkimuose ir teisingai pasirinkdami kandidatus į valdžią Lietuvos žmonės gali gyventi geriau.



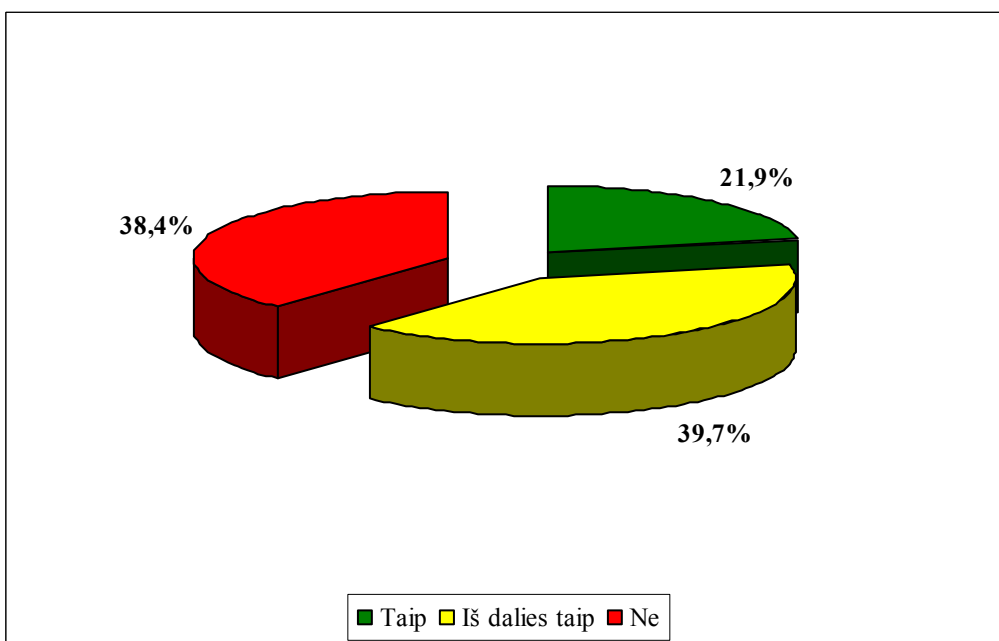


eurotela

Pav.135. Ar su savo draugais kalbatės, diskutuojate apie politinius įvykius šalyje?



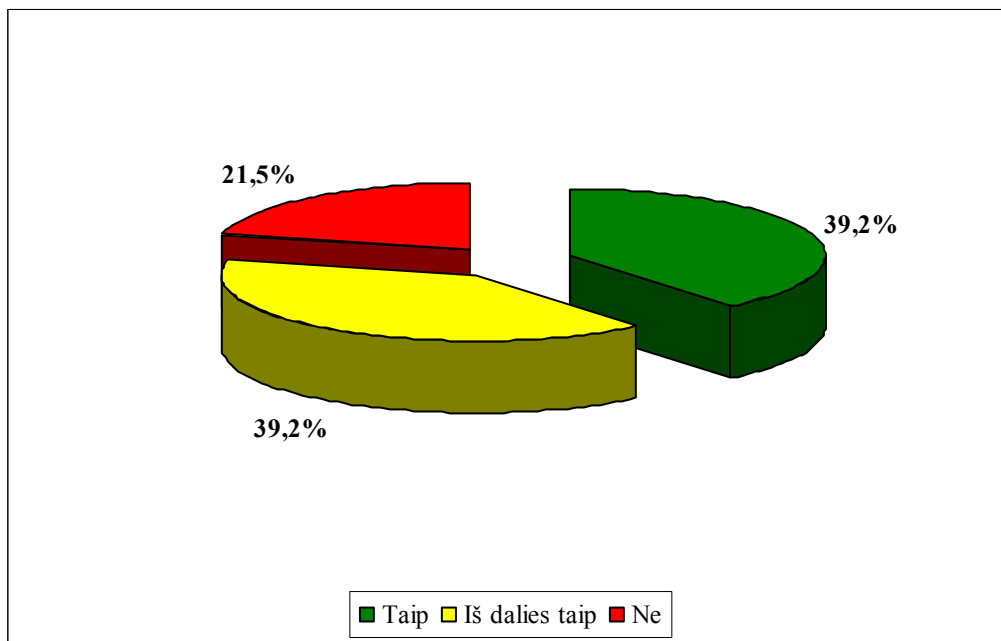
Pav.136. Ar Jūsų dėstytojai skatina / skatino domėtis politiniais įvykiais šalyje?





eurotela

Pav.137. Ar Jūsų tėvai (globėjai) kalbasi/kalbėdavosi tarpusavyje apie politinius įvykius šalyje?



Išvados:

- Tik maža dalis apklaustų kolegijos studentų yra kokios nors jaunimo politinės organizacijos nariai. Kiek daugiau respondentų yra dalinę skrajutes, informacinius plakatus ar kitaip dalyvavę rinkiminėje kampanijoje palaikant kandidatą.
- Beveik ketvirtadalis apklaustų studentų nurodė dalyvavavę kokiose nors pilietinėse akcijose (labdaros, žaliųjų, viešose diskusijose, protesto akcijose, parašų rinkimo, kt.). Beveik 40 proc. respondentų dalyvavo kokioje nors savanoriškoje visuomeninei naudingoje veikloje (aplinkos valymas, pagalba pagyvenusiems žmonėms, talkose, “Caritas” veikloje, kt.). Tai nėra aukšto socialinio aktyvumo rodikliai. Jie žemesni nei vyresnių klasių moksleivių.
- Tik apie ketvirtadalį apklaustų studentų nurodė, kad visiškai nesidomi politiniais įvykiais šalyje ir užsienyje. Tačiau virš pusės apklaustųjų nesidomi Lietuvos politinių partijų veikla, programomis. Nemaža dalis apklaustų studentų nevengia diskusijų politinėmis temomis su bendraamžiais.



eurotela

- Bažnyčioje visiškai nesilanko tik maža dalis apklaustųjų. Dar mažiau lankosi dažnai. Didžioji dalis respondentų lankosi bažnyčioje kartas nuo karto, nereguliariai, palaikydami katalikiškas tradicijas (vestuvės, laidotuvės, kt.).
- Virš pusės apklaustų Utenos kolegijos studentų mano, kad vienoks ar kitoks karinis parengimas reikalingas.
- Nevienareikšmiškas požiūris į galimybes spręsti aktualias šalies problemas valdžios rinkimų keliu. Atrodo, kad kolegijos studentai linkę rimtai abejoti demokratijos teikiamomis galimybėmis Lietuvoje.
- Apie 2/3 apklaustų moksleivių nurodė, kad kolegijos dėstytojai, o taip pat aplinka namuose skatina domėtis politiniais įvykiais šalyje.



eurotela

2.3.3 Nepageidautini įpročiai, priklausomybės.

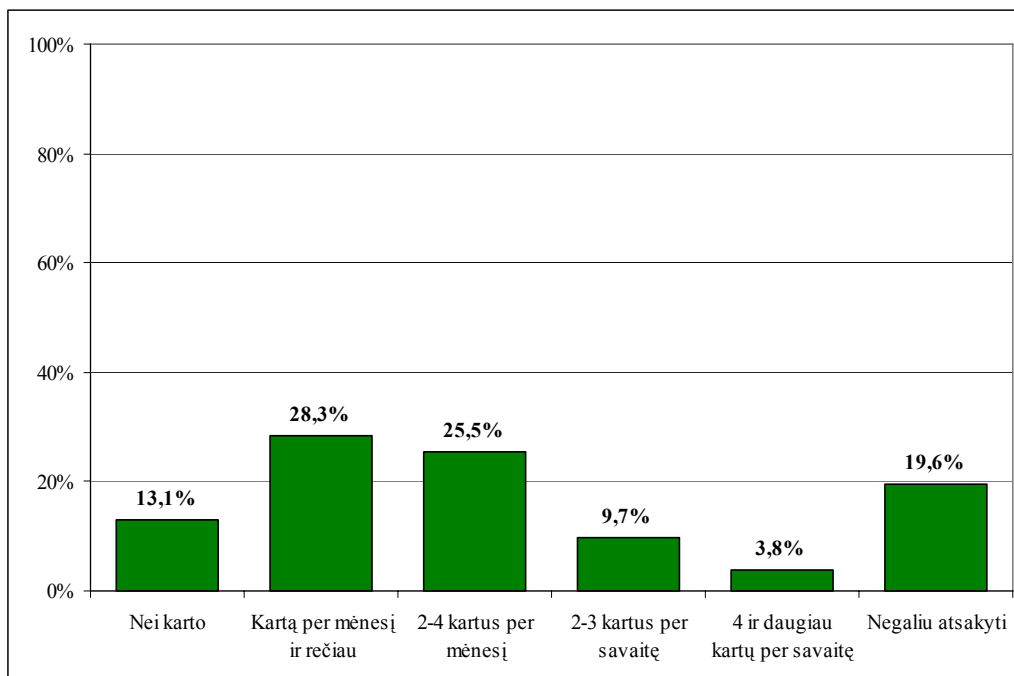
Tai priklausomybių nuo alkoholio, narkotikų, rūkymo, interneto, lošimo vertinimai, sportavimo ir mitybos įpročių vertinimai.

Apklausa buvo anoniminė, studentams buvo paaiškinta, kad tyrėjams rūpi tik apibendrinti rezultatai, kad anketos pasirašyti nereikia. Tai sumažina nenuoširdžių atsakymų tikimybę.

Interneto priskyrimas prie priklausomybių yra gana sąlyginis. Internetas būtinas aukštojoje mokykloje. Neįmanoma įsivaizduoti studento, nesinaudojančio internetu. Svarbu įvertinti laiką, sugaištamą prie kompiuterio, kad tai netaptų vieninteliu pomėgiu (kalbama ne apie darbinę būtinybę).

Gautus duomenis iliustruoja žemiau pateikiami grafikai.

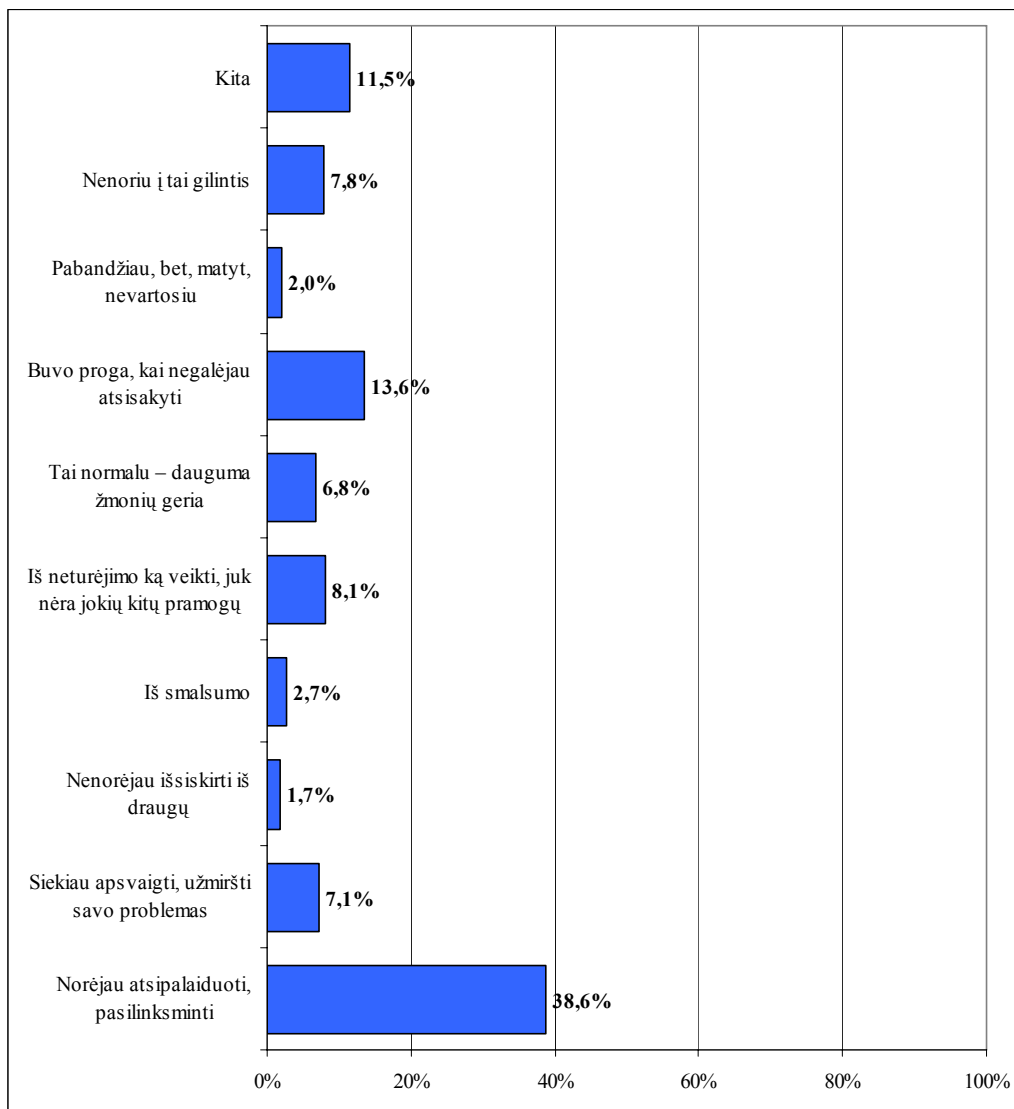
Pav.138. Kaip dažnai vartojote alkoholinius gėrimus (įskaitant alų) per paskutinius 6 mėnesius?



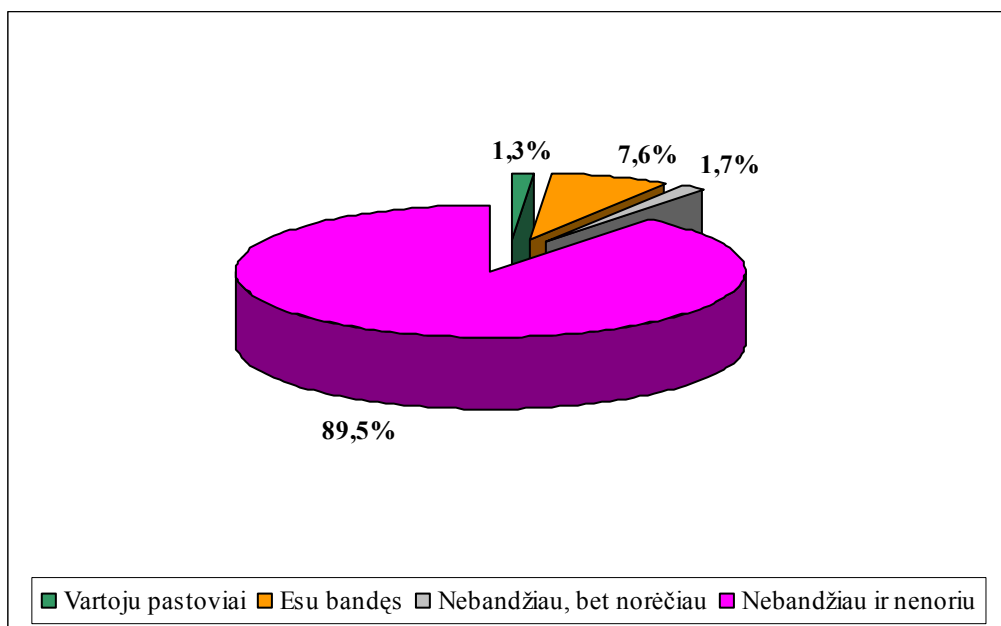


eurotela

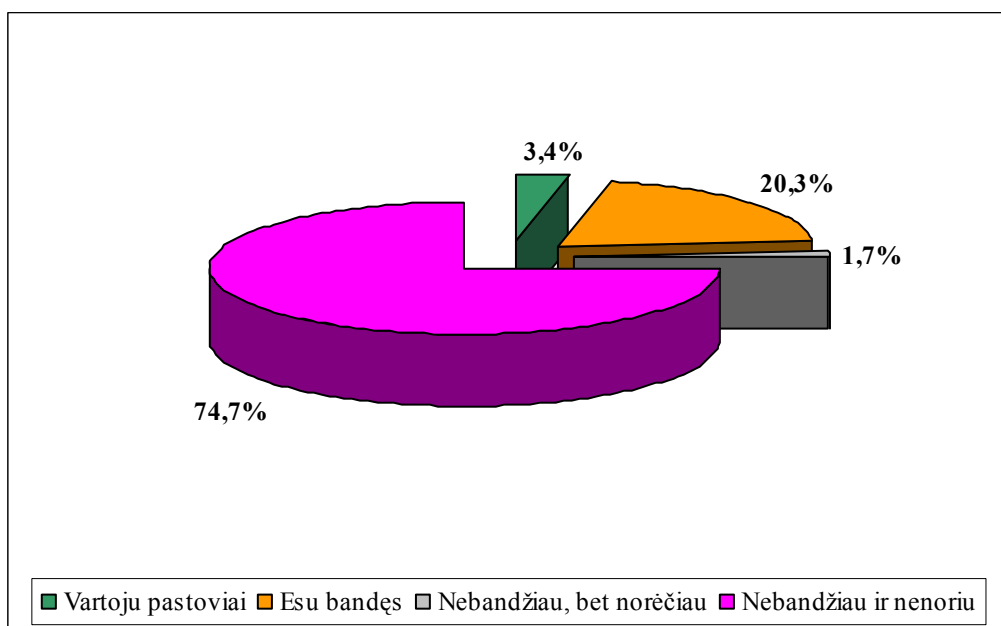
Pav.139. Alkoholio vartojimo priežastys (galimi keli atsakymai).



Pav.140. Narkotikų (intraveninių - leidžiamų) vartojimas.



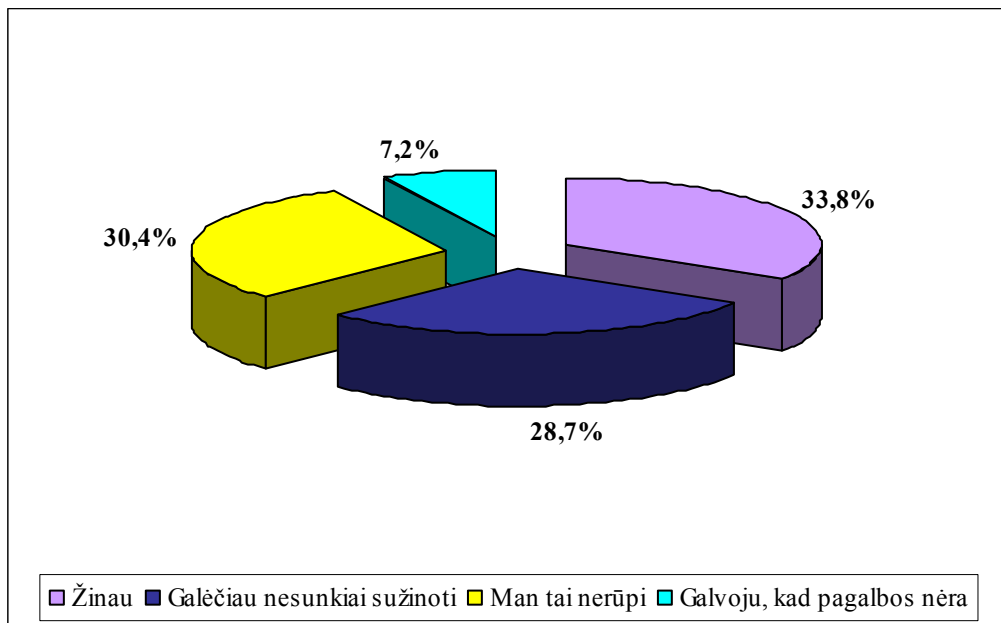
Pav.141. Silpnesnių narkotikų (rūkomų, extasy ir pan.) vartojimas.



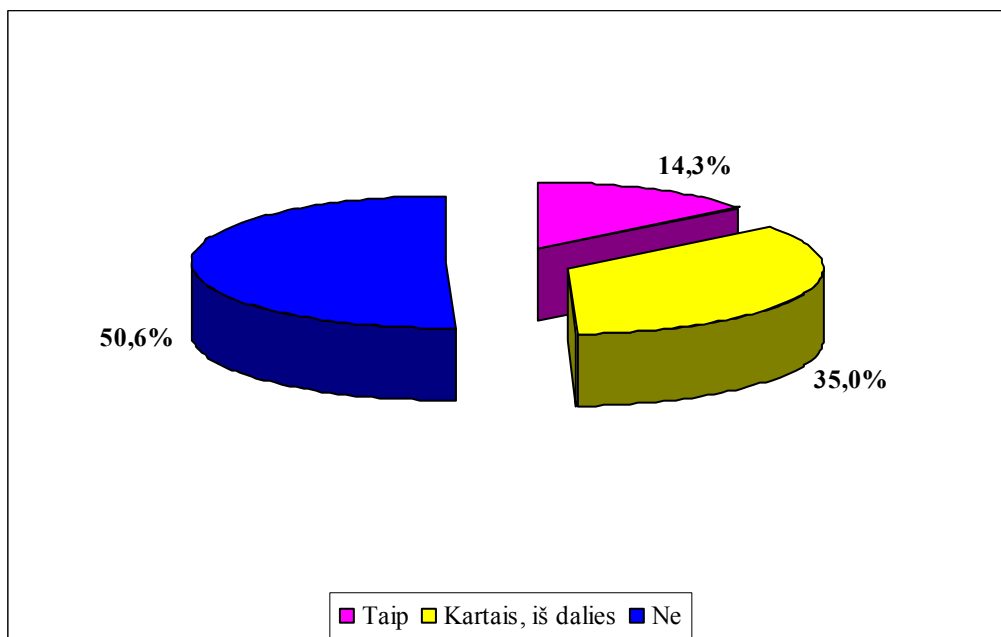


eurotela

Pav.142. Ar žinote, kur kreiptis pagalbos vartojant narkotikus?



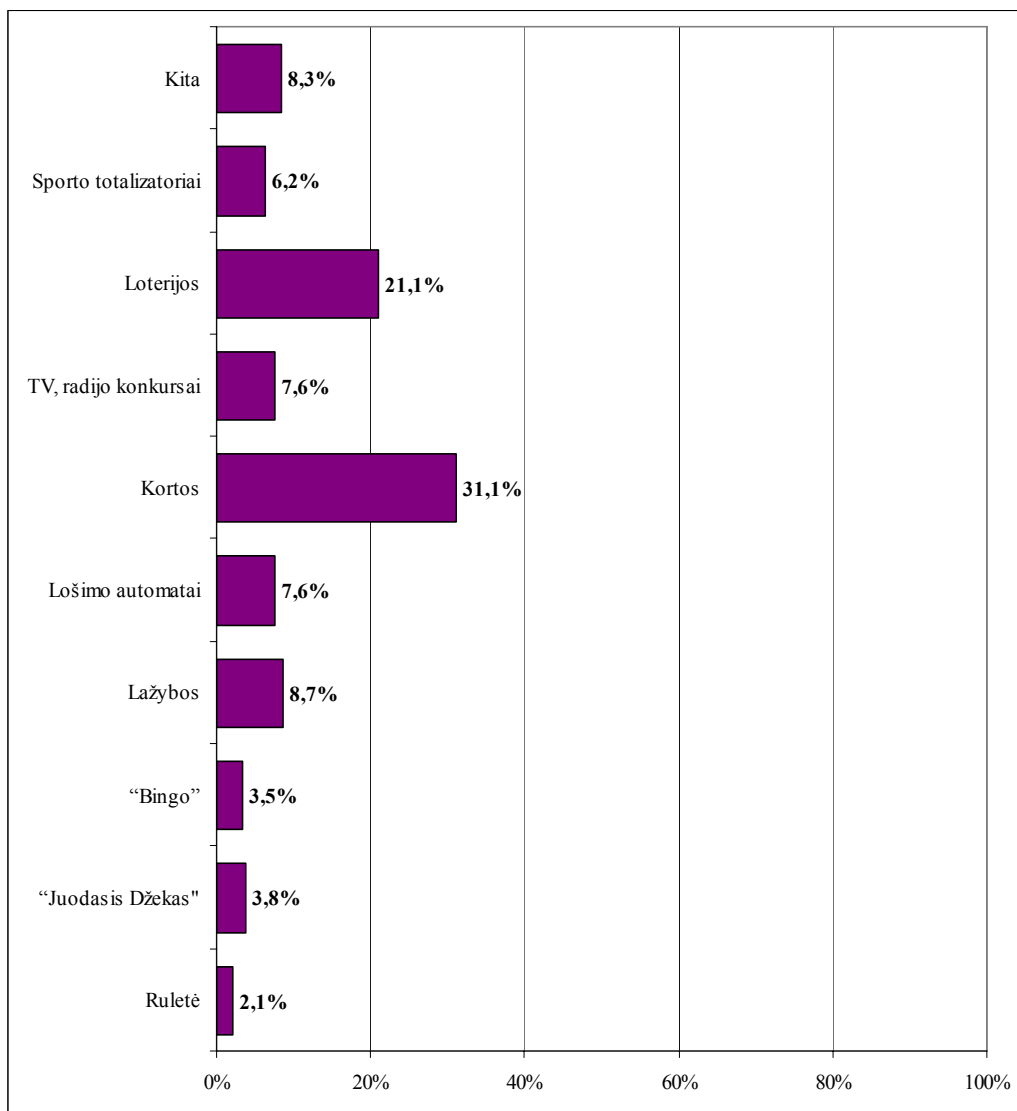
Pav.143. Ar mėgstate azartinius lošimus?





eurotela

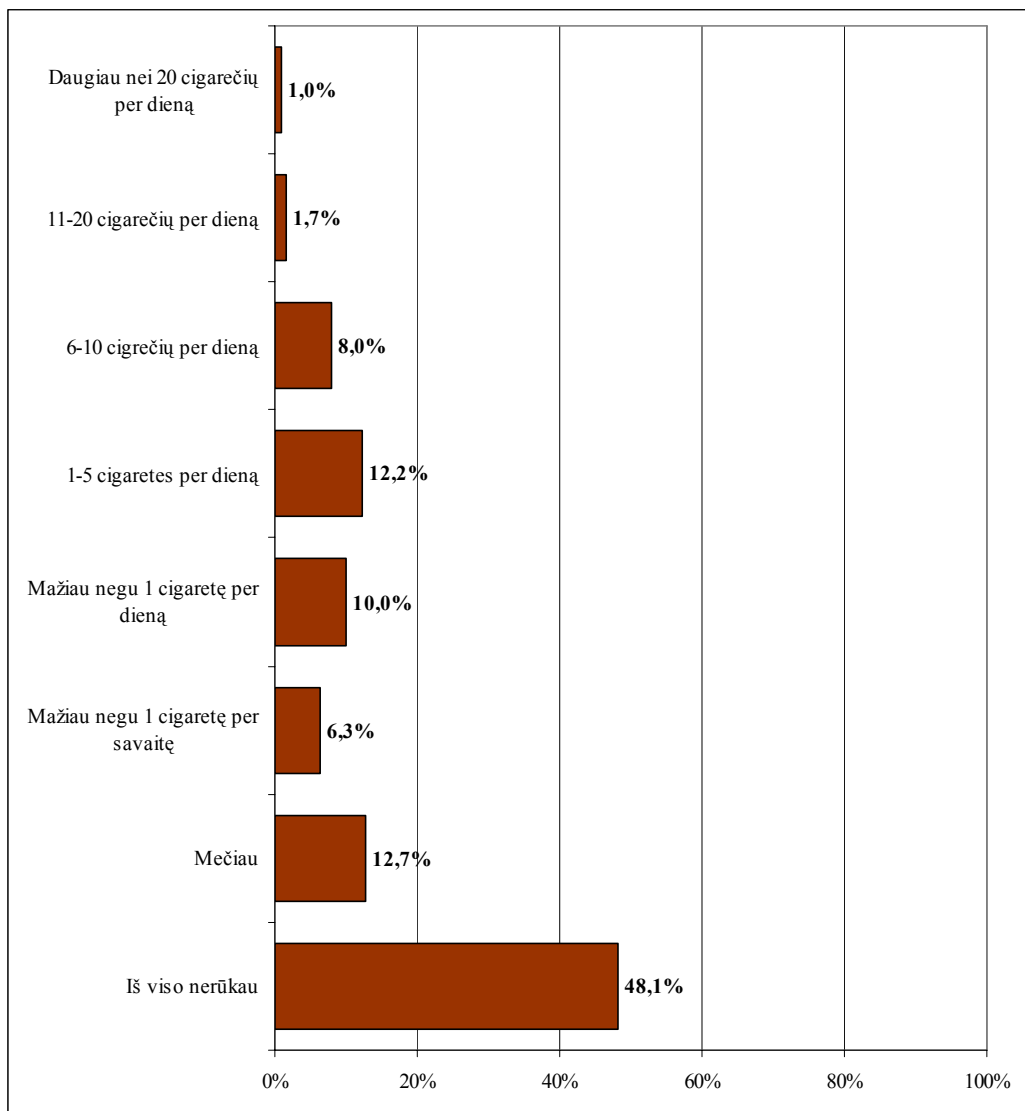
Pav.144. (Jei bent kartais lošiate) Kokius azartinius žaidimus žaidėte (galimi keli atsakymai)?





eurotela

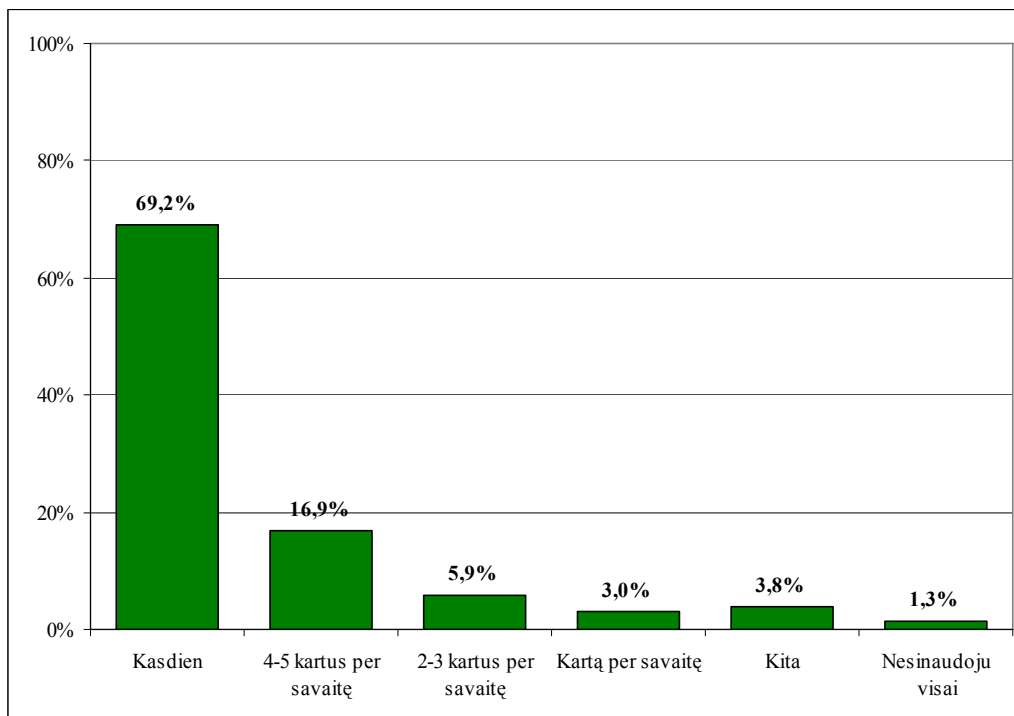
Pav.145. Ar rūkote? Jei rūkote, tai kaip dažnai?



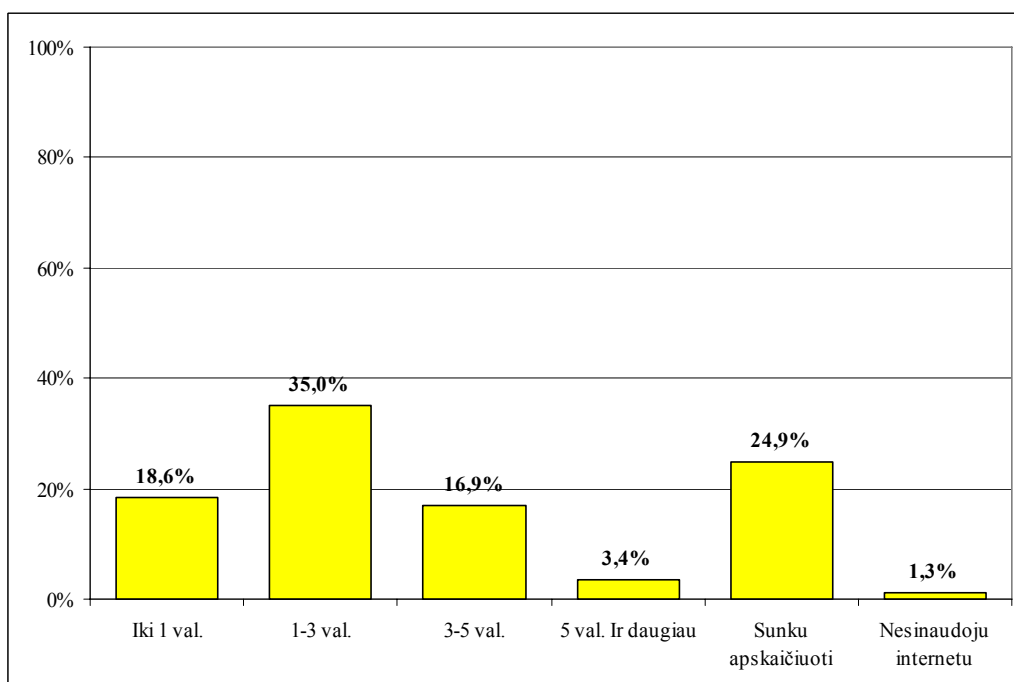


eurotela

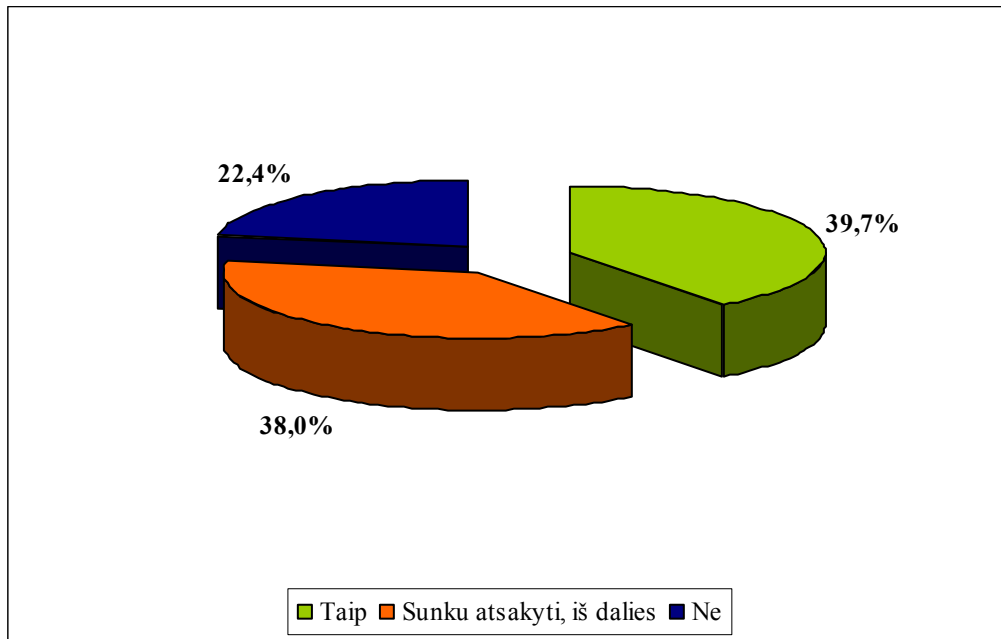
Pav.146. Kaip dažnai naudojātės internetu?



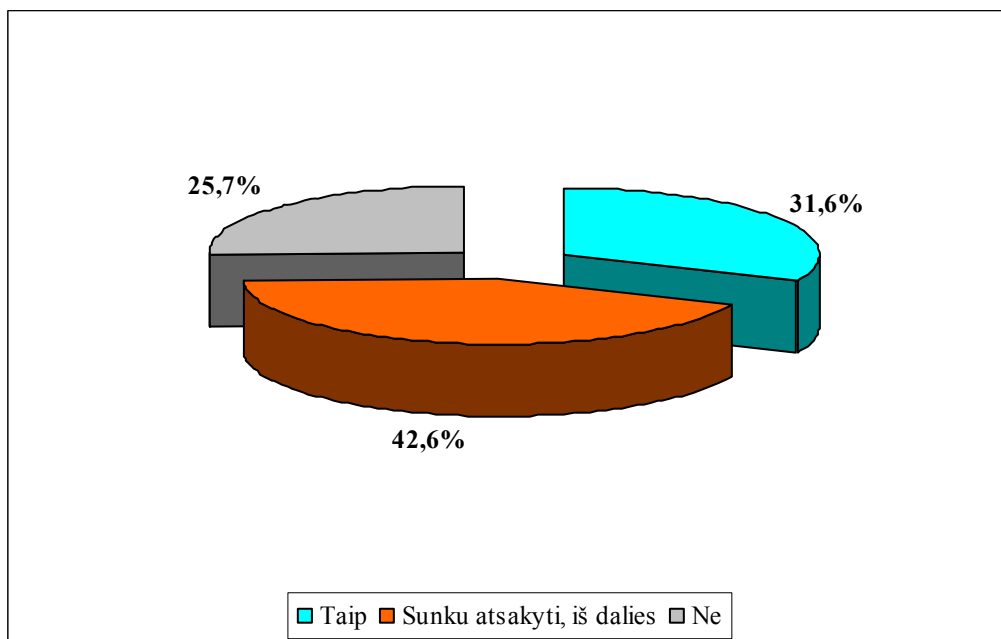
Pav.147. Kiek laiko vidutiniškai per dieną praleidžiate internete?



Pav.148. Ar normaliai maitinatės (laiku, vartojate pilnavertį maistą)?



Pav.149. Ar išsimiegate?





eurotela

Išvados:

- Gauti apklausos duomenys leidžia manyti, kad dauguma Utenos kolegijos studentų „studijuoja, o ne studentauja“ – dauguma respondentų nurodė, kad alkoholinius gėrimus vartoja tik epizodiškai.
- Tarp pagrindinių, respondentų nurodytų, alkoholio vartojimo priežasčių – noras atsipalaiduoti arba kažkokios tai progos, kai buvo nepatogu atsisakyti. Įdomu, kad dalis studentų nurodė alkoholio vartojimą kaip laisvalaikio praleidimo būdą, nesant ką veikti. Tai rodo, kad Utenoje esama jaunimo užimtumo (turiningo laisvalaikio praleidimo) problemų.
- Intraveninius narkotikus bandė, vartoja pastoviai arba ketina pabandyti maža dalis apklaustųjų, tačiau lengvesnius (rūkomus) narkotikus – apie ketvirtadalį apklaustų Utenos kolegijos studentų. Šie skaičiai leidžia teigti, kad rūkomi narkotikai pakankamai plačiai paplitę tarp Utenos studentų.
- Kolegijos studentai nepakankamai informuoti (arba nepakankamai domisi), kur kreiptis, atsiradus priklausomybei nuo narkotikų, ar iš viso galima išspręsti šią labai rimtą problemą. Papildomas prevencinis darbas, kovojant su narkomanija, būtų pageidautinas ir studentų tarpe.
- Azartiniai lošimai tyrimo duomenimis nėra Utenos kolegijos studentų problema. Iš populiariesnių azartinių lošimų galima paminėti kortas bei loterijas. Tai neturėtų būti vertinama kaip priklausomybės formos.
- Nerūko virš pusės apklaustų Utenos kolegijos studentų. Tie, kurie rūko, taip pat nurodė, kad rūko nedaug arba tik esant progai (per vakarėlius ir pan.). Taigi, rūkymas nėra populiarus Utenos studentų tarpe.
- Didžioji dalis studentų nurodė, kad lankosi internete kasdien arba beveik kasdien, didesnė dalis ten praleidžia 1 – 3 valandas. Tai neabejotinai apsprendžia ir mokymosi poreikių, todėl daryti kokias nors išvadas apie studentų priklausomybę nuo interneto būtų nekorektiška.
- Apie 40 proc. studentų nurodė, kad maitinasi pakankamai gerai, 38 proc. – iš dalies gerai. Atsižvelgiant į netolygų studentų krūvį (įskaitos, egzaminai, praktikos darbai ir pan.), tai turėtų būti vertinama kaip neblogi rodikliai.
- Apie ketvirtadalį apklaustųjų mano, kad nepakankamai išsimiega, kitiems tokių problemų nekyla. Tai rodytų, kad studentų dienvakarių sutvarkyta neblogai.



eurotela

2.3.4 Fizinė kultūra ir sportas.

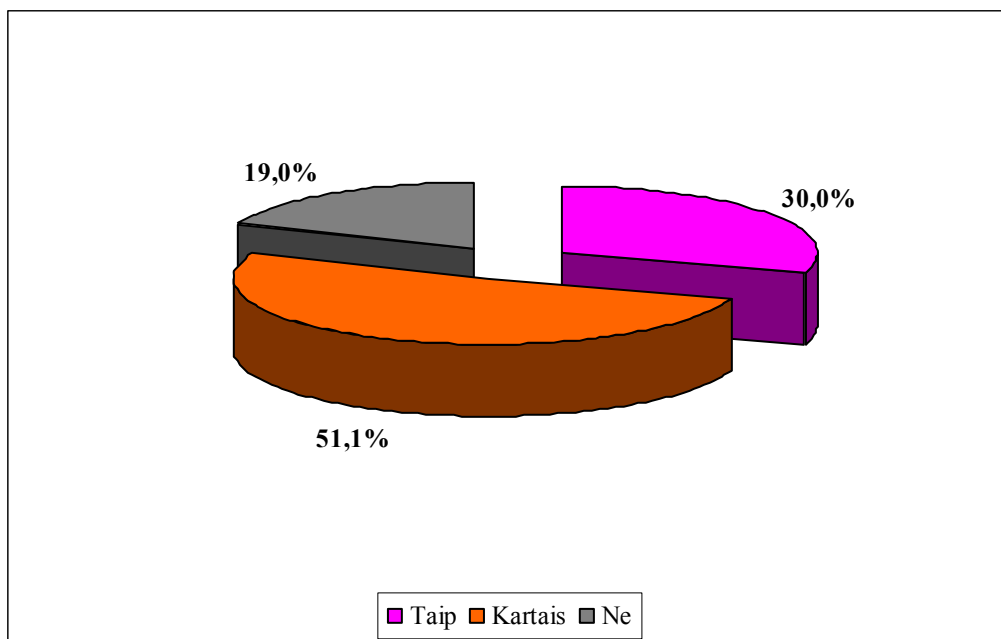
Sportas – tai ligų prevencijos priemonė. Studentai mažai dirba fizinio darbo, daug laiko praleidžia sėdėdami prie kompiuterio ar knygų.

Buvo siekiama išsiaiškinti, kiek kartų per savaitę ir kiek laiko jaunimas sportuoja ne paskaitų metu. Fizinis aktyvumas matuojamas:

3. Kiek kartų per savaitę sportuojama (keturių rangų skalė nuo „niekada“ iki „kiekvieną dieną“).
4. Kiek vidutiniškai laiko vienu kartu sportuoja.

Gautus duomenis iliustruoja žemiau pateikiami grafikai.

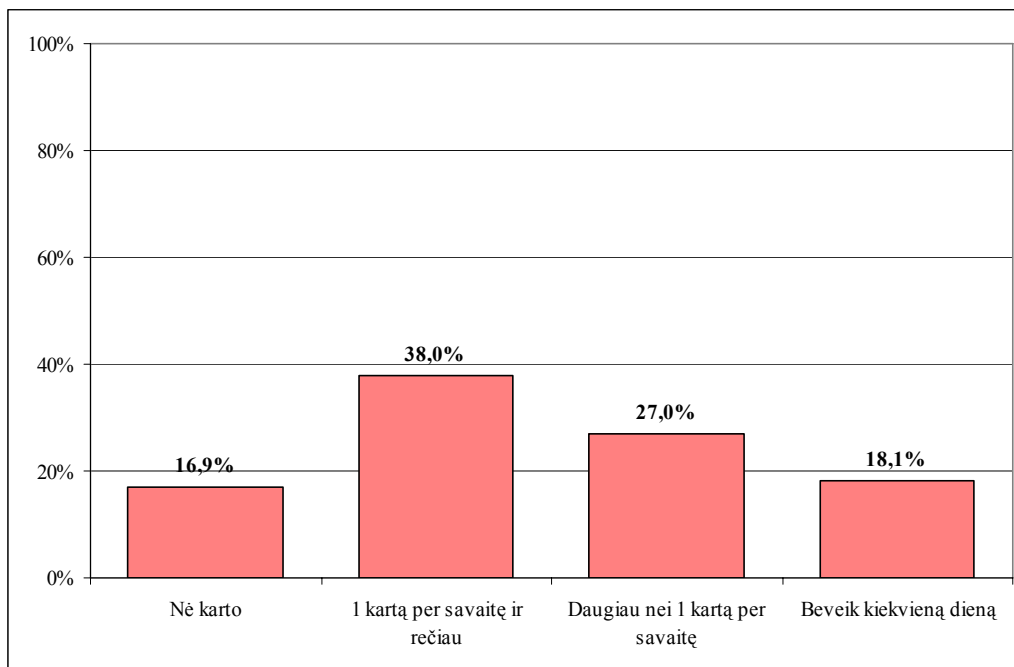
Pav.150. Ar sportuojate?



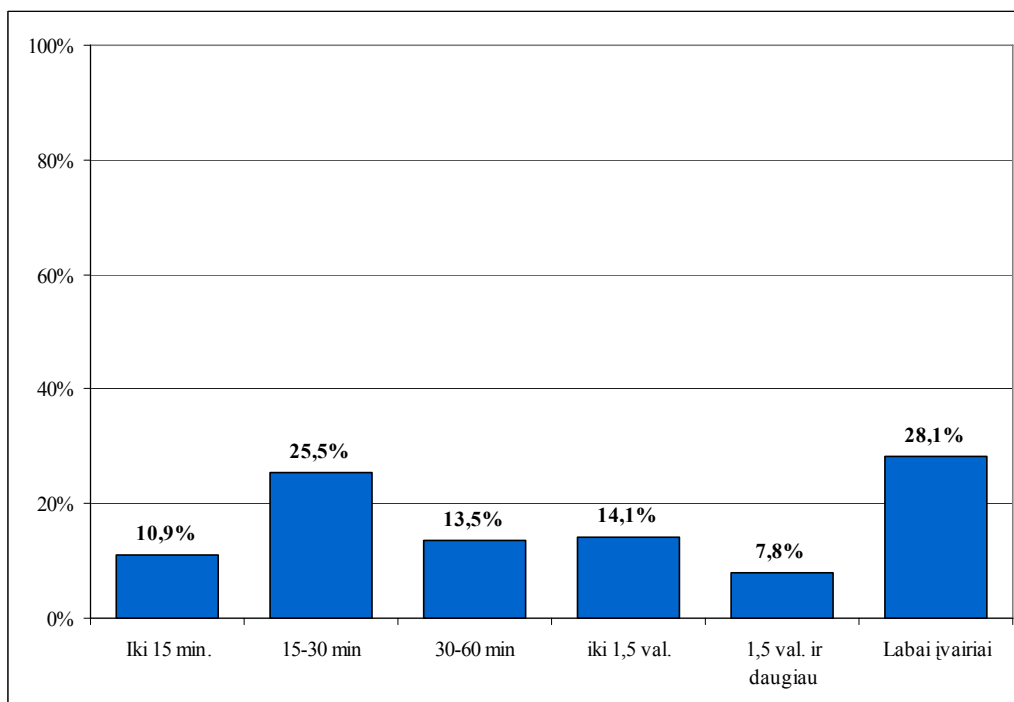


eurotela

Pav.151. Kaip dažnai sportuojate (kartai per savaitę)?



Pav.152. (Tiems, kurie bent kiek sportuoja) Kokia vidutiniška Jūsų sportavimo vienu kartu trukmė?





eurotela

Išvados:

- Tik apie penktadalį studentų teigia visiškai neužsiimantys fizine kultūra ir sportu. Visi kiti skiria tam tam tikrą laisvalaikio dalį.
- Sportuojama labai įvairiu dažniu – nuo karto per savaitę iki užsiėmimų fizine kultūra kiekvieną dieną.
- Užsiėmimų fizine kultūra trukmė labai įvairi – dažniausiai iki pusvalandžio.
- Gauti duomenys leidžia manyti, kad fizinė kultūra ir sportas – pakankamai populiarūs užsiėmimai Utenos kolegijos studentų tarpe.



eurotela

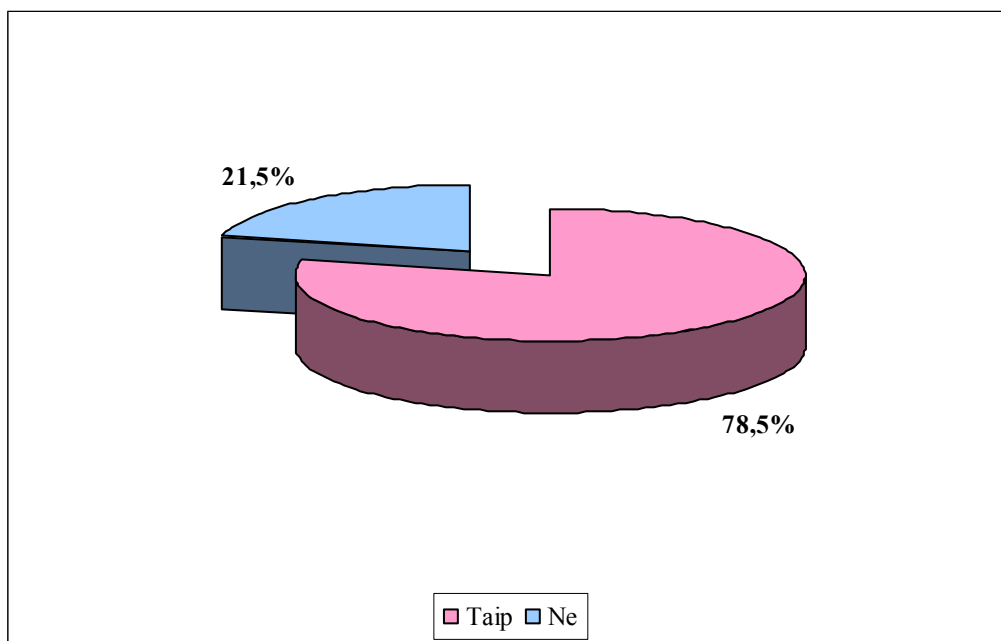
2.3.5 Lytinė elgsena ir šeimos planavimas.

Šioje rodiklių grupėje pristatomi tokie rodikliai kaip lytiniai santykiai, kontracepcijos naudojimas, lytinių partnerių skaičius, nuostatos į ikivedybinius lytinius santykius ir santuoką.

Tai dar jaunų, mažą gyvenimo patirtį turinčių, tačiau jau pilnamečių ir pilnateisių piliečių požiūrių vertinimai.

Gautus duomenis iliustruoja žemiau pateikiami grafikai.

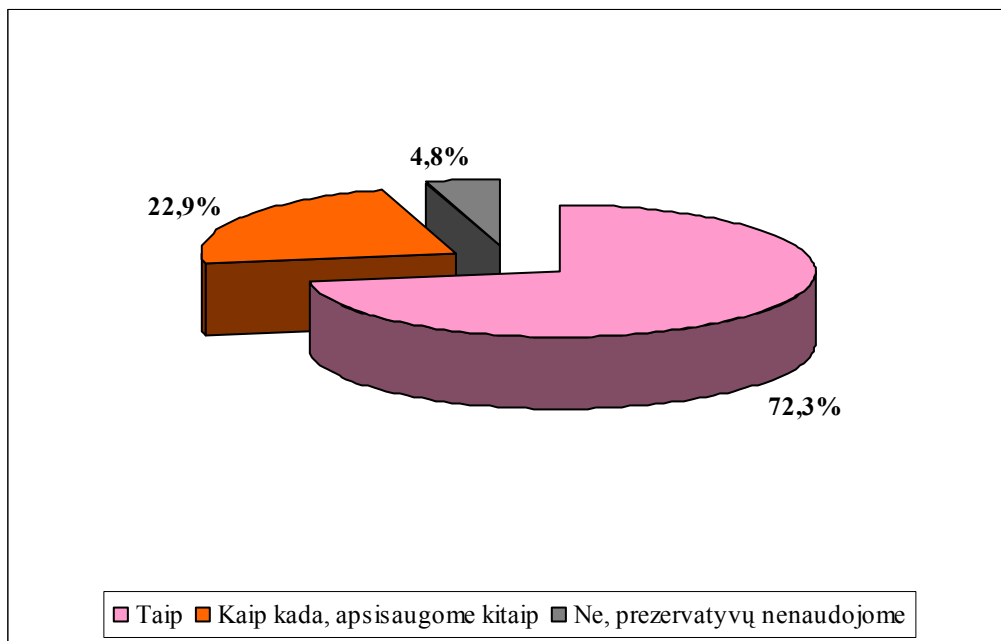
Pav.153. Ar turėjote lytinių santykių?



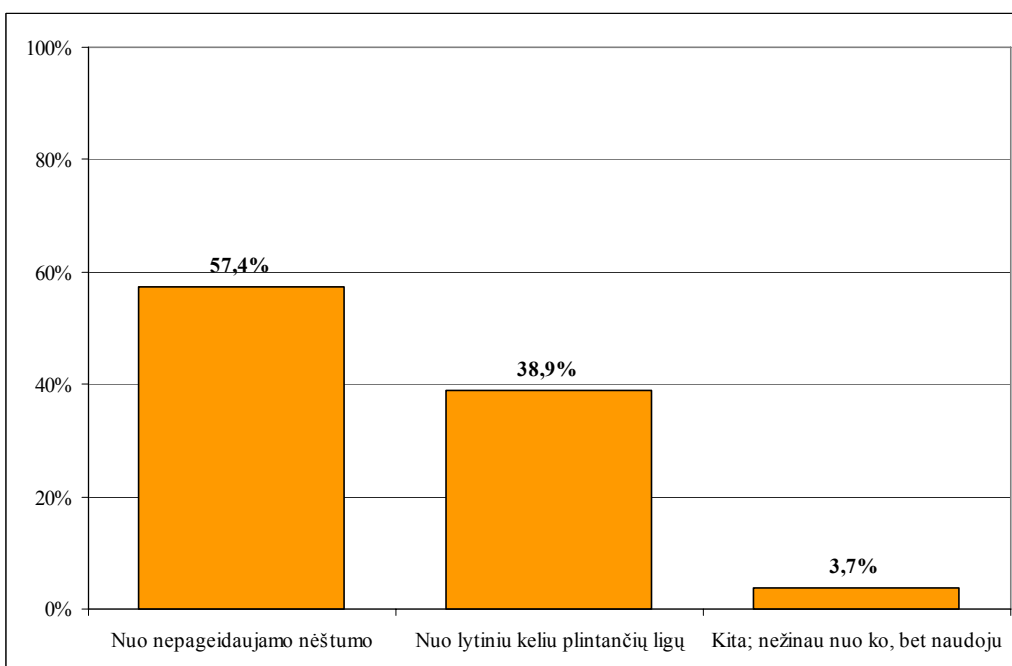


eurotela

Pav.154. (Tiems, kurie turėjo lytinių santykių) Ar naudojātės apsaugojimo priemonėmis (prezervatyvais)?



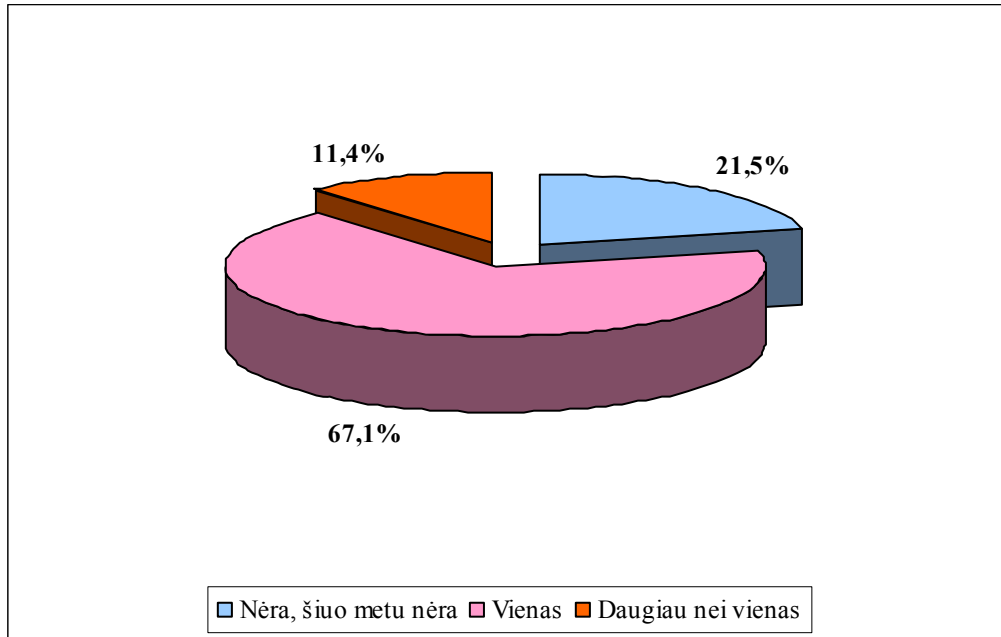
Pav.155. (Tiems, kurie turėjo lytinių santykių ir bent kartais naudojami prezervatyvais). Nuo ko siekėtė apsaugoti?



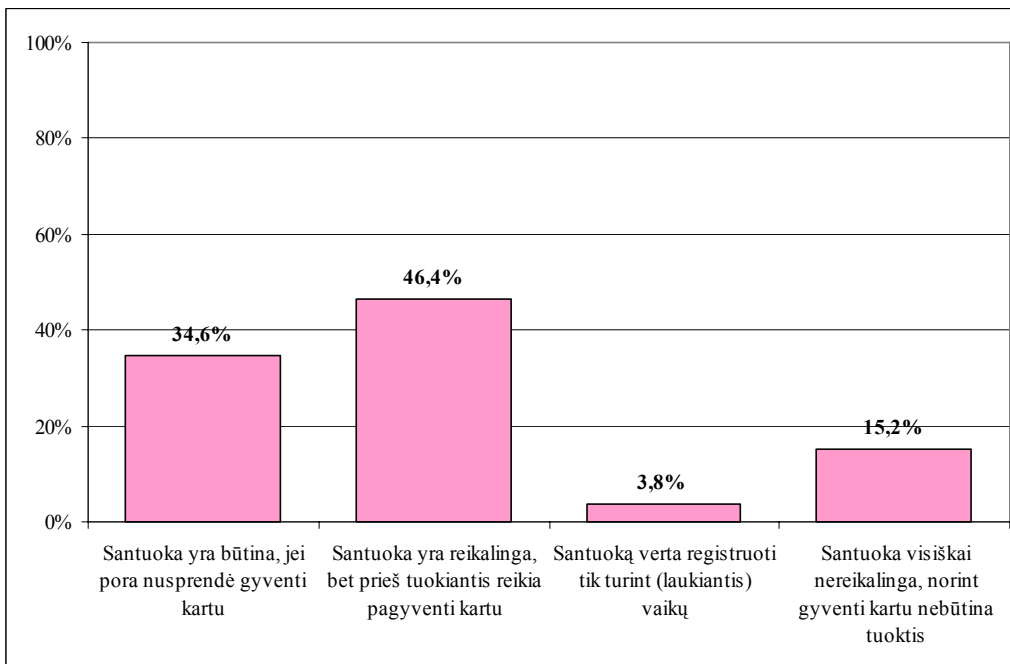


eurotela

Pav.156. Koks Jūsų lytinių partnerių skaičius?



Pav.157. Kada reikia tuoktis?





eurotela

Išvados:

- Lytinius santykius yra turėję apie 4/5 studentų..
- Dauguma iš jų naudojami prezervatyvais, dalis naudoja kitas apsaugojimo priemones.
- Prezervatyvų naudojimo tikslai turintiems lytinių santykių studentams – apsaugojimas nuo nepageidautino nėštumo (svarbiausia) arba lytiniu keliu plintančių ligų.
- Didesnė dalis lytinius santykius turinčių studentų turi vieną (pastovų) partnerį.
- Dauguma studentų prisilaiko įprastinio požiūrio į santuoką – santuoka reikalinga, jei du žmonės nutarė gyventi kartu. Tačiau dažnai daroma išlyga - prieš tuokiantis tikslinga kurį laiką pagyventi kartu.



2.4 Dirbantis jaunimas. Rezultatai ir jų aptarimas.

Tyrimo metu buvo apklausti įvairių darbinę patirtį turintys respondentai, nemaža dalis iš jų buvo užsiregistravę Darbo biržoje kaip ieškantys darbo. Buvo vertinamos šios dirbančio Utenos jaunimo problemos:

- Įsidarbinimą lemiantys veiksniai;
- Darbo pagal įgytą profesiją ir darbo ne pagal įgytą profesiją rodikliai;
- Kvalifikacijos kėlimo noras ir perspektyvos;
- Ar ketinama keisti darbo vietą. Kokio darbo pageidautų;
- Ar ketinama emigruoti. Kokio darbo pageidautų užsienyje;
- Dalyvavimas įvairiose formaliose ir neformaliose jaunimo organizacijose;
- Įvairių kitų laisvalaikio praleidimo būdų vertinimai;
- Bendravimas su draugais ir aplinkiniais;
- Prioritetiniai socialinio palaikymo paieškos būdai;
- Politinis-pilietinis aktyvumas, požiūris į pilietiškumą;
- Nepageidautini įpročiai, priklausomybės;
- Fizinės kultūros ir sporto reikšmė;
- Lytinė elgsena ir šeimos planavimas.

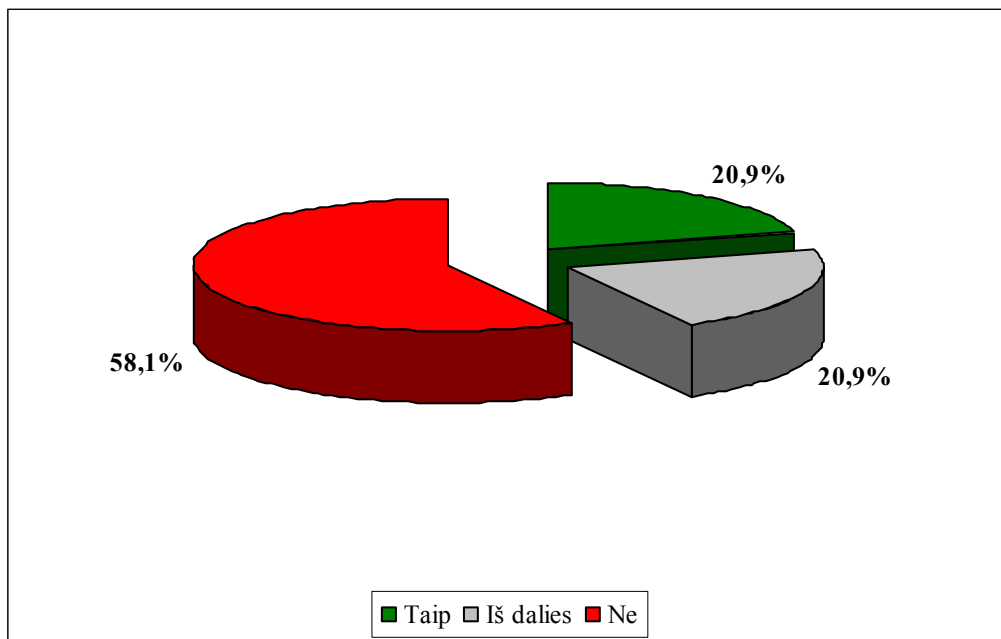
Gautus rezultatus iliustruoja žemiau pateikiami grafikai.



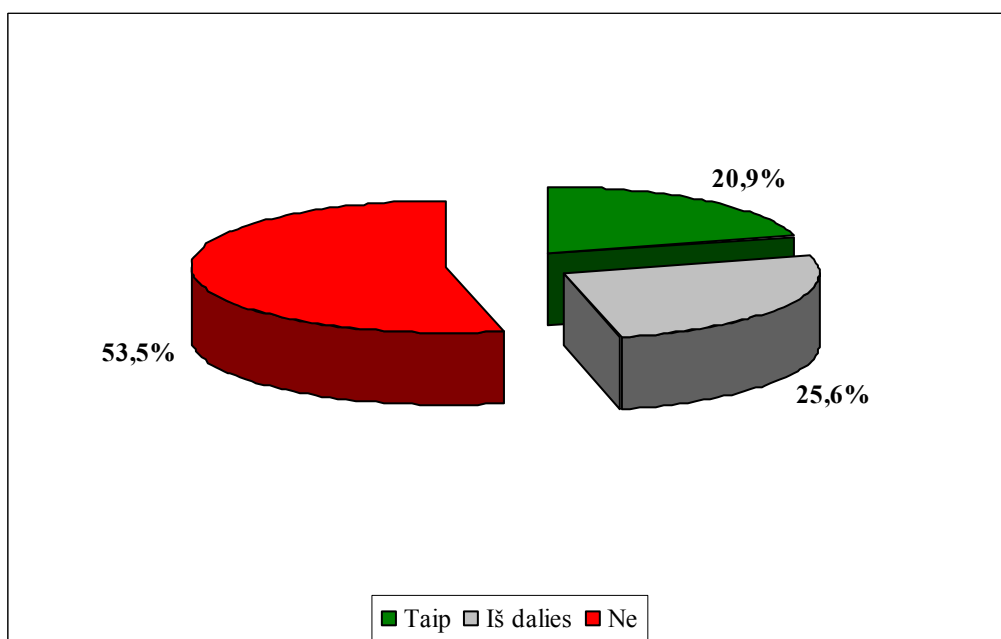
eurotela

2.4.1 Darbas.

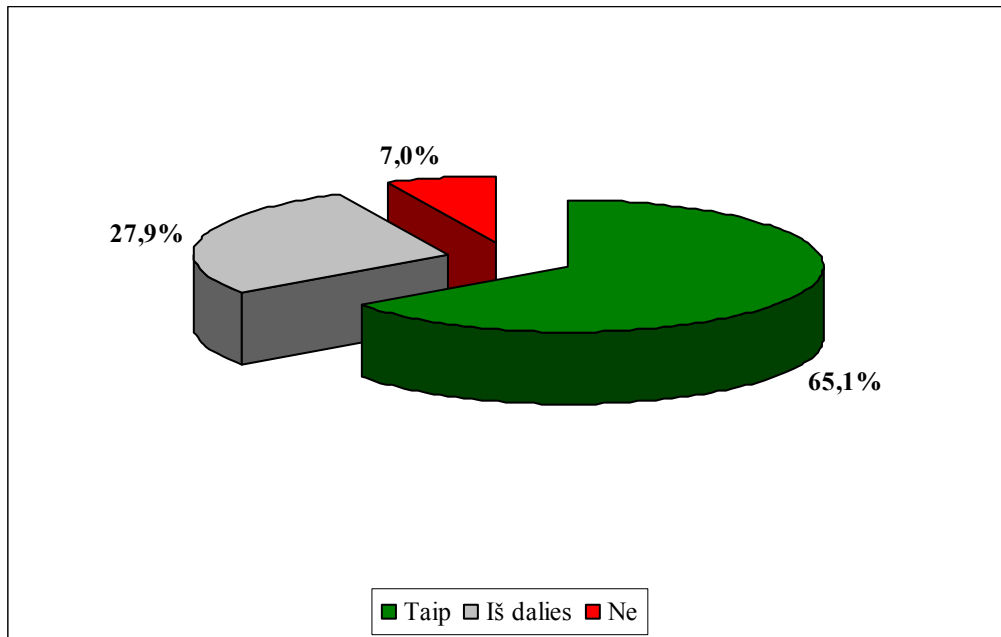
Pav.158. Dirbu pagal įgytą specialybę.



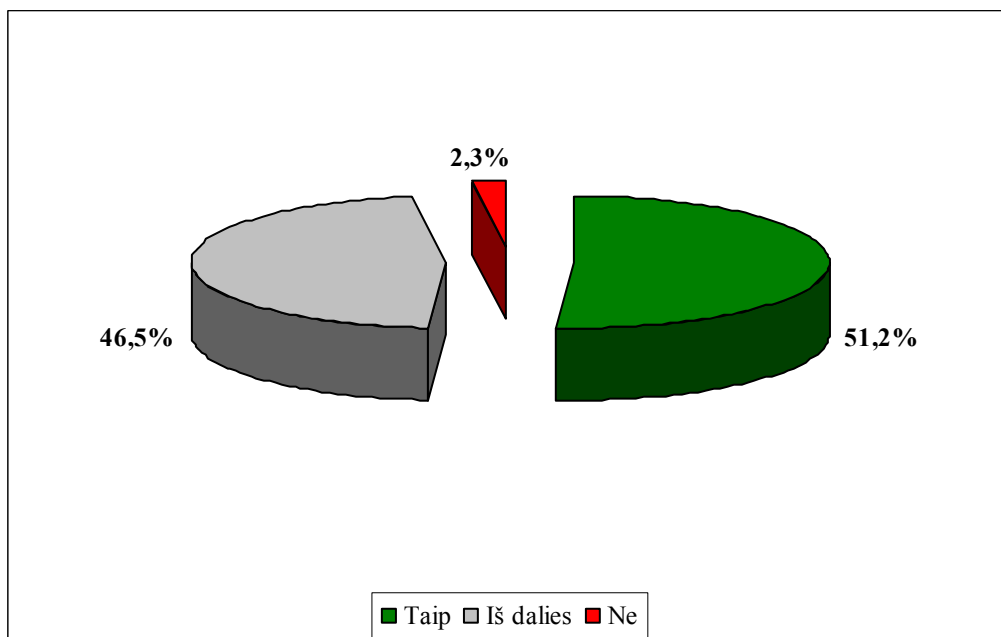
Pav.159. Dar mokykloje apsisprendžiau, kokią profesiją pasirinksiu.



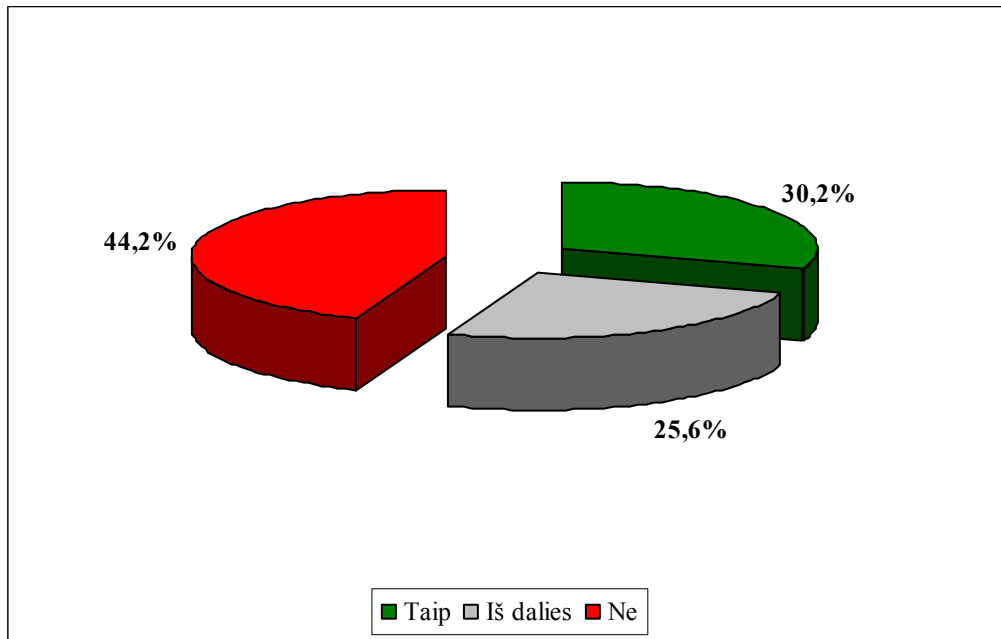
Pav.160. Svarbiausia man darbe - geras uždarbis.



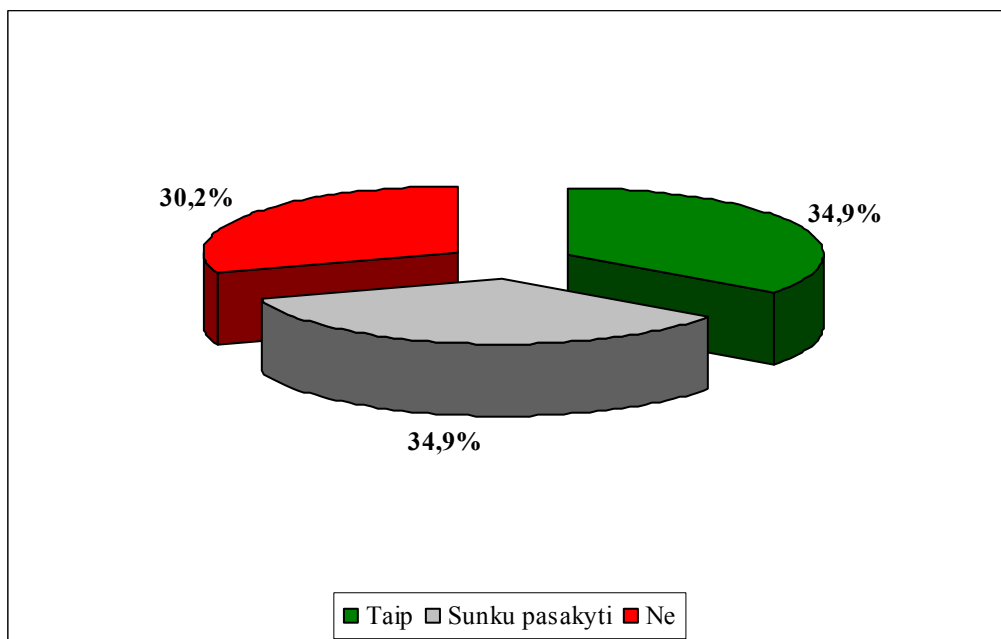
Pav.161. Svarbiausia man darbe - įdomus darbas.



Pav.162. Pradėjau dirbti, nes gyvenimo sąlygos neleido mokintis.



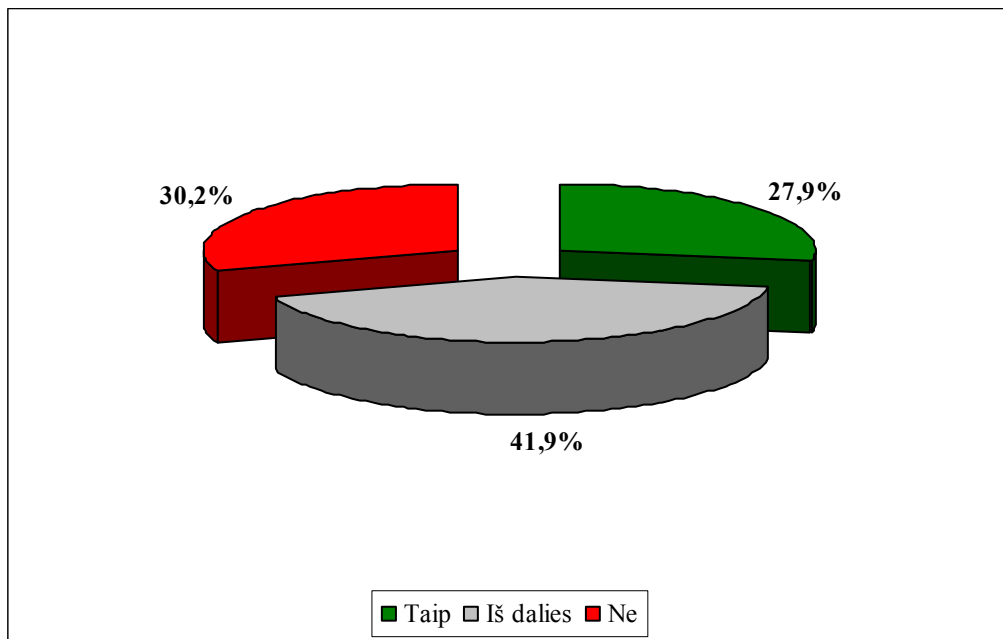
Pav.163. Ar ketinate dar mokintis?



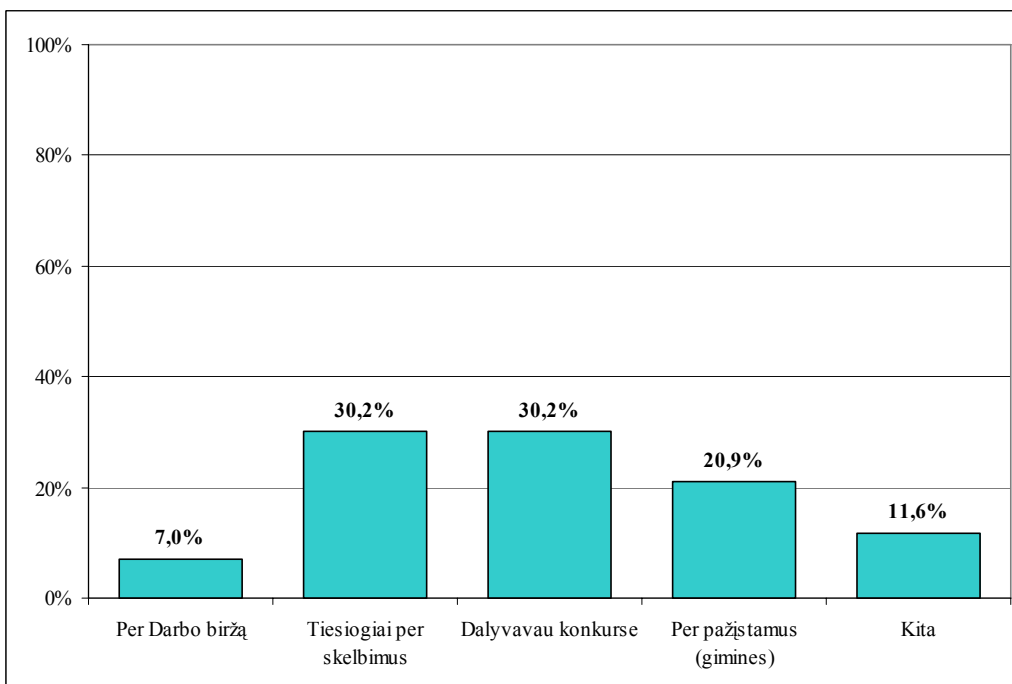


eurotela

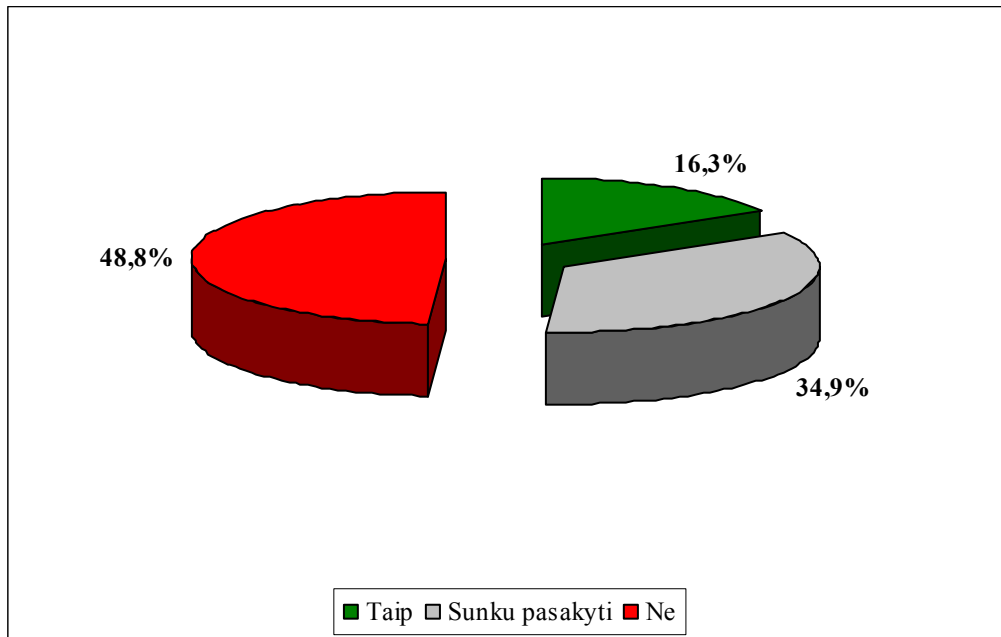
Pav.164. Ar darbdavys sudaro sąlygas tobulėti, kelti kvalifikaciją?



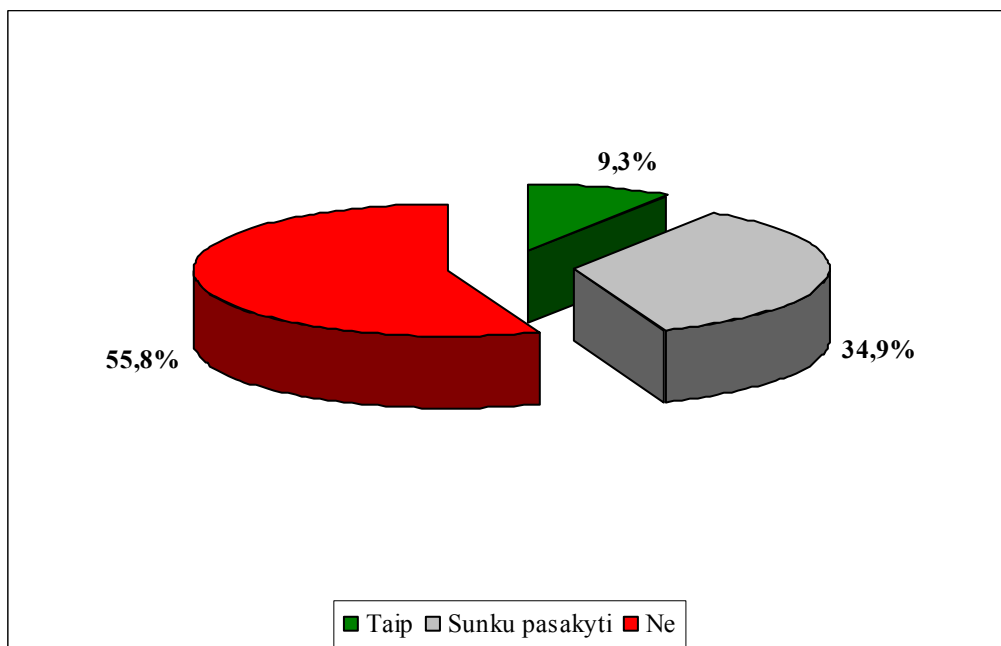
Pav.165. Kaip radote darbą?



Pav.166. Ar ketinate artimiausiu metu keisti darbo vietą?



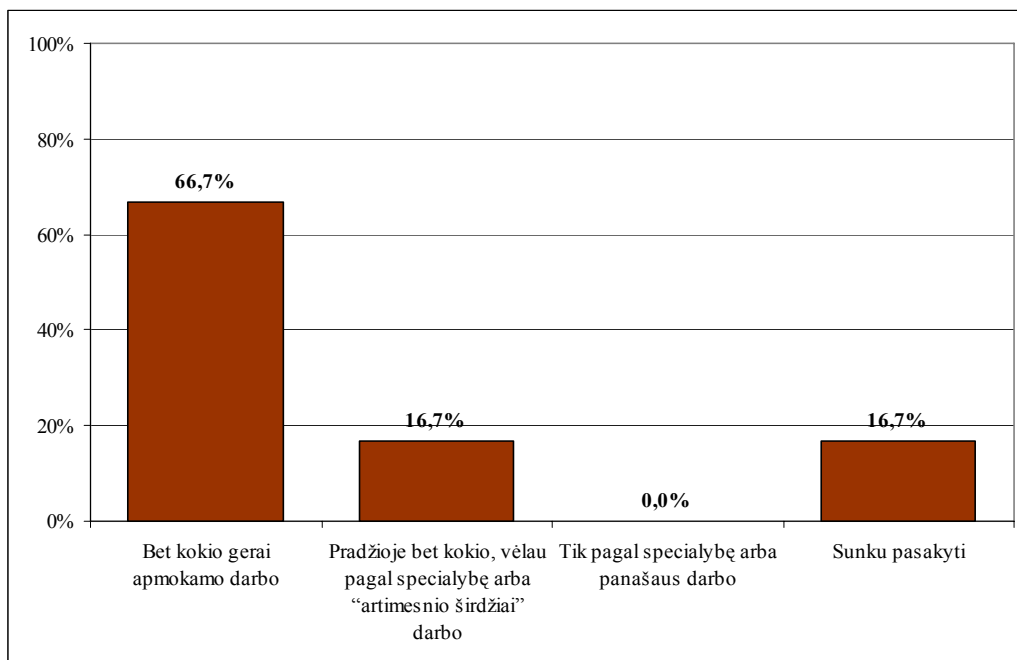
Pav.167. Ar ketinate važiuoti užsidirbti į užsienį?



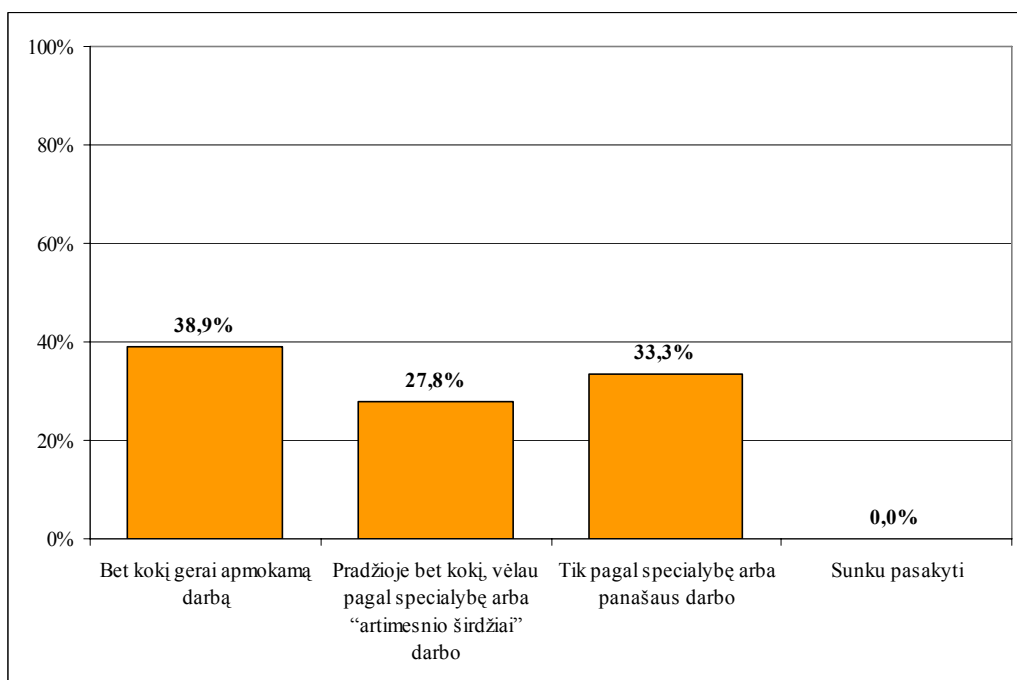


eurotela

Pav.168. (Tiems, kurie ketina vykti dirbti į užsienį) Kokio darbo ketinate ieškoti užsienyje?



Pav.169. (Tiems, kurie neketina vykti dirbti į užsienį) Kokį darbą norėtumėte dirbti Lietuvoje?





eurotela

Išvados:

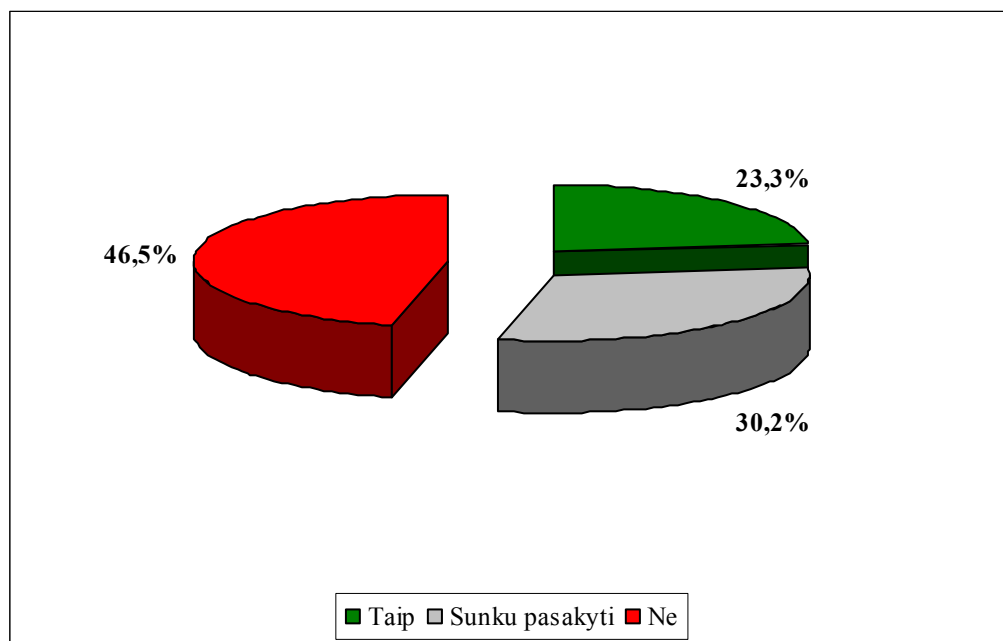
- Tik apie penktadalį apklaustų respondentų teigia dirbantys pagal specialybę.
- Tas pats skaičius (apie penktadalį) dirbančių jaunuolių dirba tą darbą, apie kurį svajavo mokykloje. Taigi, galima daryti išvadą, kad didesnė dalis Utenos dirbančio jaunimo tiesiog priversti dirbti tą darbą, kurį pavyko gauti.
- Uždarbis Utenos dirbančiam jaunimui svarbiau nei įdomus darbas.
- Negalima teigti, kad dauguma dirbančių Utenos jaunuolių pradėjo dirbti, neturėdami galimybių mokintis.
- Apie trečdalį apklaustųjų dar ketina mokintis.
- Apie 2/3 respondentų nurodo, kad darbdaviai sudaro (arba dalinai sudaro) sąlygas kelti profesinę kvalifikaciją.
- Darbas paprastai randamas per skelbimus arba dalyvaujant atrankoje (konkursuose).
- Darbą keisti norėtų tik nežymi dalis respondentų, dar mažiau jaunuolių norėtų emigruoti, ieškodami darbo (nors neapsisprendusių ir abejojančių yra gana daug).
- Užsienyje dauguma sutiktų dirbti bet kokią, bet gerai apmokamą darbą, ieškodami darbo Lietuvoje Utenos jaunuoliai daug daugiau orientuojasi į darbą pagal specialybę.

2.4.2 Laisvalaikis.

Tyrimo metu buvo svarbu išsiaiškinti, kiek laiko dirbantis jaunimas skiria savo laisvalaikiui, kaip leidžia laisvalaikį, ar yra patenkintas savo laisvalaikiu ir kaip vertina savo galimybes įdomiai praleisti ir pasirinkti norimą laisvalaikio formą. Ar iš viso turi pakankamai laisvalaikio.

Gautus duomenis iliustruoja žemiau pateikiami grafikai.

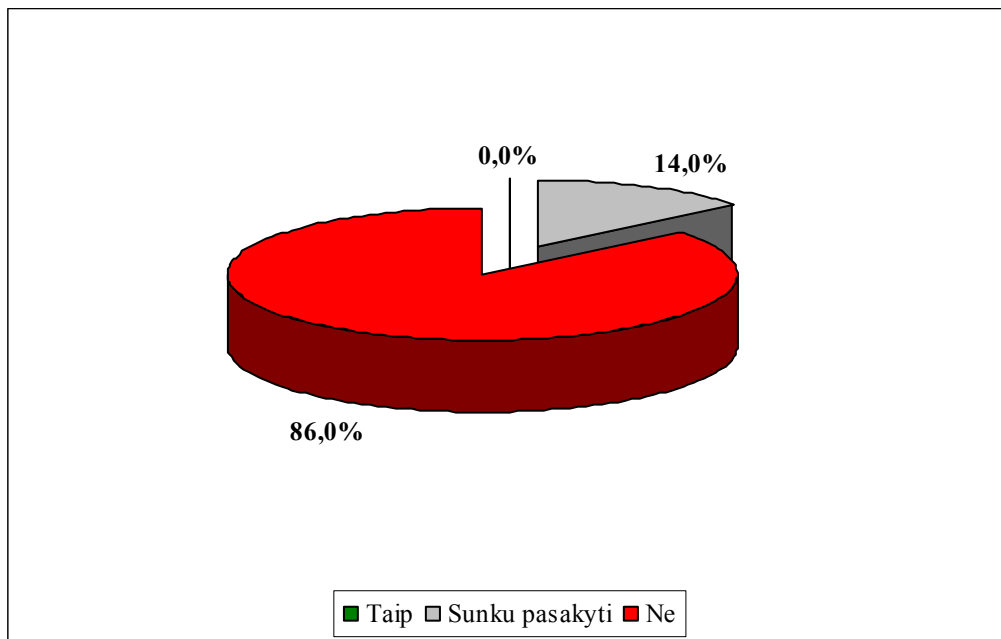
Pav.170. Ar iš viso turite pakankamai laisvalaikio?



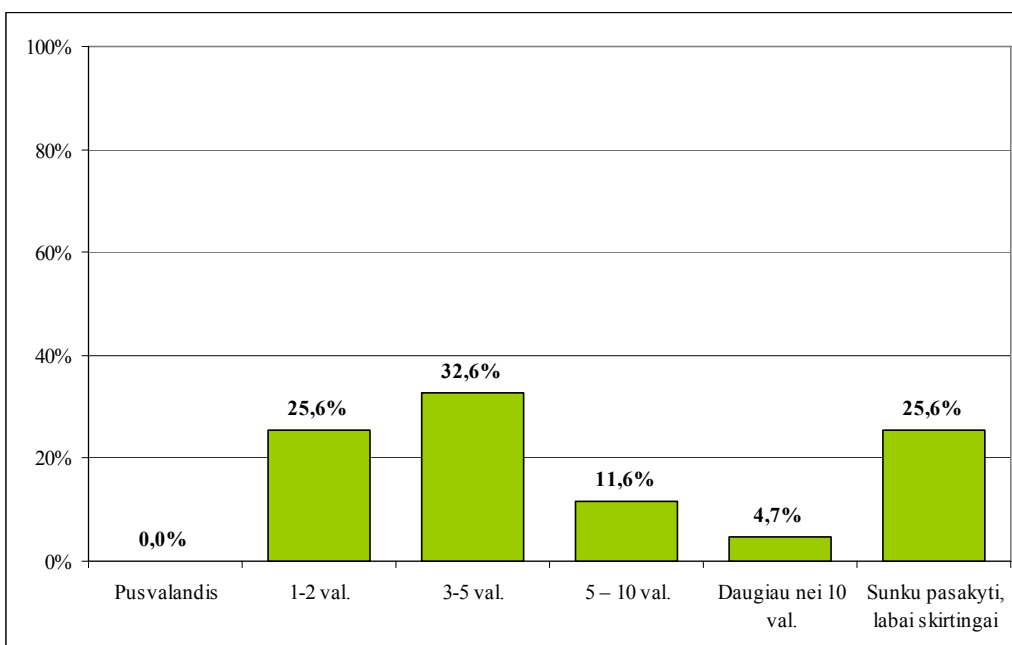


eurotela

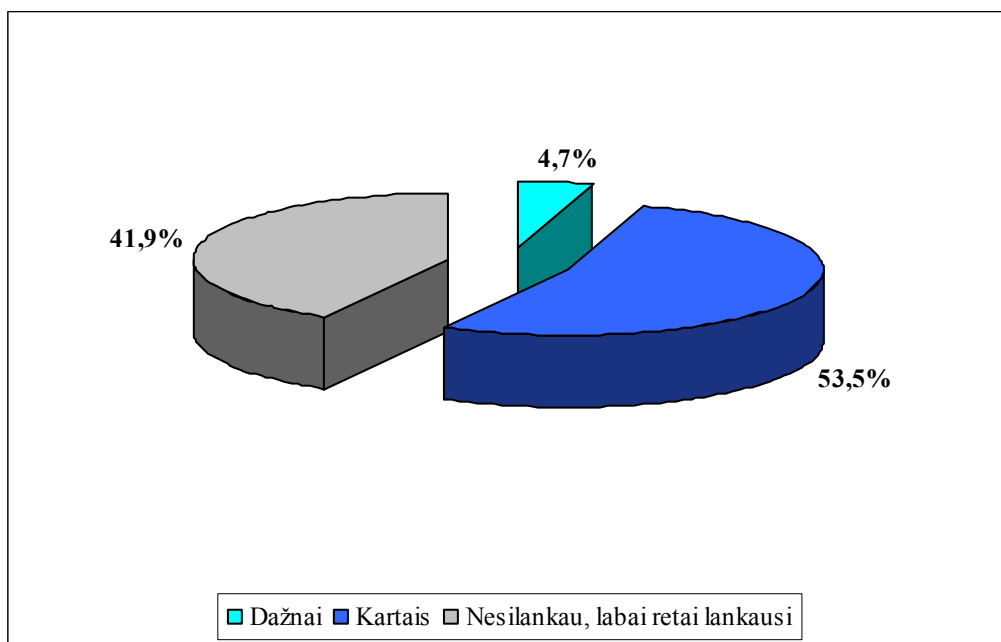
Pav.171. Ar turi pakankamai lėšų pasirinkti norimą laisvalaikio formą?



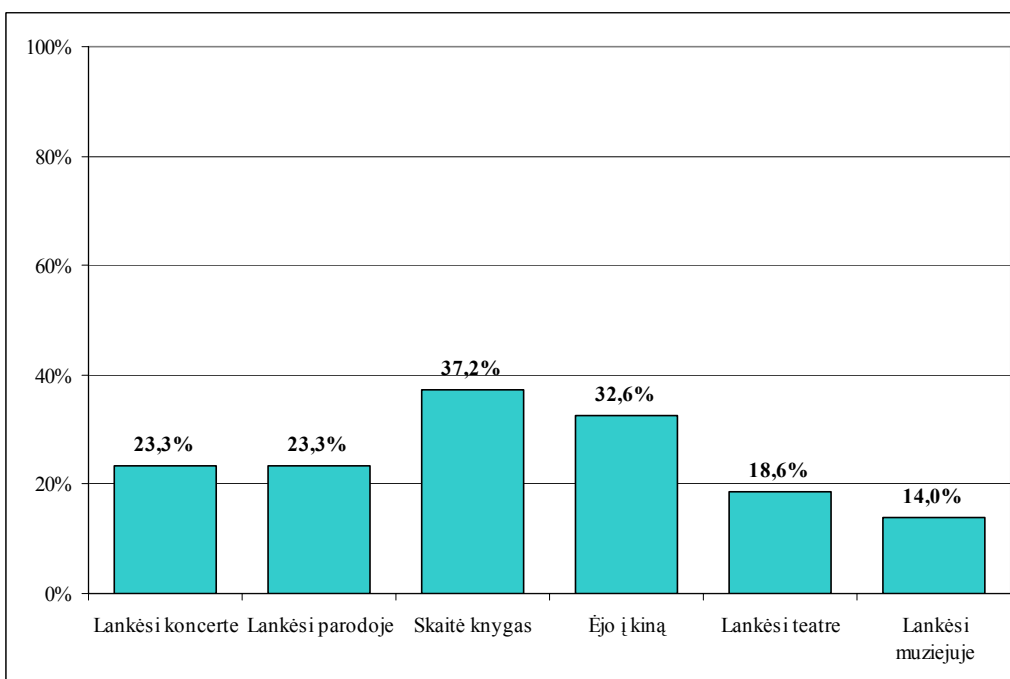
Pav.172. Kiek laiko skiria vidutiniškai per savaitę laisvalaikiui.



Pav.173. Ar dažnai lankotės teatre, koncertuose, parodose?



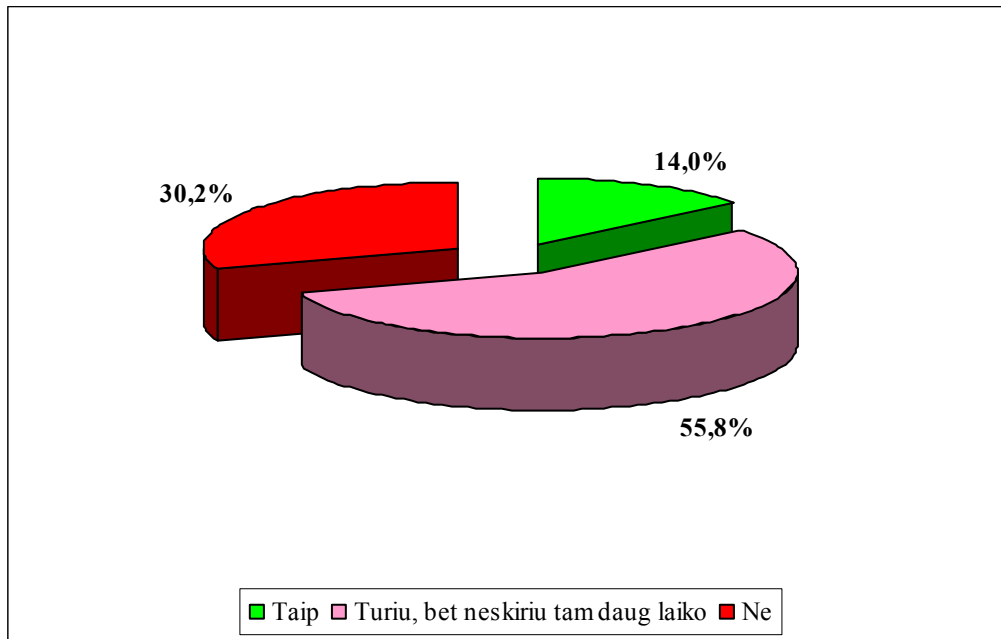
Pav.174. Apibūdinkite savo “kultūrinę veiklą” per pastaruosius 6 mėnesius.



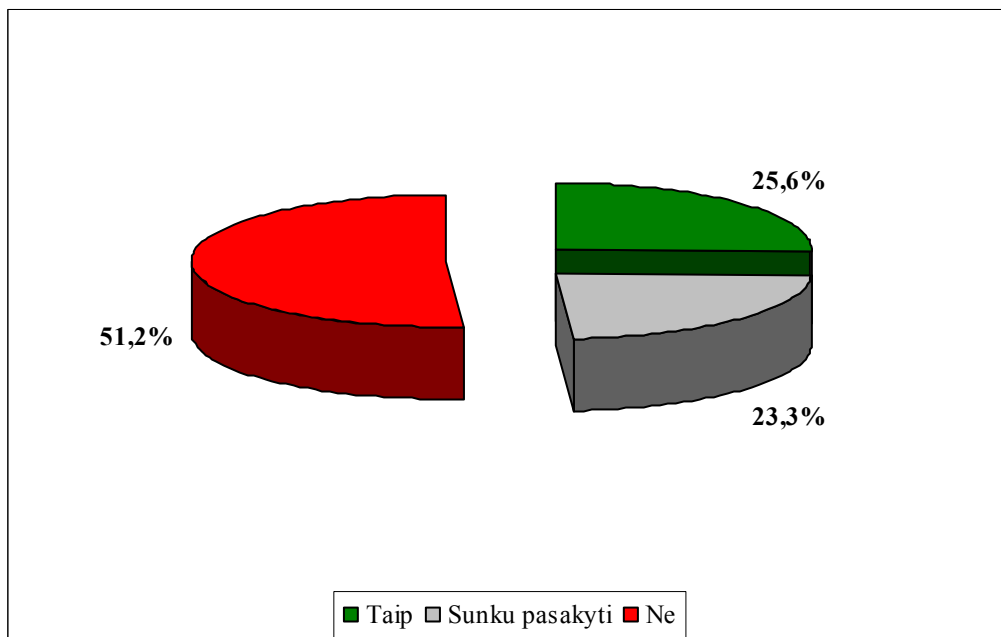


eurotela

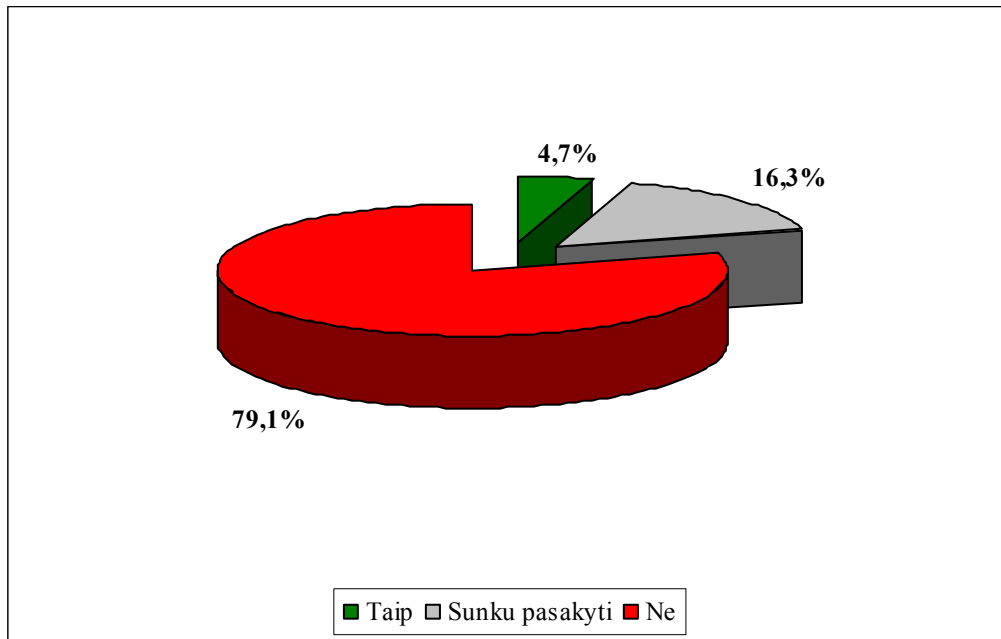
Pav.175. Turiu pomėgių (hobi), kuriems skiriu didelę dalį savo laisvalaikio.



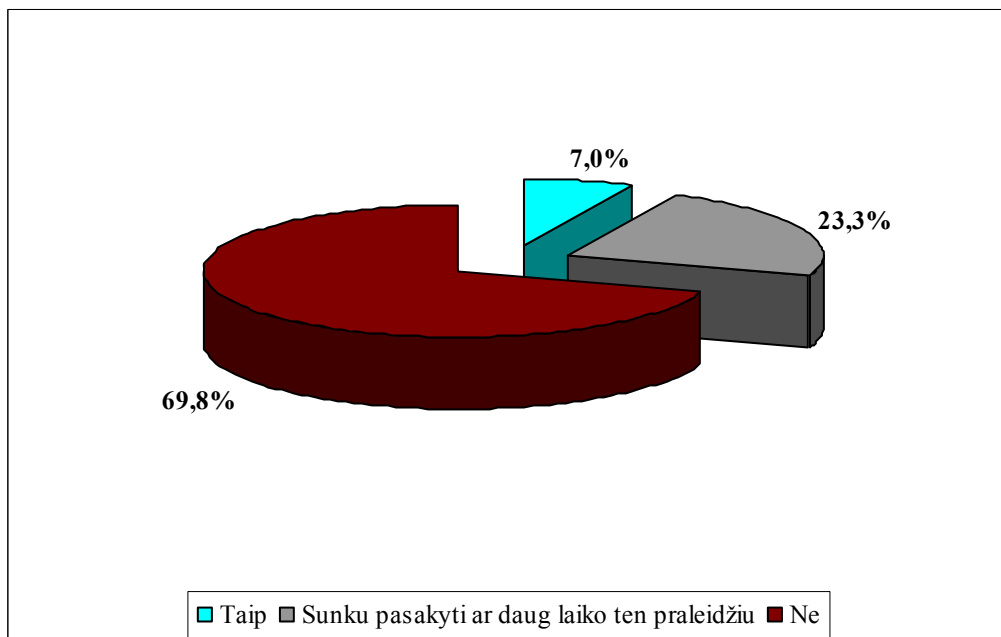
Pav.176. Didelę laisvalaikio dalį praleidžiu tiesiog bendraudami su draugais.



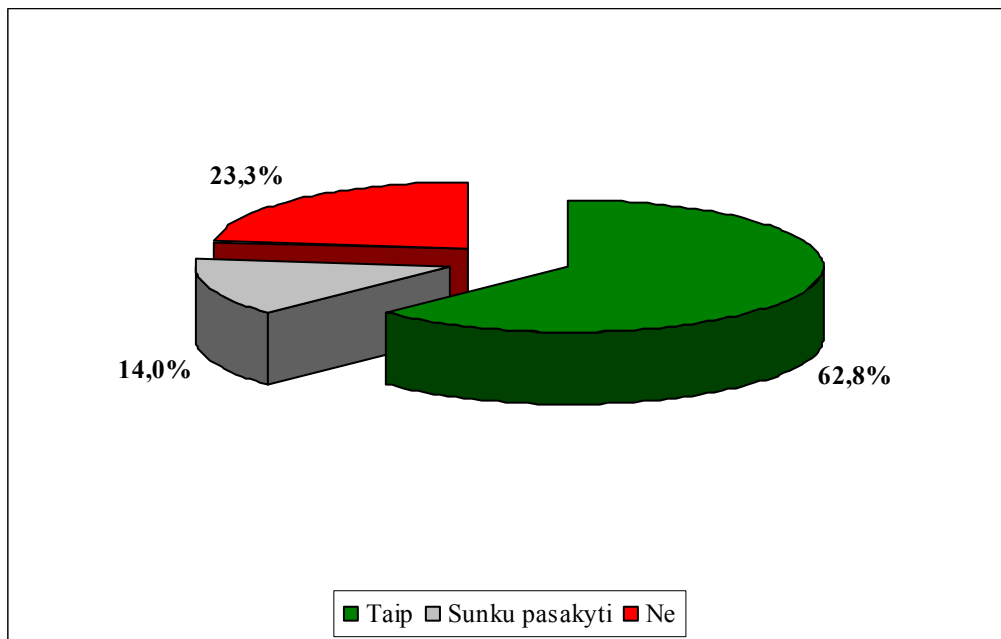
Pav.177. Dažnai lankiasi naktiniuose klubuose/kavinėse.



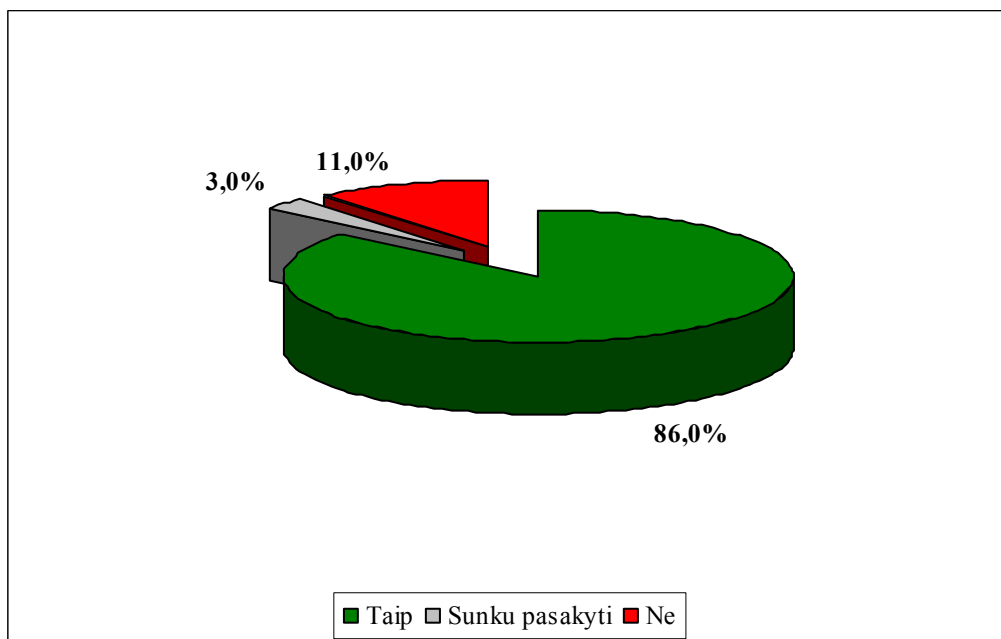
Pav.178. Didelę laisvalaikio dalį praleidžiu lankydamasis parduotuvėse, prekybos centruose.



Pav.179. Mėgstu tiesiog eiti pasivaikščioti.



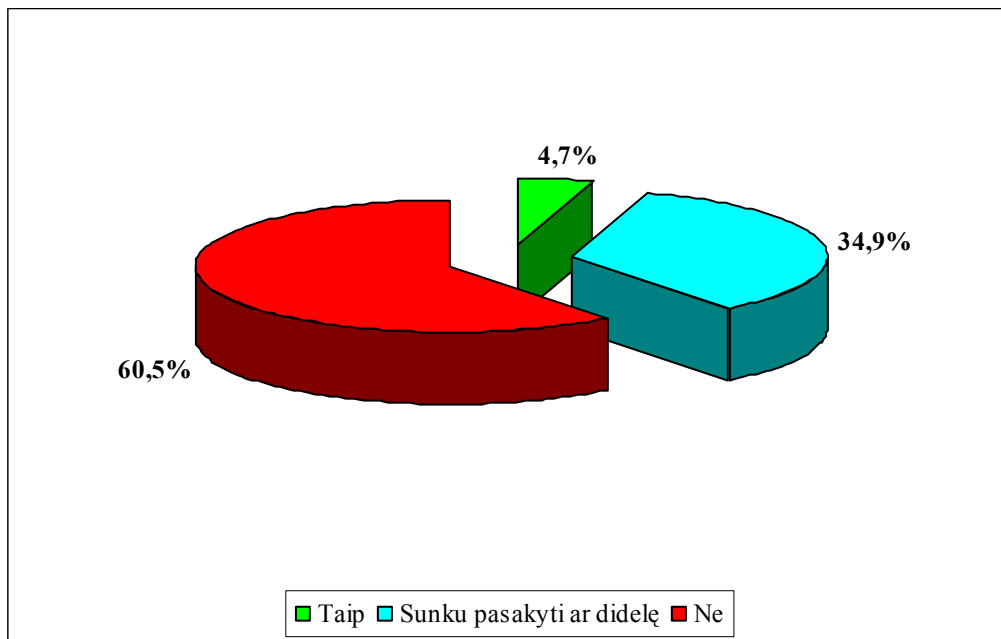
Pav.180. Mėgstu laisvalaikį leisti gamtoje.



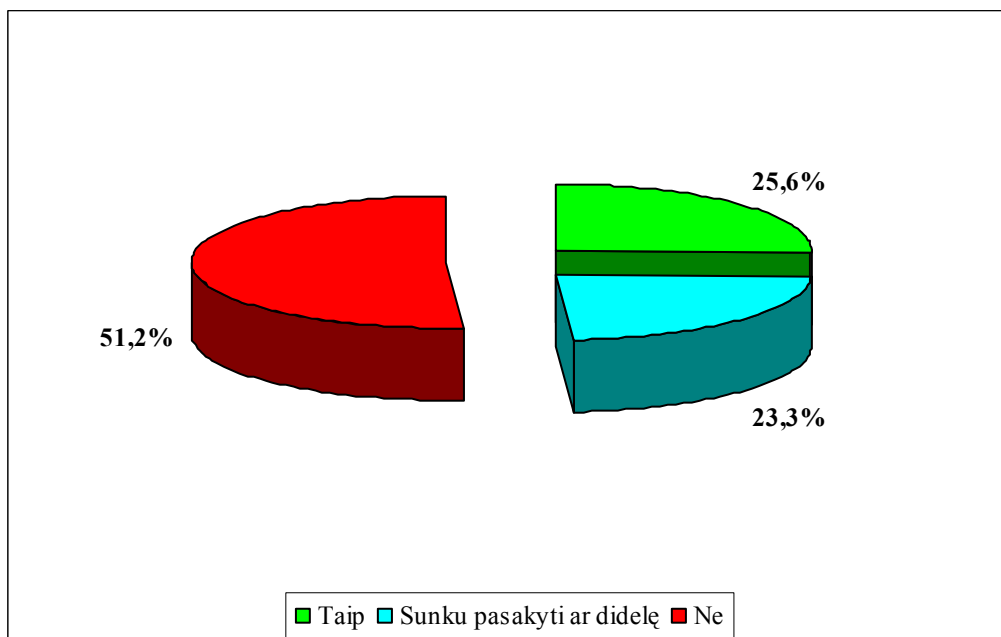


eurotela

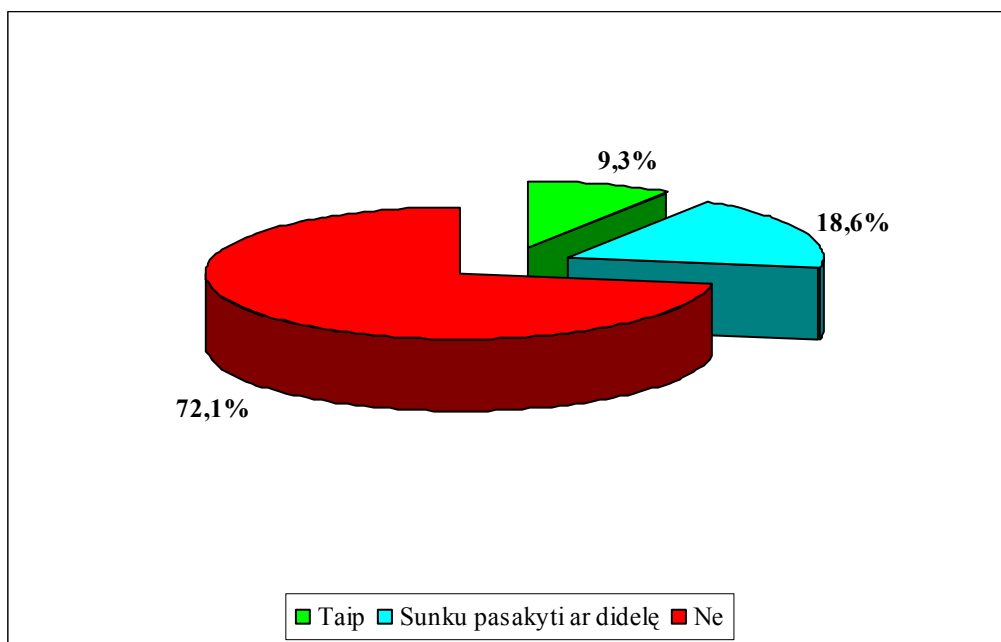
Pav.181. Didelę savo laisvalaikio dalį skiriu sportui bei fizinei kultūrai.



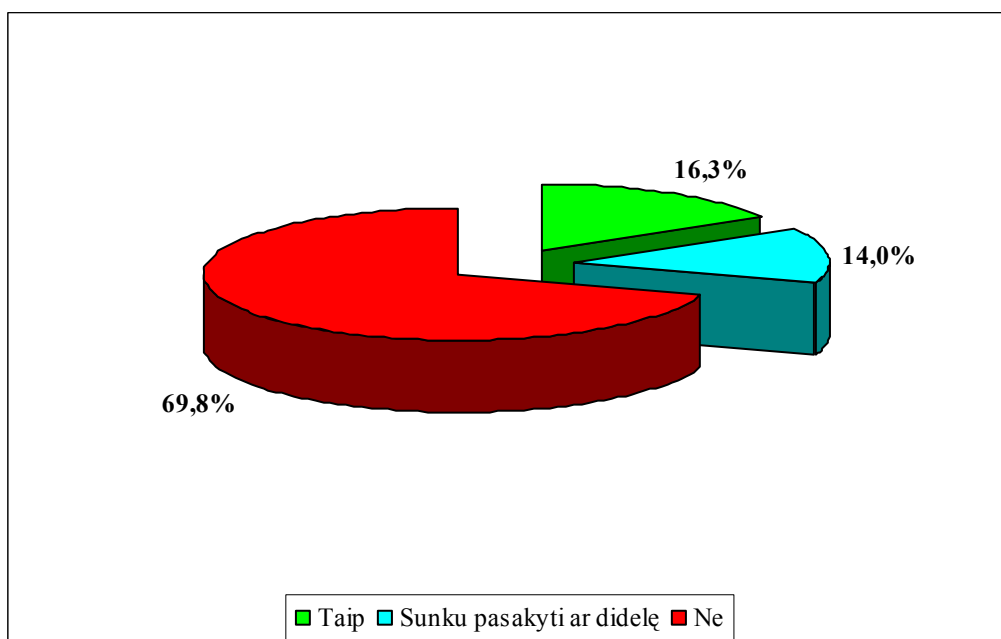
Pav.182. Didelę savo laisvalaikio dalį praleidžiu prie kompiuterio.



Pav.183. Didelę savo laisvalaikio dalį praleidžiu prie televizoriaus.



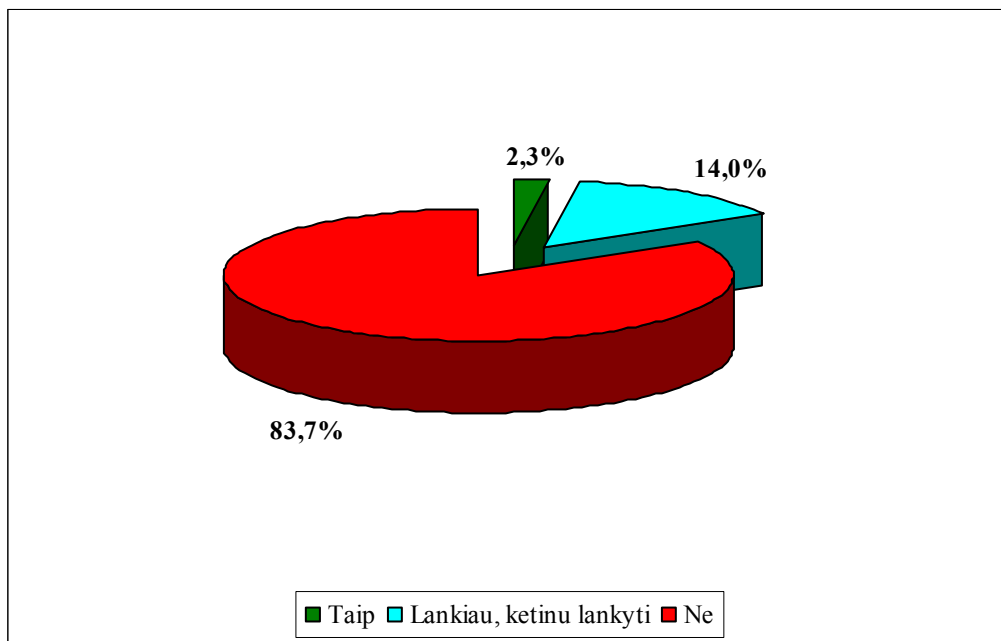
Pav.184. Didelę savo laisvalaikio dalį praleidžiu skaitydamas knygas.



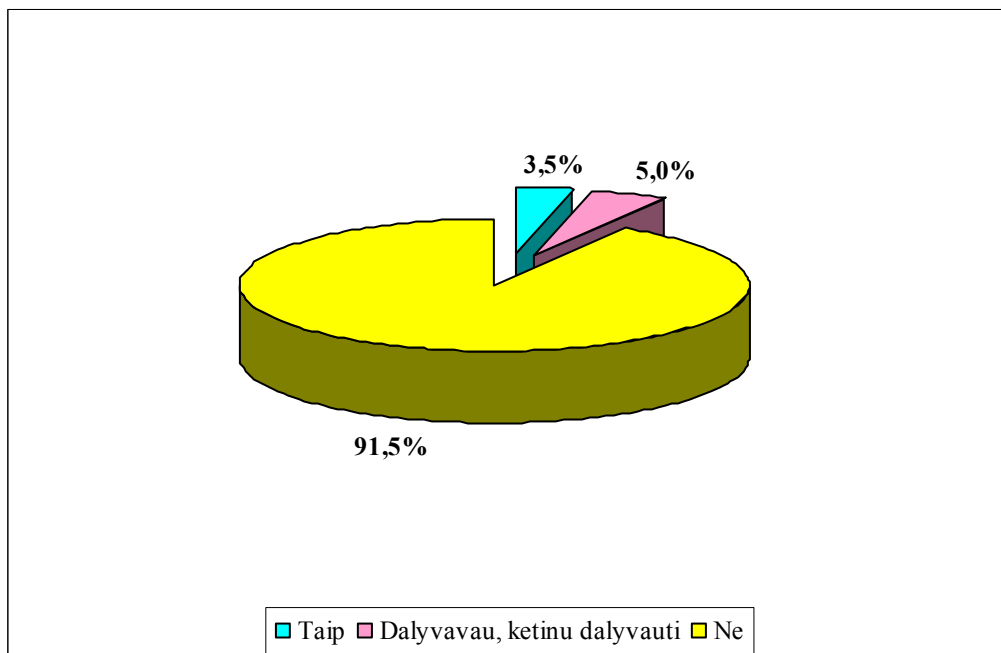


eurotela

Pav.185. Ar lankote kokius nors saviraiškos (arba saviveiklos) užsiėmimus/būrelius?



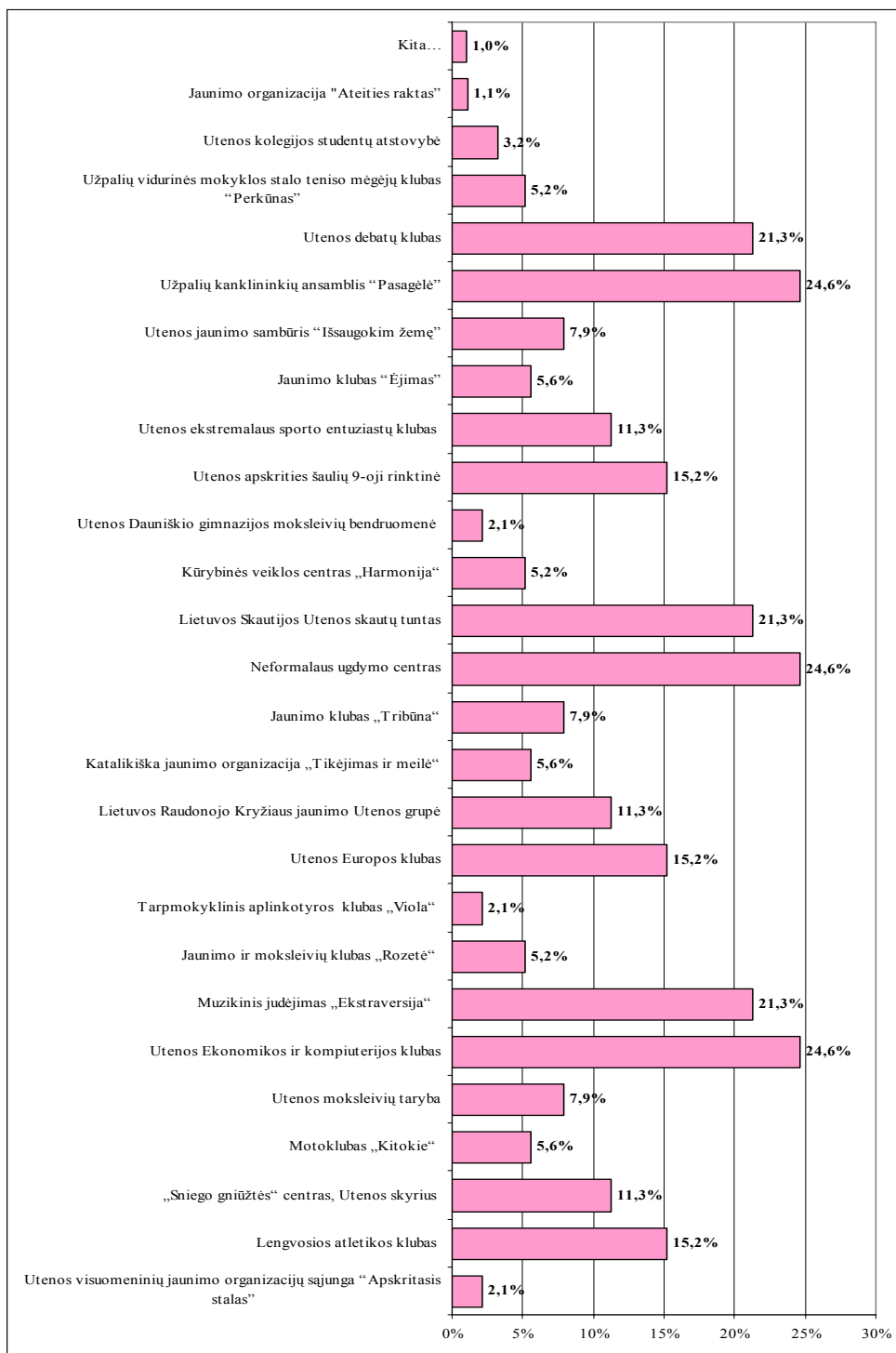
Pav.186. Ar dalyvaujate jaunimo organizacijų veikloje?





eurotela

Pav.187. Kokių jaunimo organizacijų?





eurotela

Išvados:

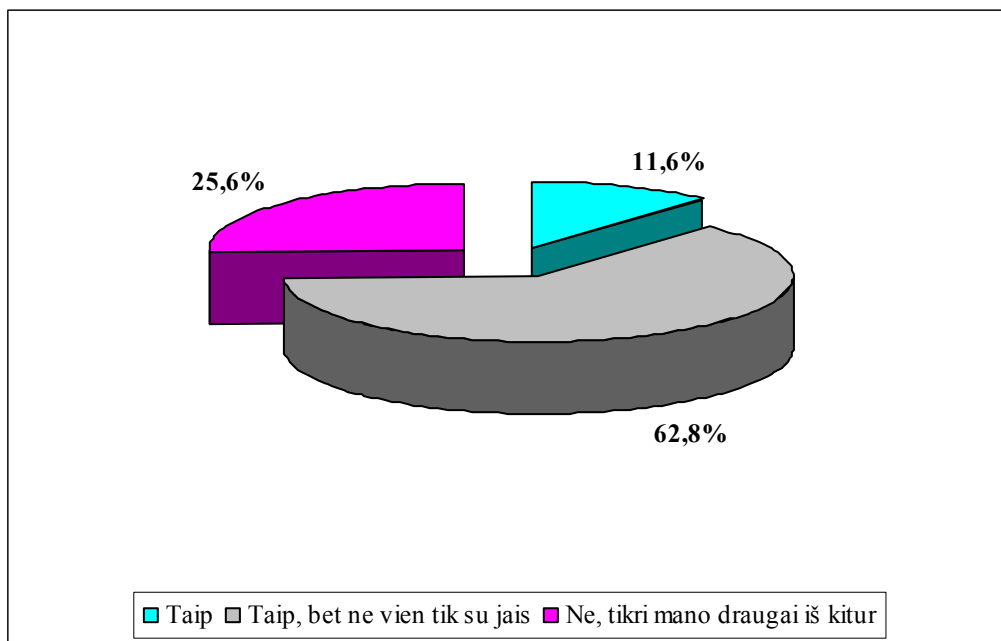
- Dirbantys Utenos jaunuoliai dažniausiai nurodo, kad turi mažai laisvalaikio. Didesnė dalis apklaustųjų nurodė, kad per savaitę laisvalaikiui gali skirti tik kelias valandas.
- Niekas iš apklaustųjų nenurodė, kad turi pakankamai lėšų, kad galėtų rinktis norimą laisvalaikio praleidimo būdą.
- Didesnė dalis dirbančio Utenos jaunimo nesilanko „kultūriniuose renginiuose“ arba lankosi retai. Tai dažniausiai būna kinas arba knygų skaitymas. Koncertų lankymas tarp dirbančio jaunimo nėra toks populiarus kaip tarp studentų ar vyresnių klasių moksleivių.
- Apie pusę apklaustųjų nurodė turintys „hobi“, kuriam skiria žymią savo laisvalaikio dalį.
- Bendravimas su bendraamžiais daugumai dirbančių jaunuolių nėra svarbus laisvalaikio praleidimo būdas.
- Lankymasis baruose, naktiniuose klubuose, apsipirkimai prekybos centruose, parduotuvėse taip pat nėra daugumos dirbančių jaunuolių pamėgtas laisvalaikio praleidimo būdas.
- Didesnė dalis apklaustų dirbančių jaunuolių mėgsta leisti savo laisvalaikį gamtoje arba tiesiog eiti pasivaikščioti kaip ir kitas Utenos jaunimas.
- Fizinėi kultūrai ir sportui dirbantys Utenos jaunuoliai skiria nedaug laisvalaikio.
- Apie ketvirtadalį apklaustų dirbančių jaunuolių didelę dalį laisvalaikio praleidžia prie kompiuterio.
- Televizoriaus žiūrėjimas ir knygų skaitymas nėra tarp mėgstamiausių laisvalaikio praleidimo būdų.
- Tik maža dalis dirbančio Utenos jaunimo dalyvauja arba ketina dalyvauti jaunimo organizacijų veikloje, lanko ar ketina lankyti kokius nors saviraiškos (arba saviveiklos) užsiėmimus/būrelius.
- Tarp populiariesnių jaunimo organizacijų galima pažymėti Užpalių kanklininkių ansamblį „Pasagėlė“, Utenos debatų klubą, Neformalaus ugdymo centrą, Lietuvos Skautijos Utenos skautų tuntą, Utenos Ekonomikos ir kompiuterijos klubą, Muzikinį judėjimą „Ekstraversija“.

2.4.3 Draugai ir bendravimas.

Tai neformalių tarpasmeninių santykių apibūdinimai. Draugai – tai nebūtinai bendradarbiai. Draugai siejami su dalyvavimu įvairiose neformaliose jaunimo organizacijose, judėjimuose. Utenoje tai gali būti: metalistai, pankai, baikeriai, reperiai, skinhead'ai (skustagalviai), reiveriai, gotai, rastamanai, EMO, techno muzikos subkultūrą propaguojantys jaunuoliai, kita.

Apklauso duomenis iliustruoja žemiau pateikiami grafikai.

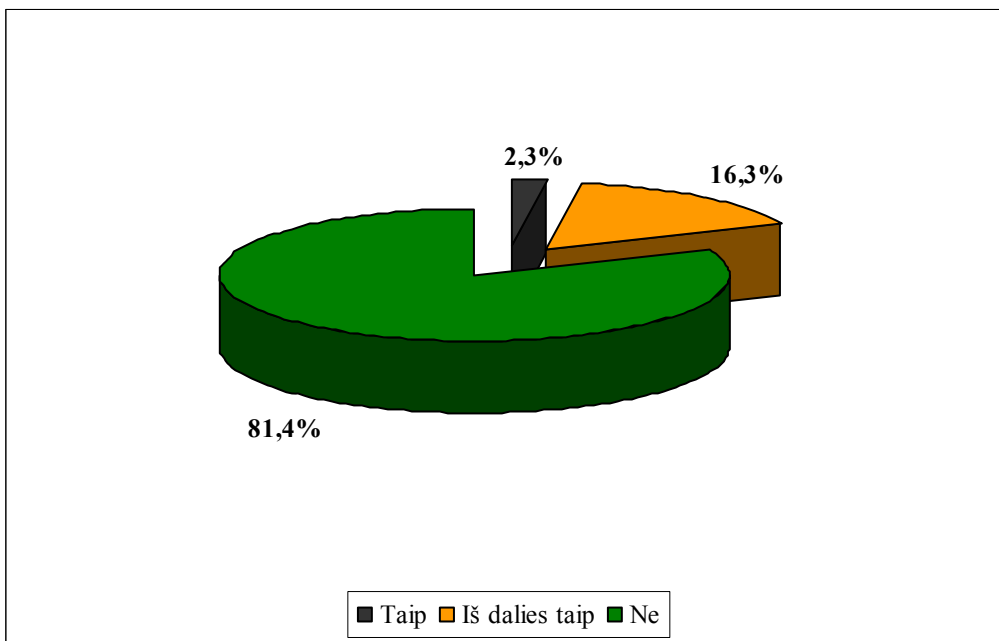
Pav.188. Draugauju su tais žmonėmis, su kuriais dirbu.



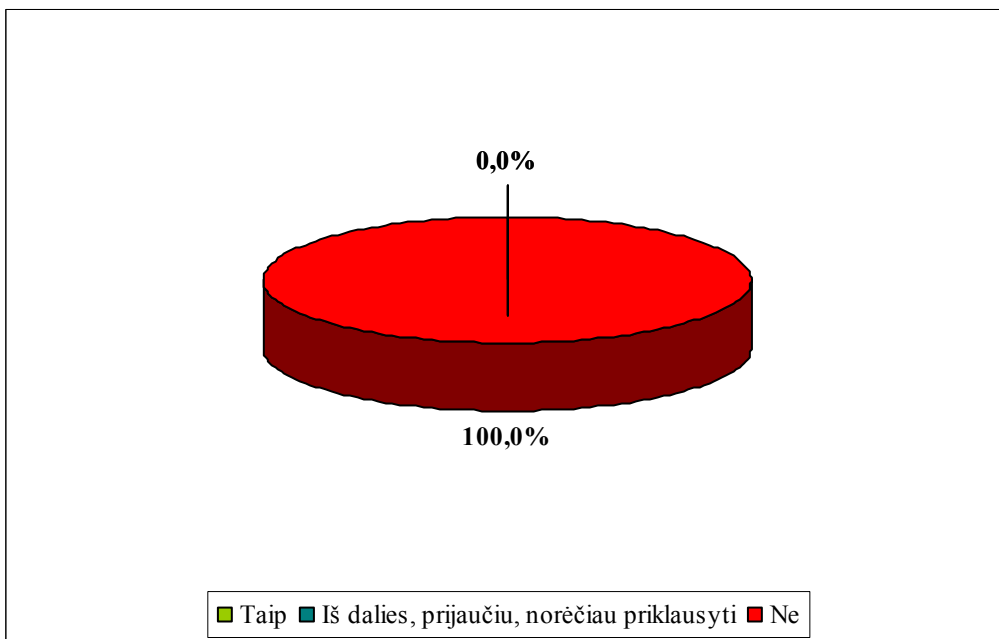


eurotela

Pav.189. Mano draugų ir pažįstamų tarpe nemažai tokių, kurių darbai prasilenkia su įstatymu.



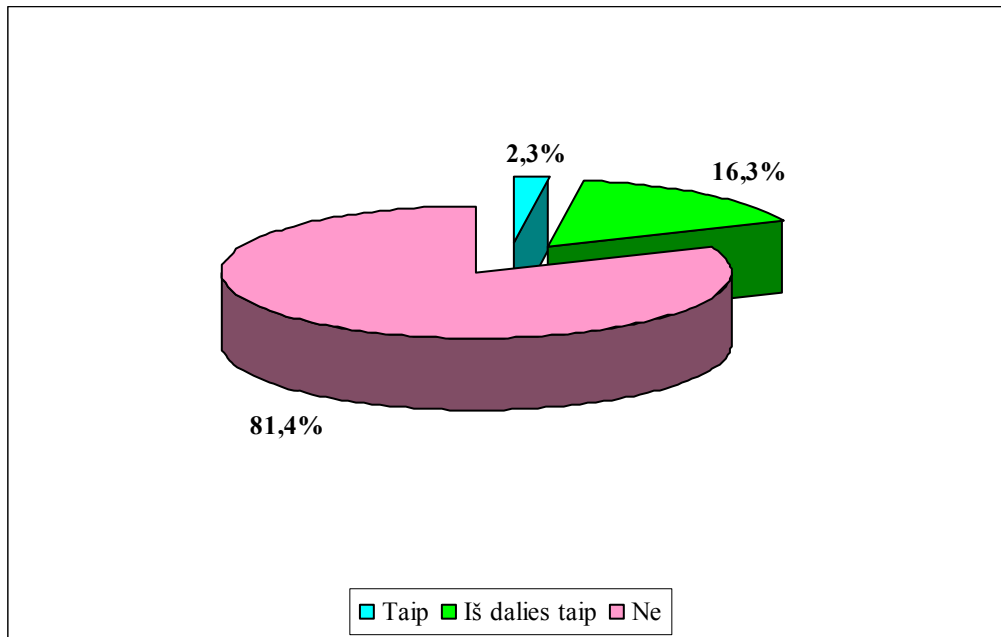
Pav.190. Ar priklausote kuriai nors jaunimo subkultūrai?.



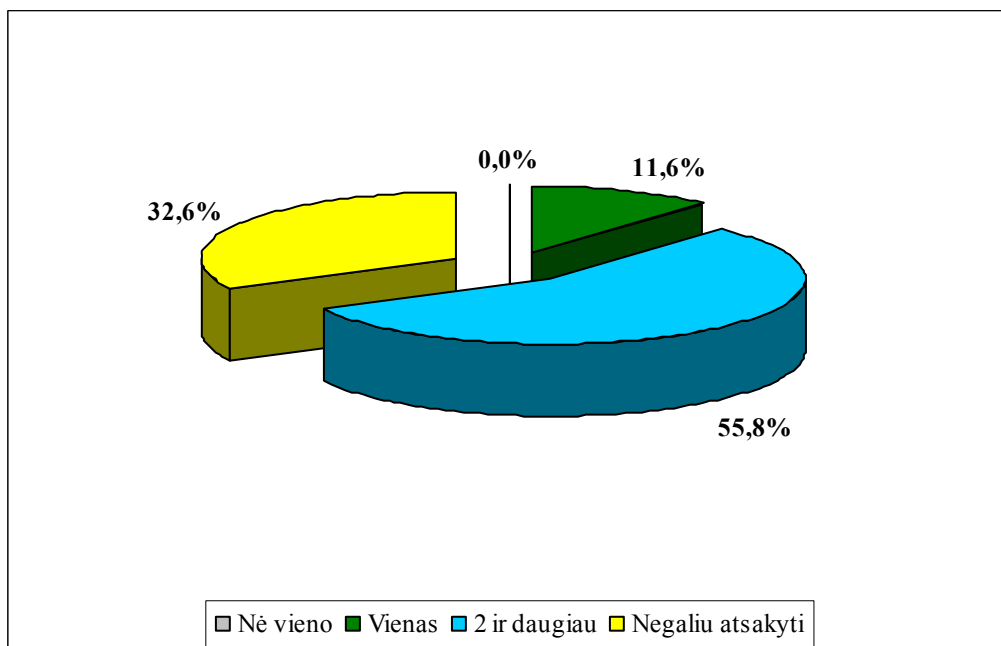


eurotela

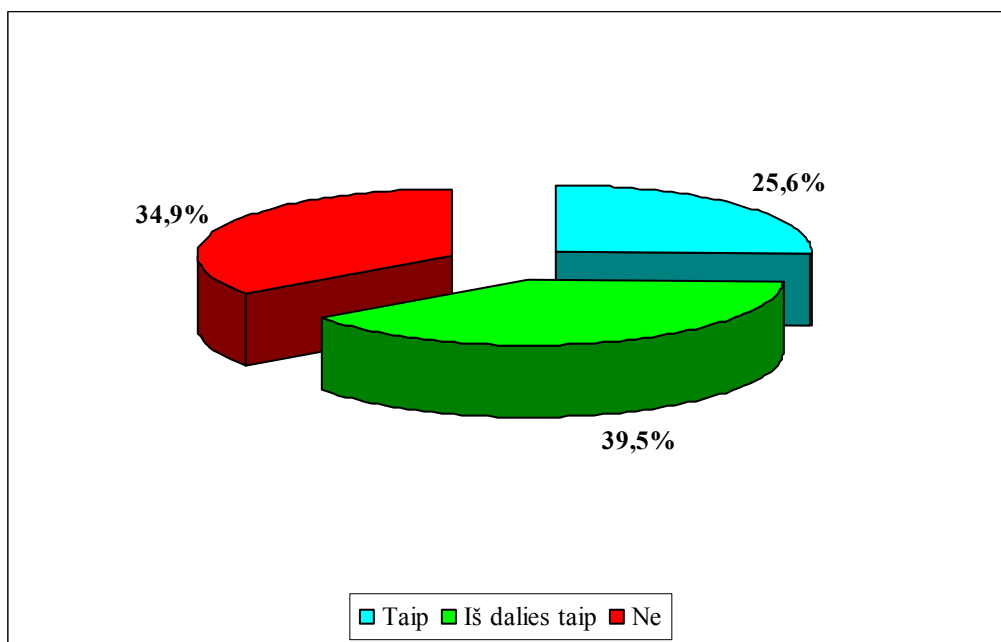
Pav.191. Ieškau draugų internete.



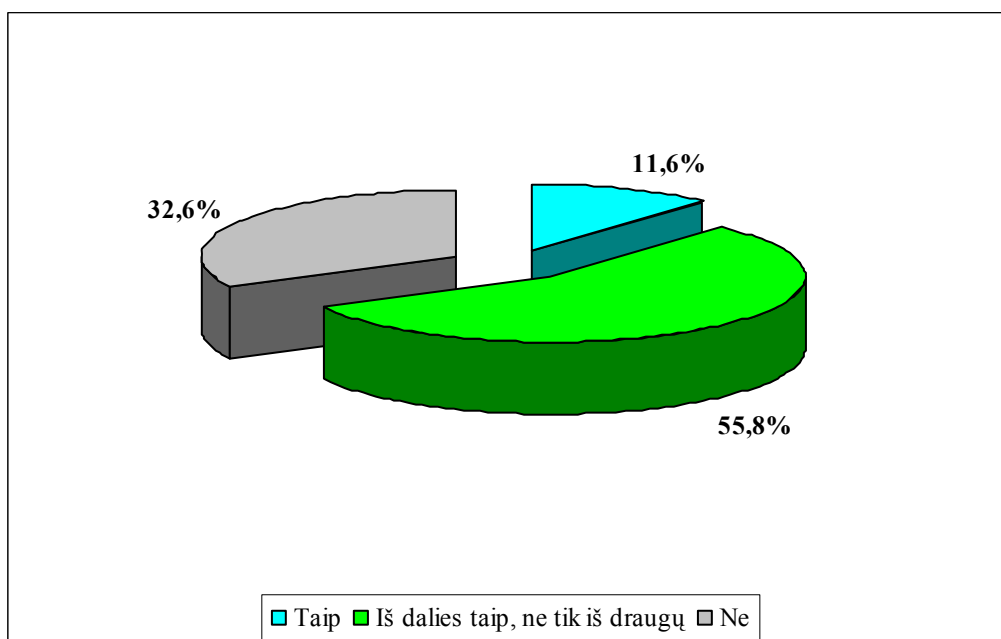
Pav.192. Artimų draugų skaičius.



Pav.193. Ar lengvai užmezgate naują draugystę?



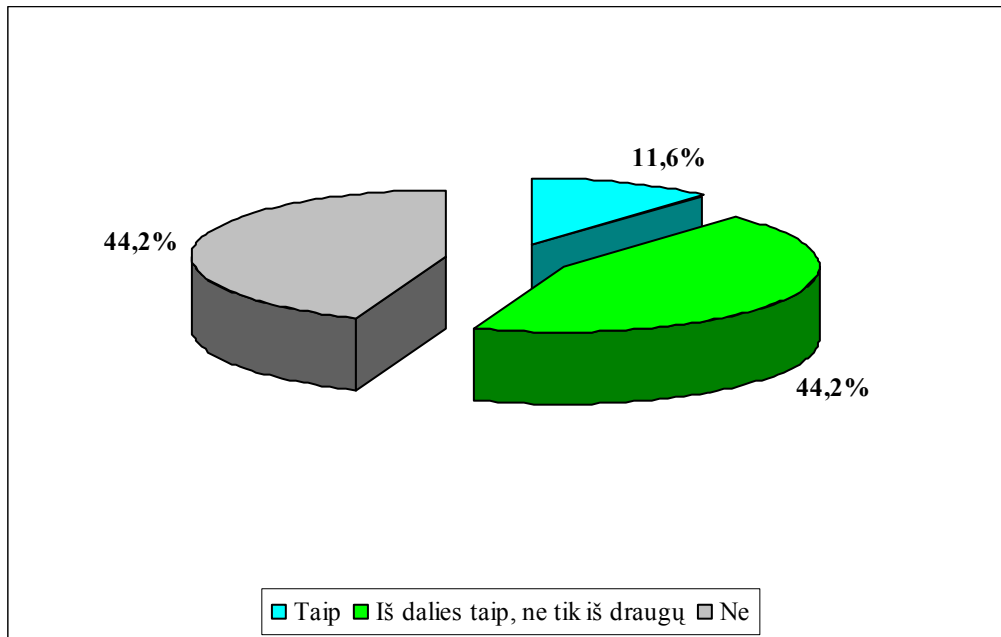
Pav.194. Tik iš draugų galiu gauti moralinę paramą sunkioje situacijoje.





eurotela

Pav.195. Tik iš draugų galiu gauti materialinę paramą sunkioje situacijoje.



Išvados:

- Draugaujama ne tik su bendradarbiais. Dirbančių jaunuolių draugų ratas apspręstas kitų kriterijų.
- Su kriminaliniu pasauliu susijusių žmonių įtaka Utenos dirbančiam jaunimui nėra didelė (be abejojimo, visiškai išvengti tokių kontaktų neįmanoma).
- Dirbančius Utenos jaunuolius mažai domina įvairios neformalios jaunimo organizacijos bei subkultūros.
- Dažniausias artimų draugų skaičius 1-2. Santykinai nedidelė dalis apklaustų dirbančių Utenos jaunuolių ieško draugų internetu.
- Problemų užmezgant naują draugystę turi apie trečdalį apklaustų Utenos dirbančių jaunuolių (daugiau nei tarp studentų ar vyresnių klasių mokinių).
- Daugumai dirbančių Utenos jaunuolių draugai nėra ta "institucija", kuri gali suteikti efektyvią moralinę arba materialinę pagalbą.



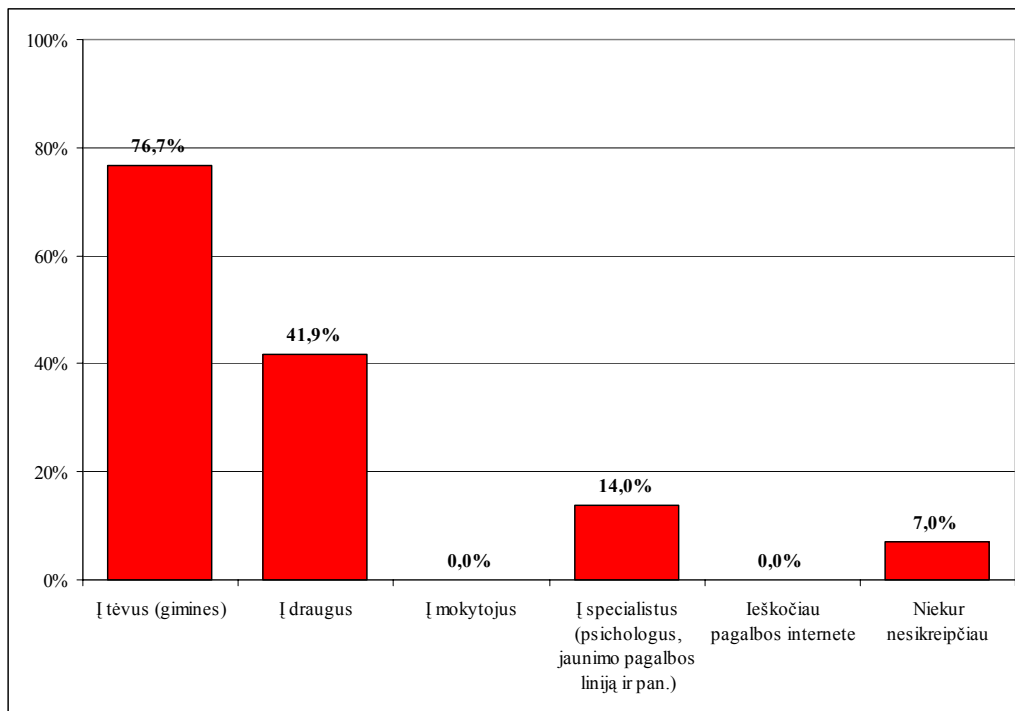
eurotela

2.4.4 Socialinis palaikymas.

Tai socialinė ir moralinė parama nesvarbu iš kokių žmonių.

Gautus duomenis iliustruoja žemiau pateikiamas grafikas.

Pav.196. Į ką pirmiausia kreiptumėtės susidūręs su rimtomis problemomis savo asmeniniame gyvenime?





Išvados:

- Paramos ir palaikymo ieškoma tradiciniais būdais – šeimoje arba pas draugus.
- Specialistų tarnybos (psichologinė konsultacija ir pan.) kiek populiareesnės (geriau vertinamos) nei mokinių ar studentų.



eurotela

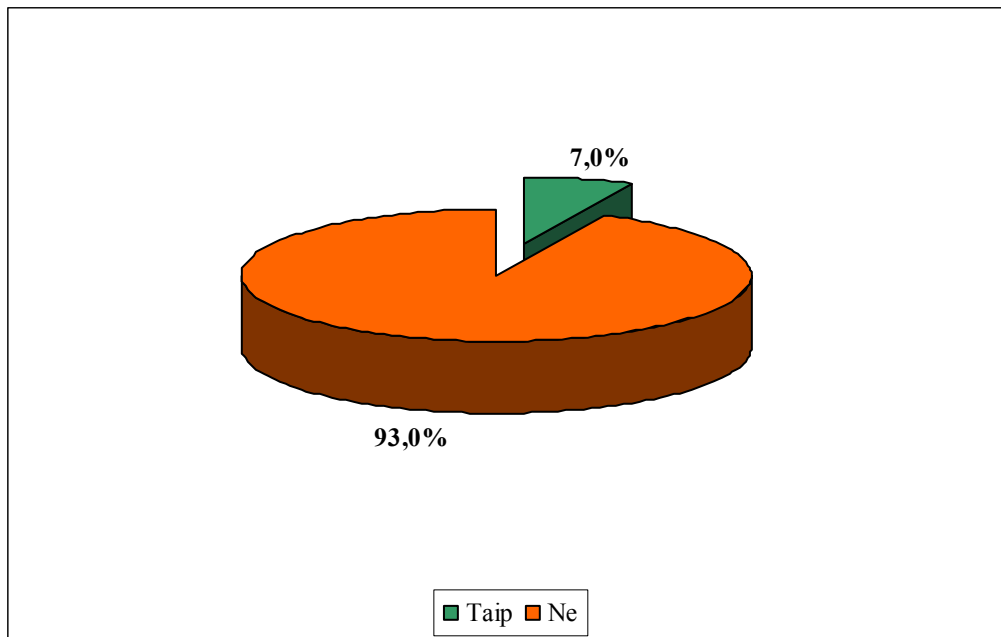
2.4.5 Pilietinis - politinis aktyvumas.

Tai dalyvavimas šalies politiniame gyvenime, labdaros akcijose, savanoriškoje ir nevyriausybinių organizacijų veikloje. Tai ir domėjimasis politiniais įvykiais šalyje bei užsienyje, pokalbiai politinėmis temomis tiek šeimoje, tiek draugų tarpe. Kartu tai ir jauno žmogaus požiūrio į tradicijas bei pilietines pareigas vertinimas.

Klausimai išdėstyti šia seka: jaunuolių aktyvumas, jaunuolių požiūriai, jaunuolių požiūrius formuojanti aplinka.

Gautus duomenis iliustruoja žemiau pateikiami grafikai.

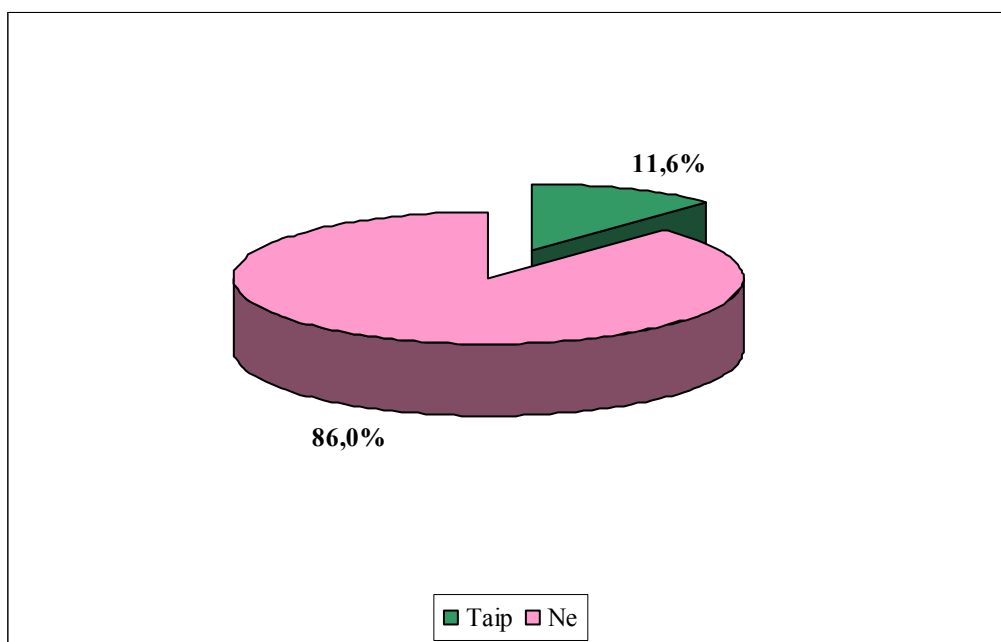
Pav.197. Ar esate kokios nors jaunimo politinės organizacijos narys?



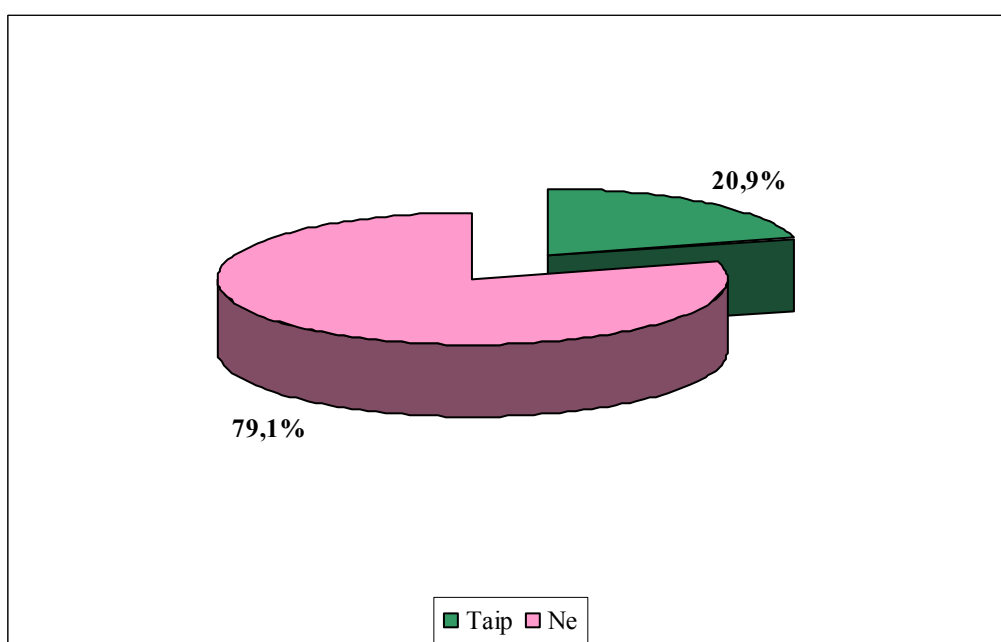


eurotela

Pav.198. Ar esate dalinės/-usi skrajutes, informacinius plakatus ar kitaip dalyvavęs rinkiminėje kampanijoje palaikant kandidatą?



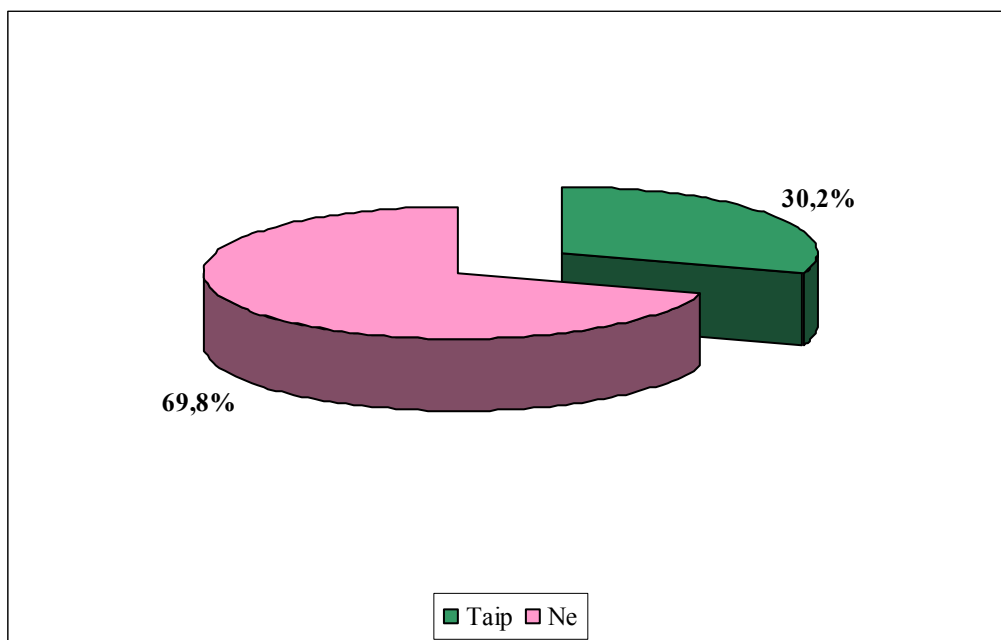
Pav.199. Ar teko dalyvavauti kokiose nors pilietinėse akcijose (labdaros, žaliųjų, viešose diskusijose, protesto akcijose, parašų rinkimo, kt.)?



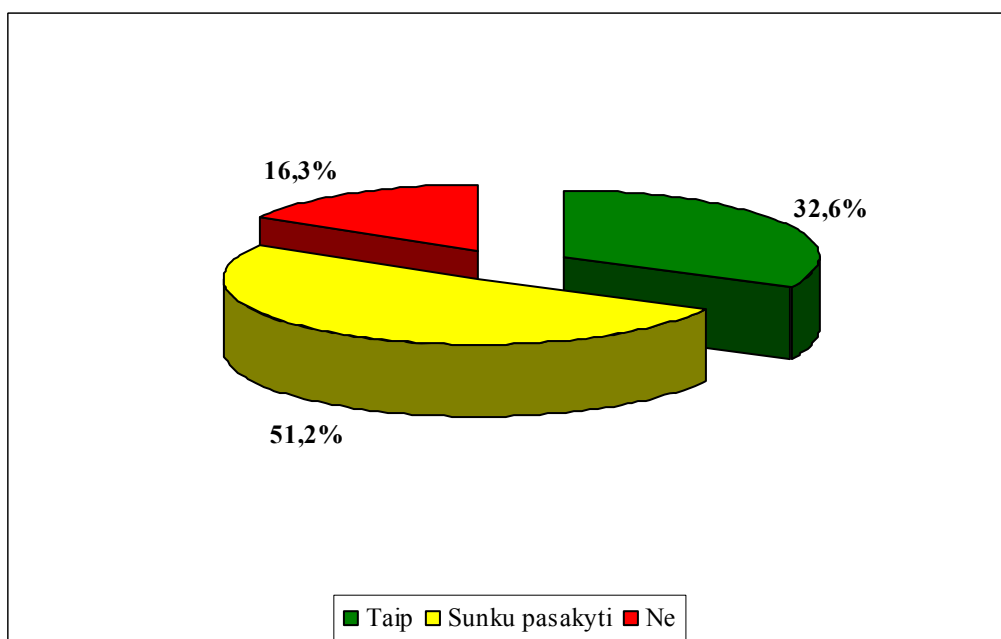


eurotela

Pav.200. Ar dalyvavote kokioje nors savanoriškoje visuomeninei naudingoje veikloje (aplinkos valymas, pagalba pagyvenusiems žmonėms, talkose, "Caritas" veikloje, kt.)?



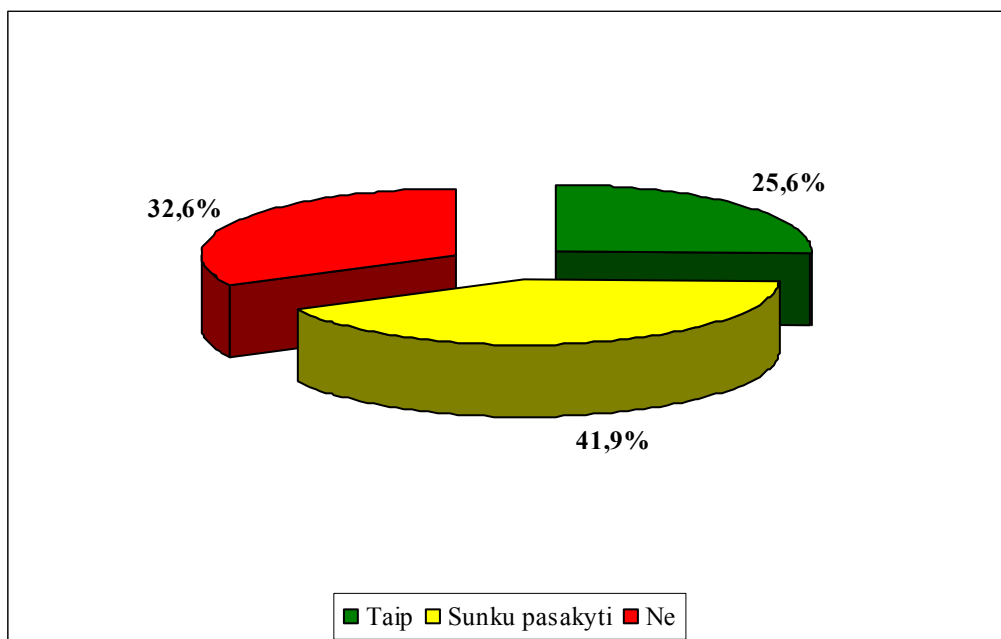
Pav.201. Ar domitės politiniais įvykiais / visuomenės aktualijomis šalyje ir pasaulyje?



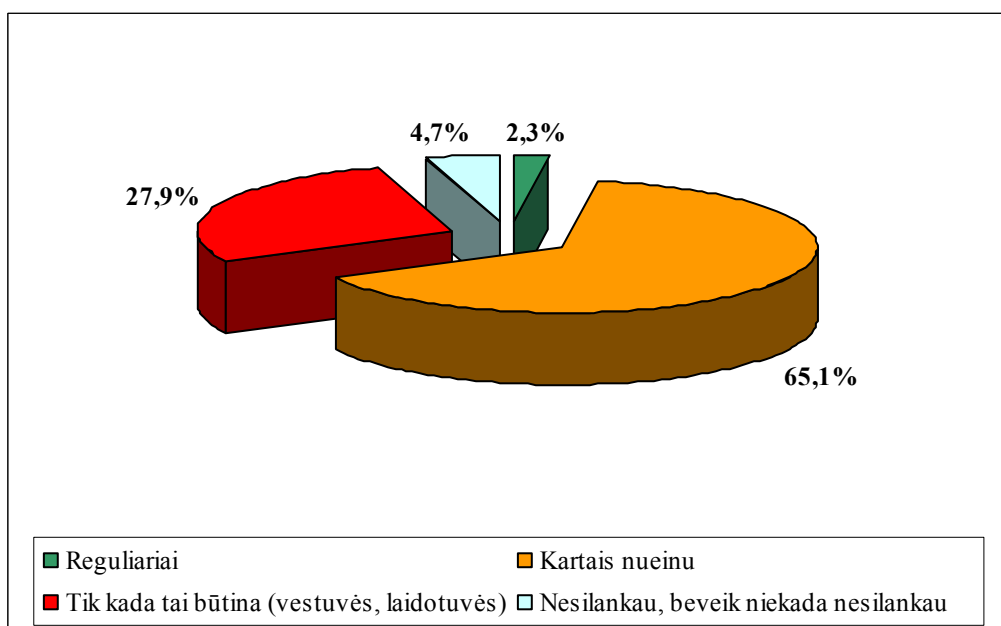


eurotela

Pav.202. Ar domėjotės politinių partijų rinkiminėmis programomis, partijų veikla?



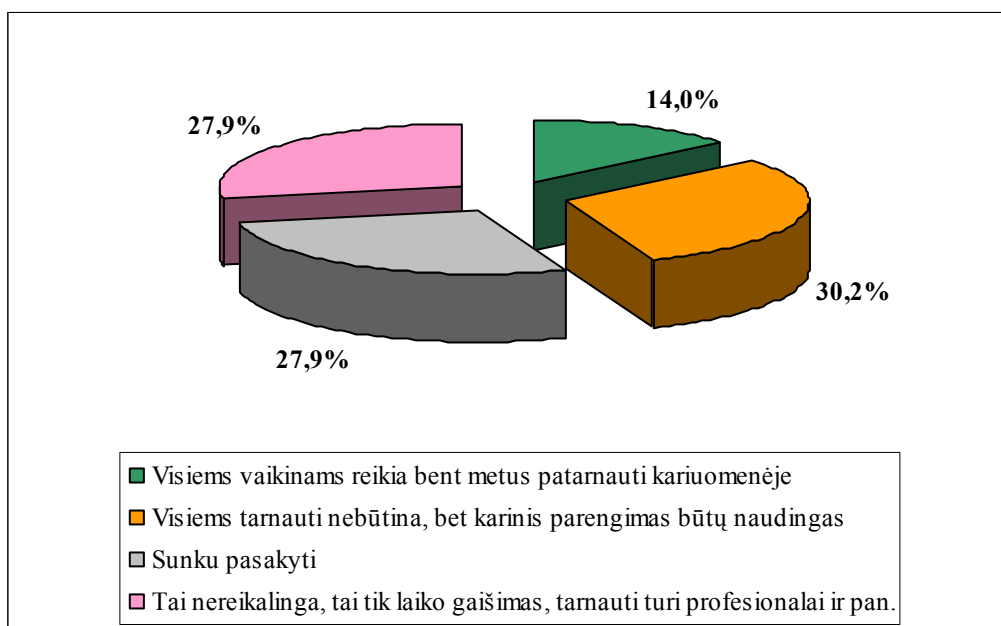
Pav.203. Ar lankotės bažnyčioje?



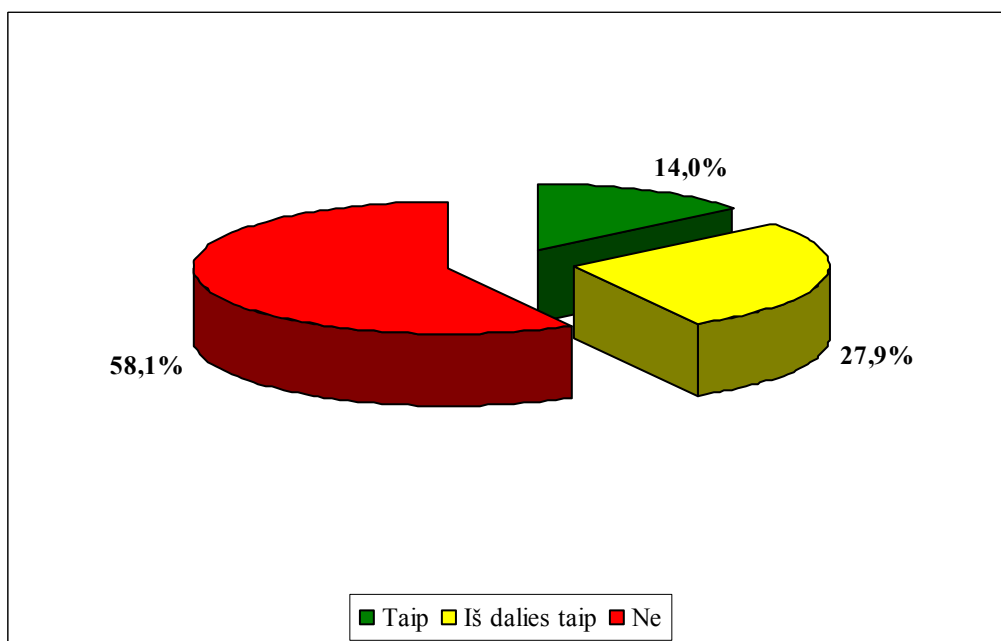


eurotela

Pav.204. Ar reikia jaunuoliams tarnauti kariuomenėje arba aukštojoje mokykloje bent jau susipažinti su karo mokslais?



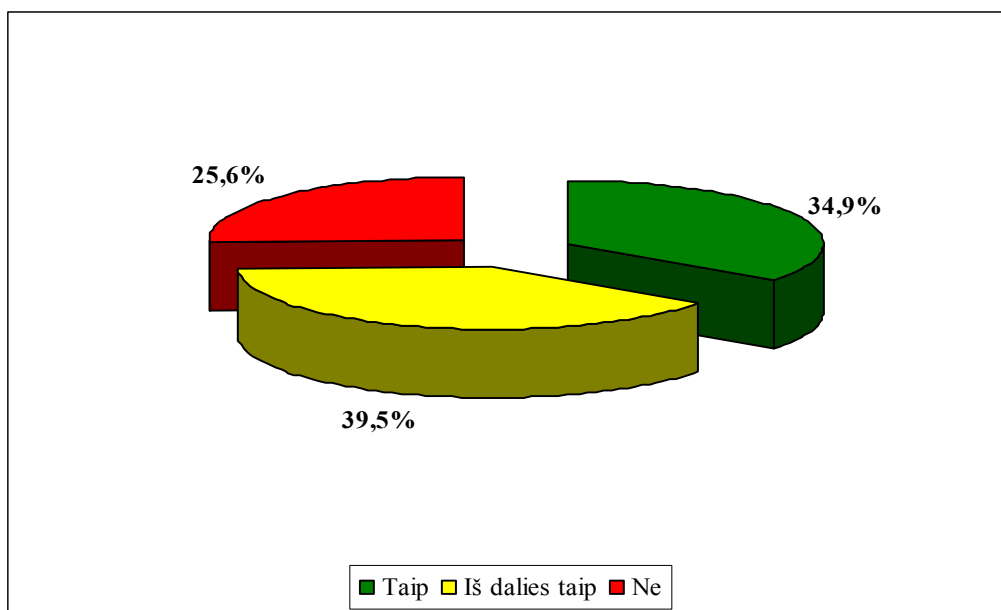
Pav.205. Ar tikite, kad dalyvaudami rinkimuose ir teisingai pasirinkdami kandidatus į valdžią Lietuvos žmonės gali gyventi geriau.



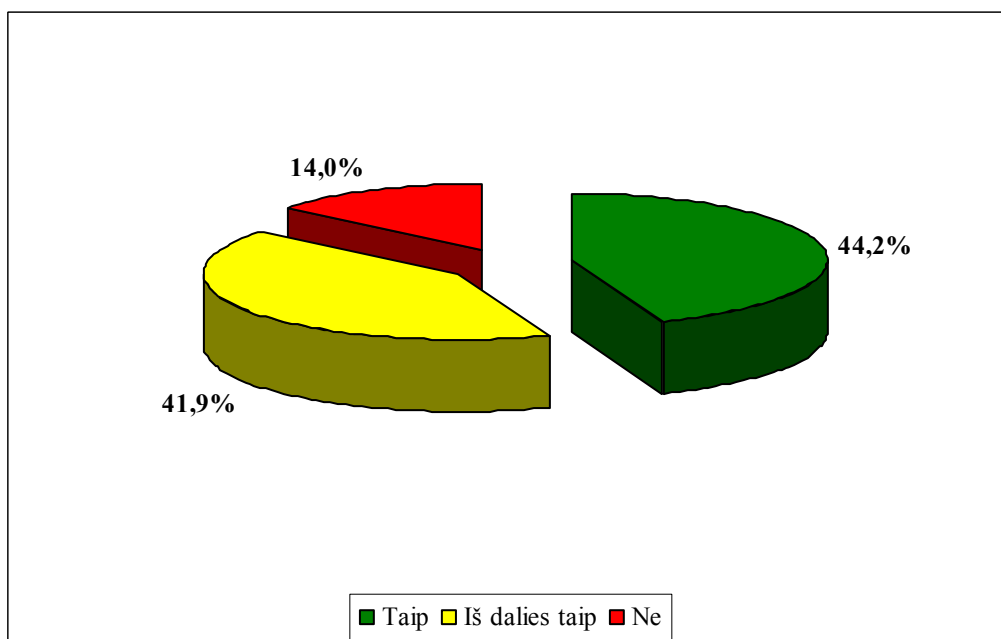


eurotela

Pav.206. Ar su savo draugais kalbatės, diskutuojate apie politinius įvykius šalyje?



Pav.207. Ar Jūsų tėvai (globėjai) kalbasi/kalbėdavosi tarpusavyje apie politinius įvykius šalyje?





eurotela

Išvados:

- Tik maža dalis apklaustų dirbančių jaunuolių yra kokios nors jaunimo politinės organizacijos nariai. Didesnis skaičius respondentų yra dalinę skrajutes, informacinius plakatus ar kitaip dalyvavęs rinkiminėje kampanijoje palaikant kandidatą, dar daugiau apklaustųjų teko dalyvavauti kokiose nors pilietinėse akcijose (labdaros, žaliųjų, viešose diskusijose, protesto akcijose, parašų rinkimo, kt.) ar savanoriškoje visuomenei naudingoje veikloje (aplinkos valymas, pagalba pagyvenusiems žmonėms, talkose, “Caritas” veikloje, kt.).
- Politiniais įvykiais šalyje visai nesidomi tik virš 16 proc. apklaustų dirbančių jaunuolių, kiti skiria daugiau ar mažiau dėmesio politinėms aktualijoms. Politinių partijų programomis bei veikla domimasi mažiau.
- Bažnyčioje visiškai nesilanko tik apie 5 proc. apklaustųjų. Didesnė dalis respondentų lankosi bažnyčioje kartas nuo karto, nereguliariai.
- Požiūris į karinę tarnybą pakankamai nevienareikšmiškas, gana daug (apie 28 proc.) respondentų pasisako prieš jaunuolių tarnybą kariuomenėje ar karinį rengimą.
- Visiškai nevienareikšmiškas požiūris į galimybes spręsti aktualias šalies problemas valdžios rinkimų keliu. Galima teigti, kad tarp dirbančio Utenos jaunimo daug abejonių dėl demokratinių procedūrų (rinkimų) efektyvumo Lietuvoje.
- Bendraujant tarpusavyje pakankamai daug dėmesio skiriama politinėms aktualijoms. Tas pats pasakytina ir apie artimiausią dirbančių jaunuolių aplinką (tėvų namus).



eurotela

2.4.6 Nepageidautini įpročiai, priklausomybės.

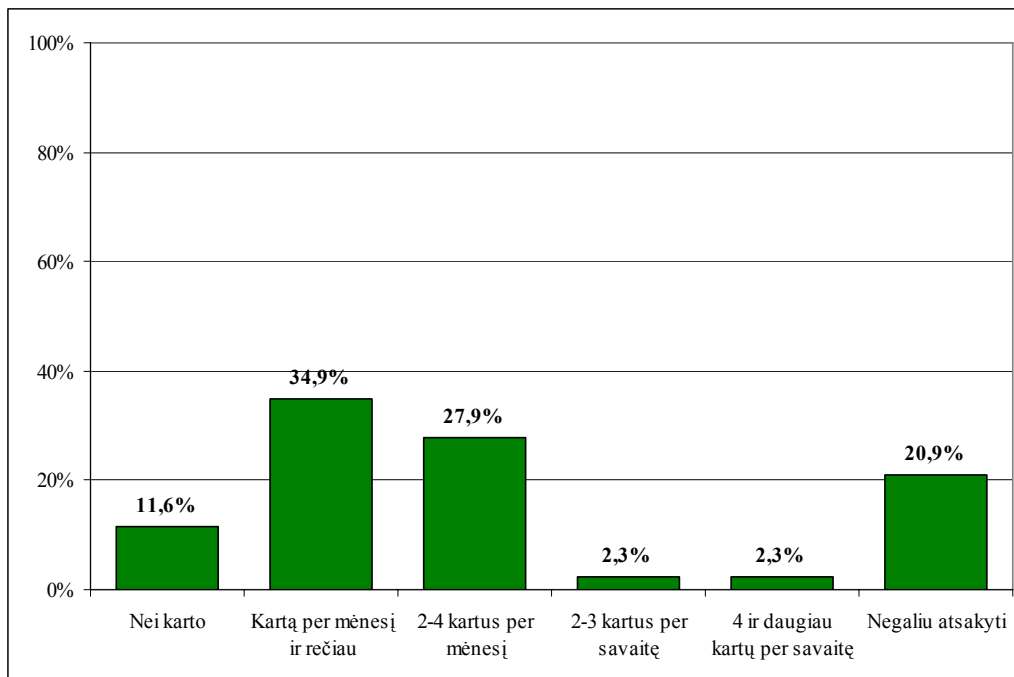
Tai priklausomybių (alkoholio, narkotikų, rūkymo, interneto lošimo) vertinimai, sportavimo ir mitybos įpročių vertinimai.

Apklausa buvo anoniminė, buvo paaiškinta, kad tyrėjams rūpi tik apibendrinti rezultatai, kad anketos pasirašyti nereikia. Tai sumažina nenuoširdžių atsakymų tikimybę.

Interneto priskyrimas prie priklausomybių yra gana sąlyginis.

Gautus duomenis iliustruoja žemiau pateikiami grafikai.

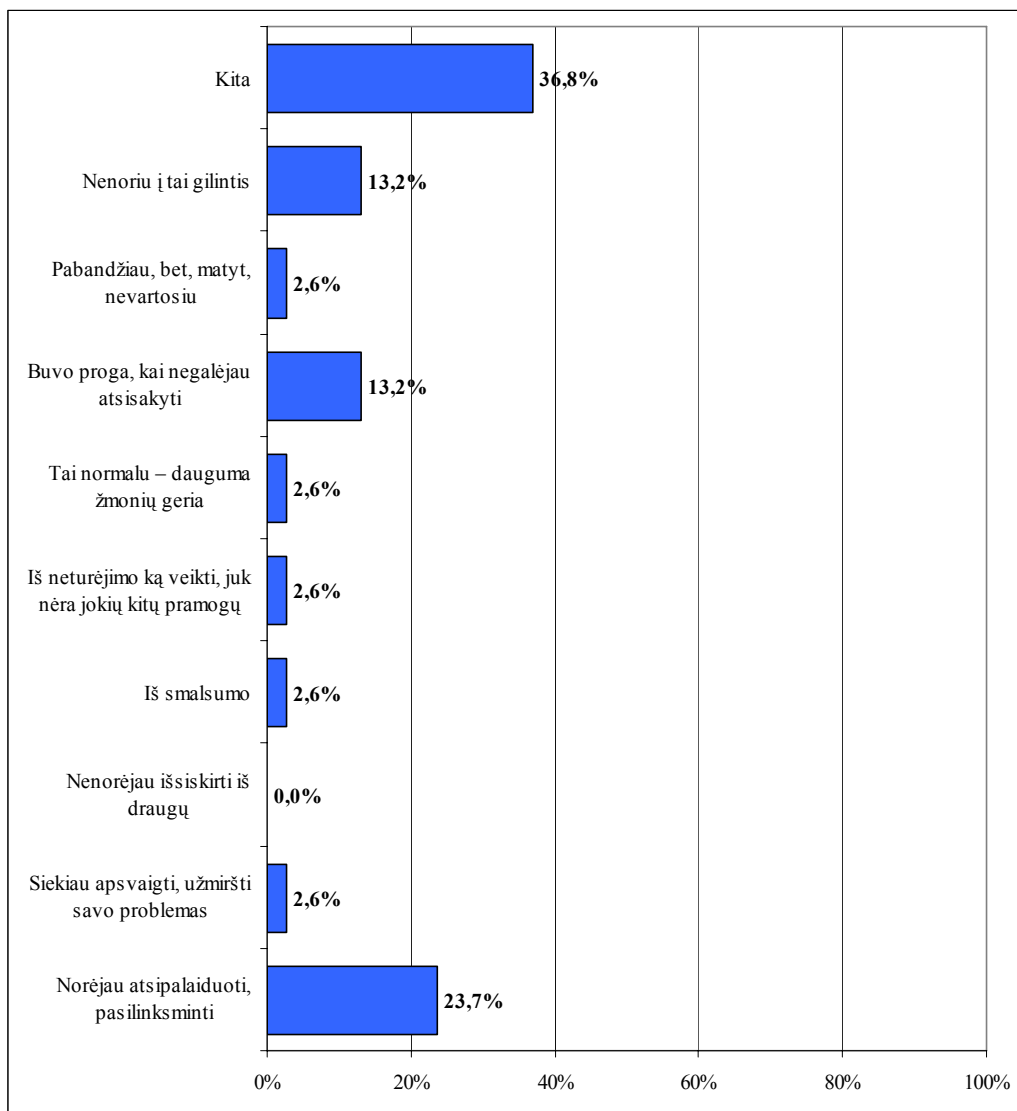
Pav.208. Kaip dažnai vartojote alkoholinius gėrimus (įskaitant alų) per paskutinius 6 mėnesius?



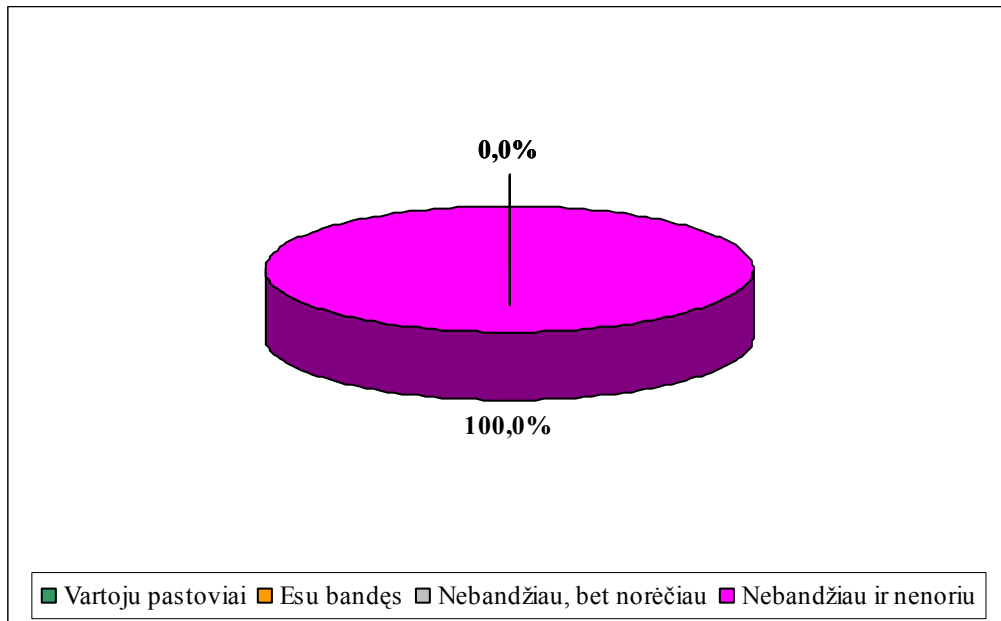


eurotela

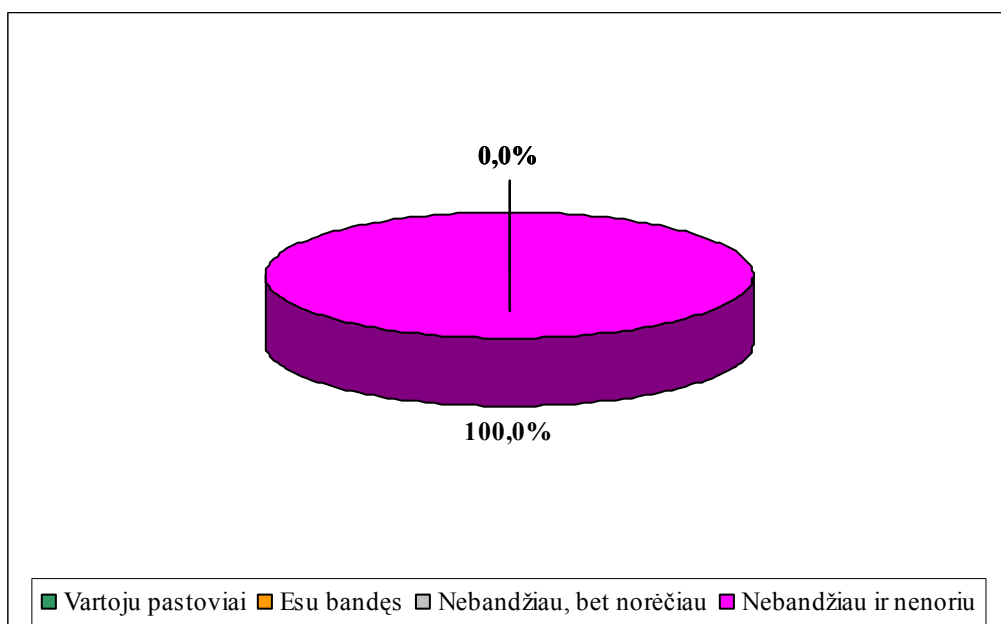
Pav.209. Alkoholio vartojimo priežastys (tiems, kurie vartoja, galimi keli atsakymai).



Pav.210. Narkotikų (intraveninių - leidžiamų) vartojimas.



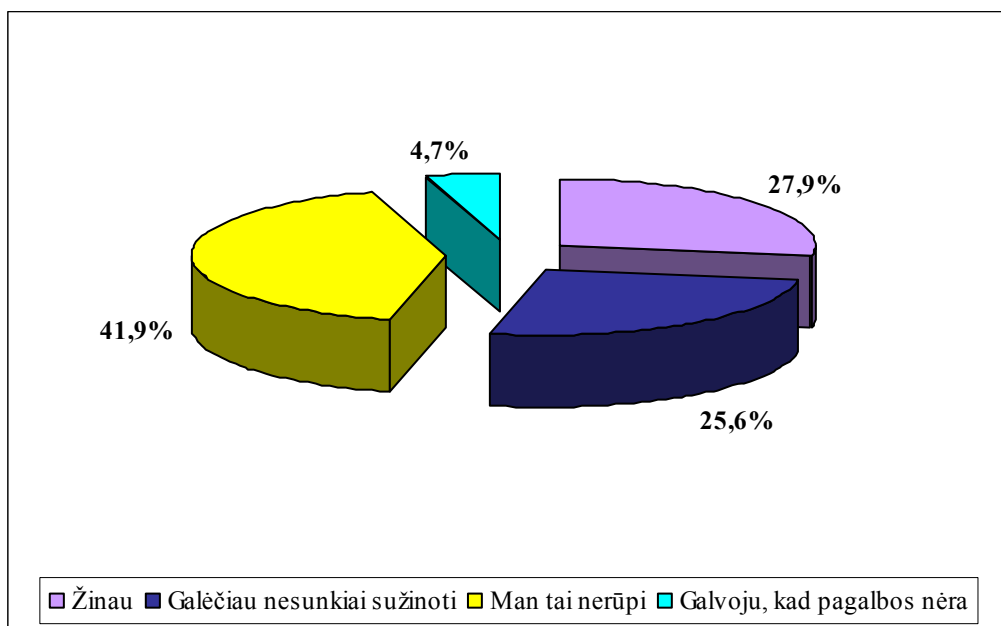
Pav.211. Silpnesnių narkotikų (rūkomų, extasy ir pan.) vartojimas.



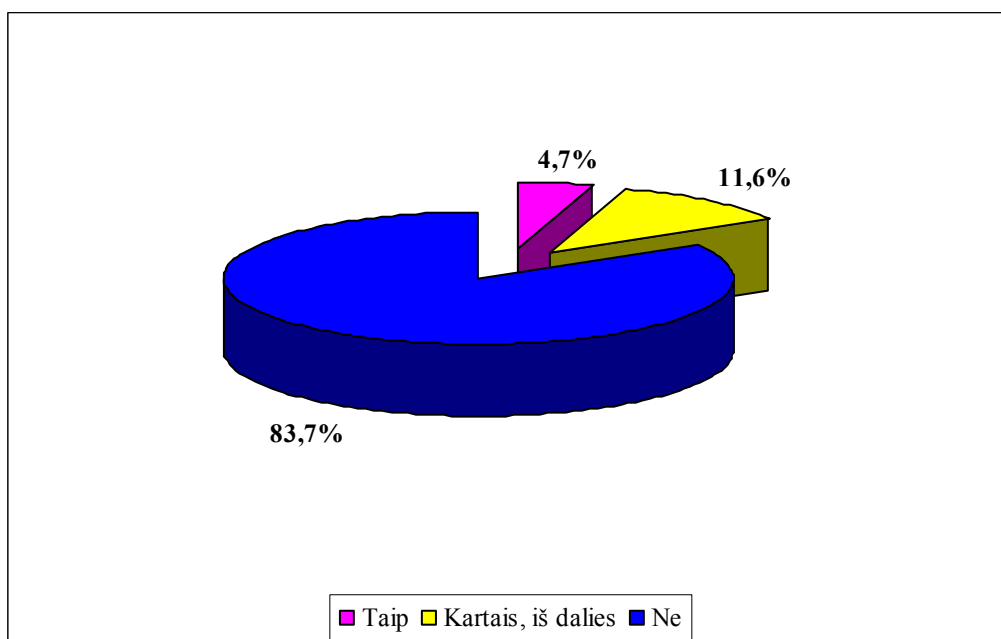


eurotela

Pav.212. Ar žinote, kur kreiptis pagalbos vartojant narkotikus?



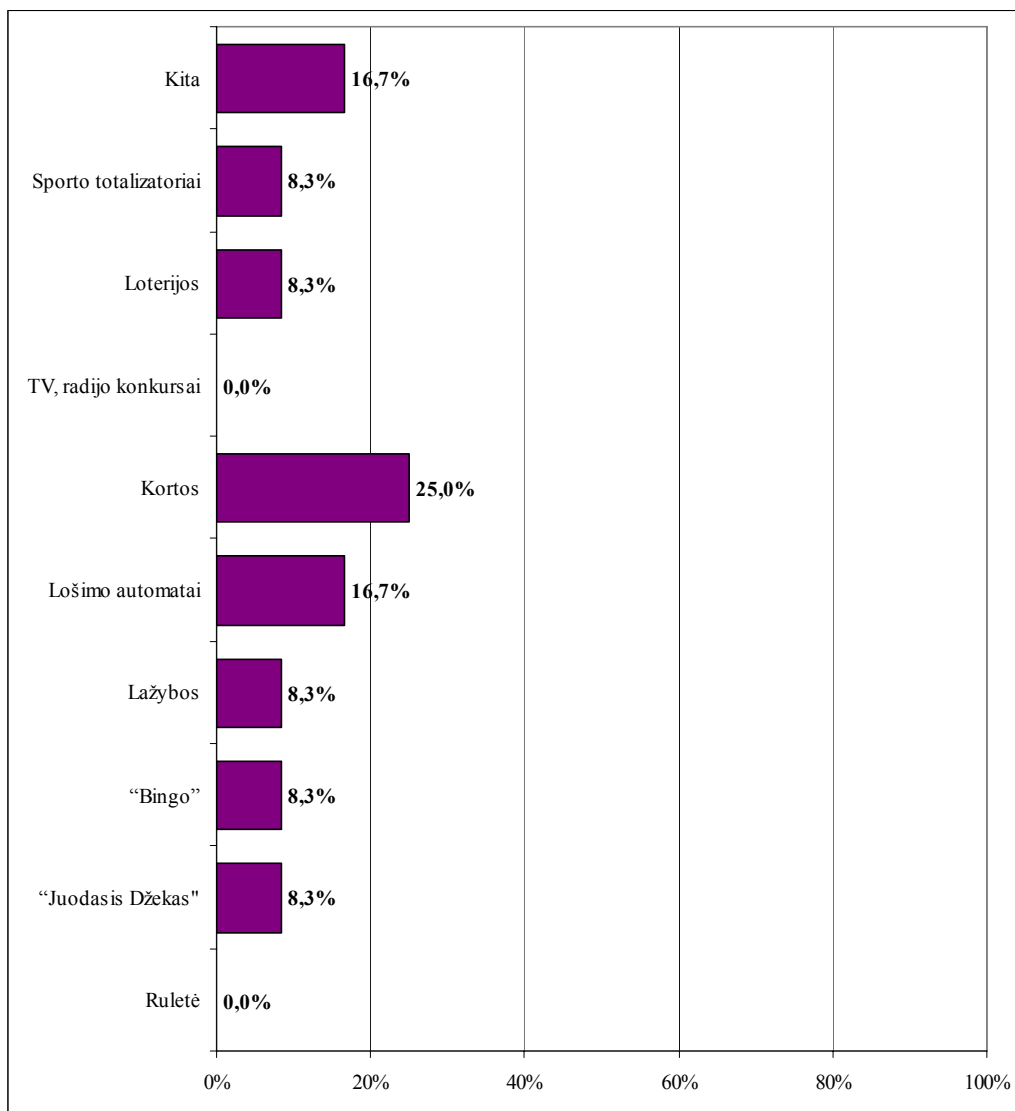
Pav.213. Ar mėgstate azartinius lošimus?





eurotela

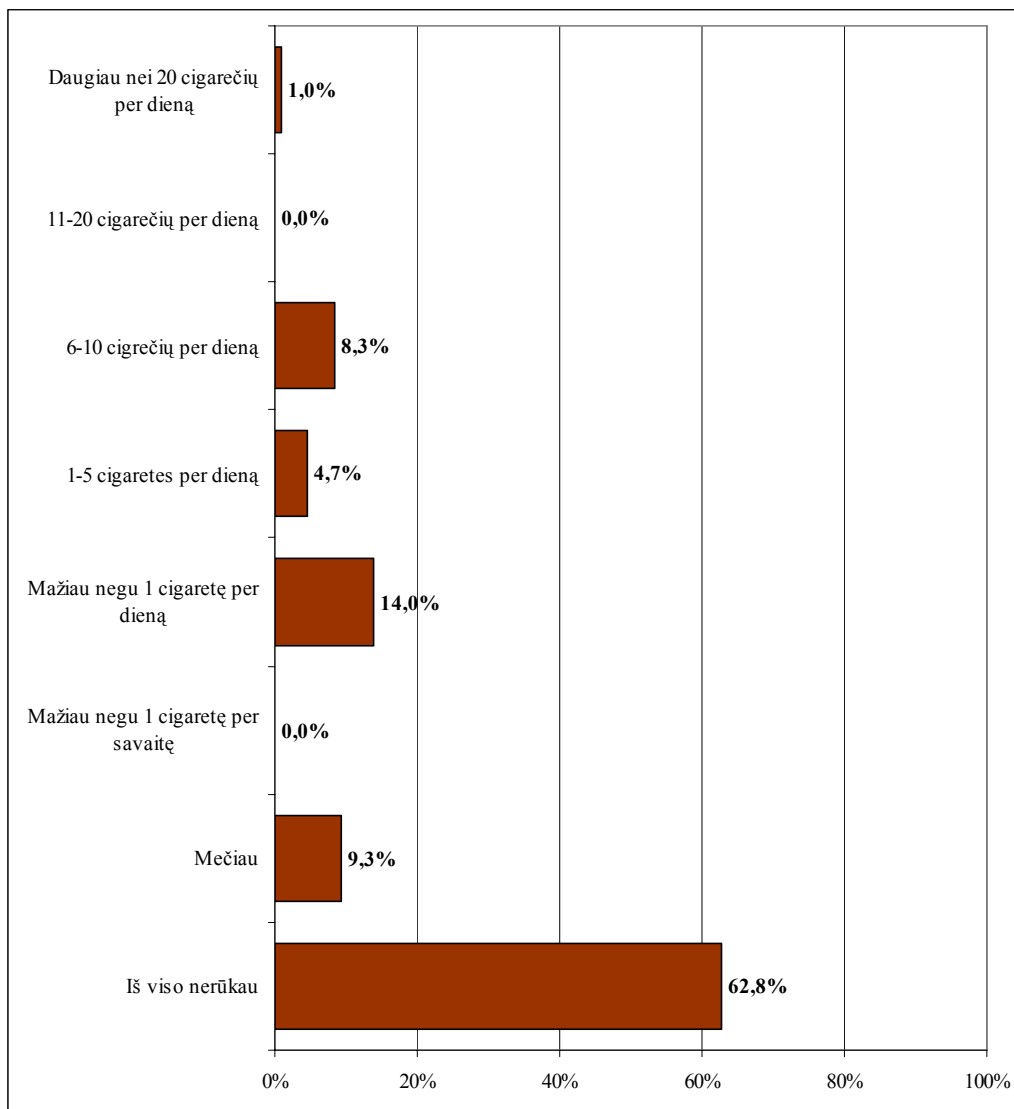
Pav.214. (Jei bent kartais lošiate) Kokius azartinius žaidimus žaidėte(galimi keli atsakymai)?





eurotela

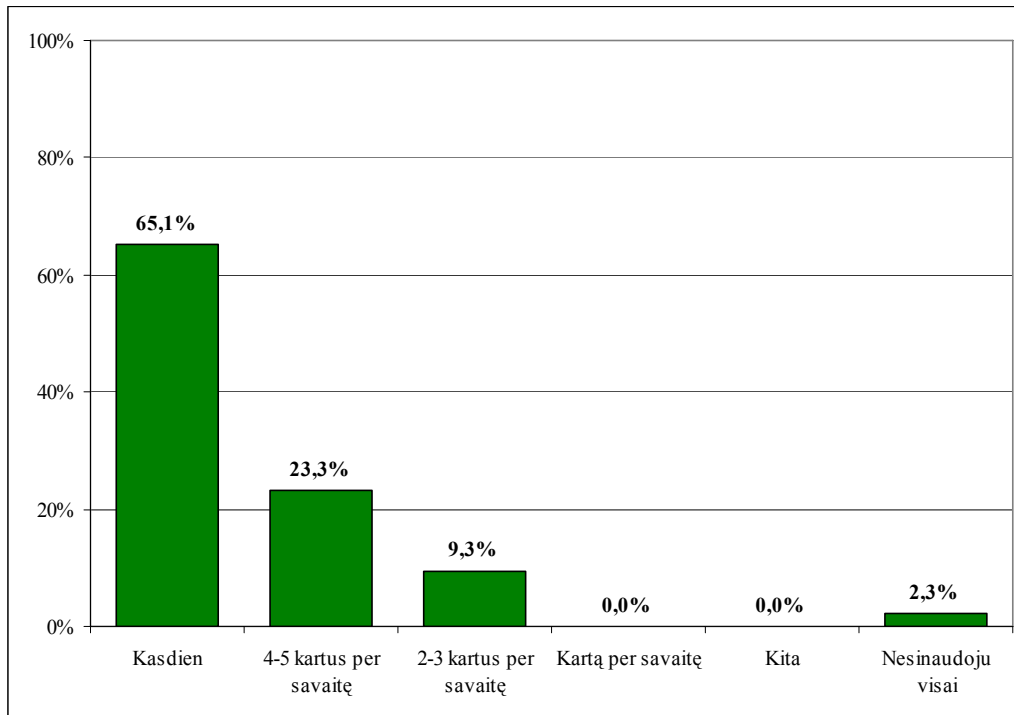
Pav.215. Ar rūkote? Jei rūkote, tai kaip dažnai?



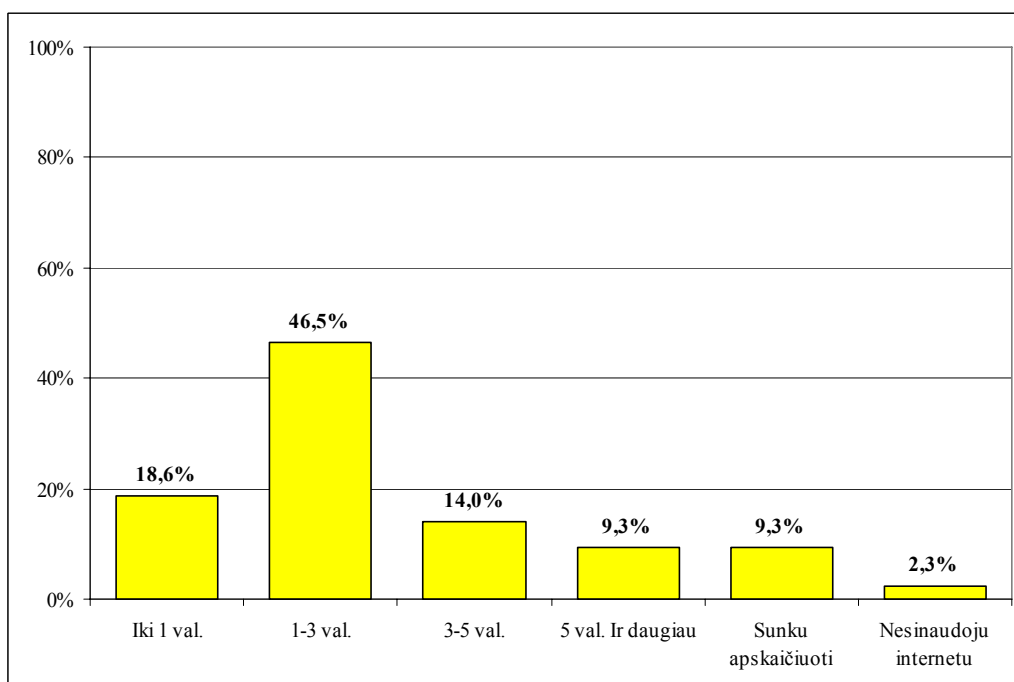


eurotela

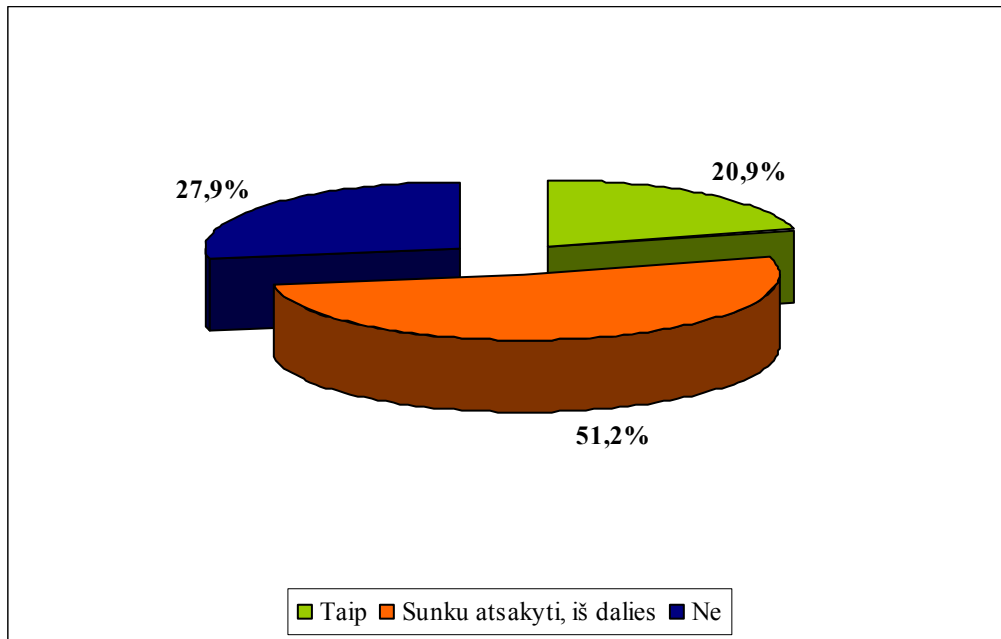
Pav.216. Kaip dažnai naudojātės internetu?



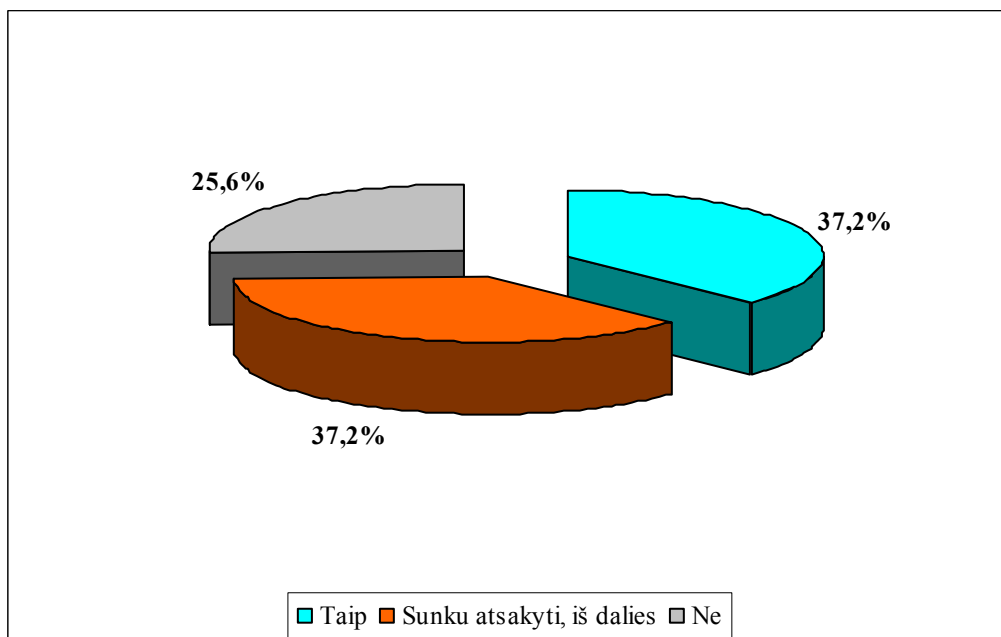
Pav.217. Kiek laiko vidutiniškai per dieną praleidžiate internete?



Pav.218. Ar normaliai maitinatės (laiku, vartojate pilnavertį maistą)?



Pav.219. Ar išsimiegate?





eurotela

Išvados:

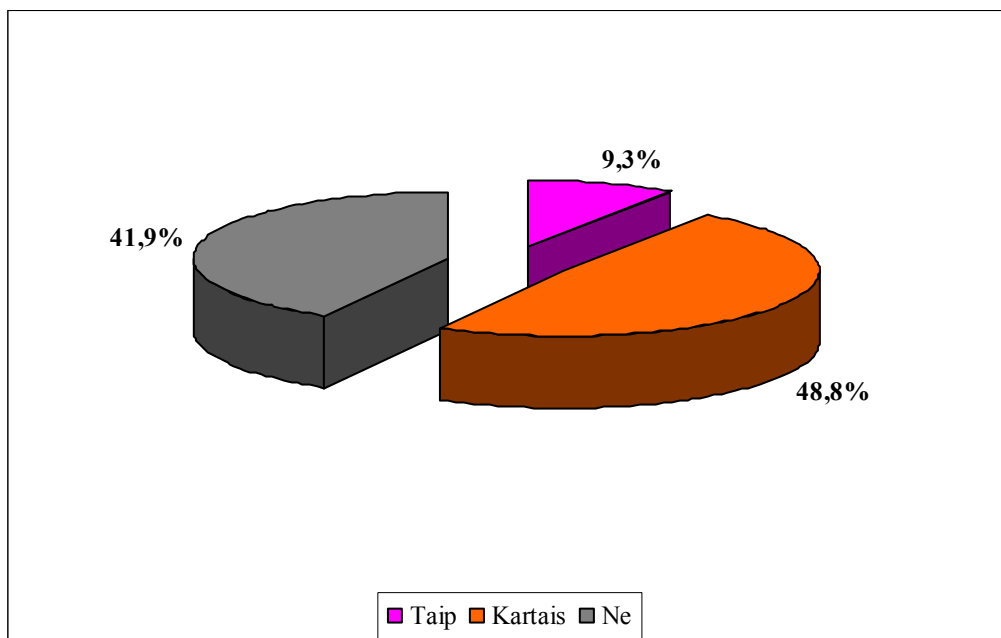
- Alkoholiniai gėrimai dirbančių jaunuolių tarpe vartojami gana retai.
- Alkoholinių gėrimų vartojimo priežastys tradicinės – noras atsipalaiduoti, įvairūs proginiai susibūrimai.
- Apklausti dirbantys jaunuoliai neigė vartojantys intraveninius arba lengvesnius (rūkomus) narkotikus.
- Jie pakankamai informuoti, kur kreiptis, atsiradus priklausomybei nuo narkotikų, didelė šių jaunuolių dalis tiesiog nemato reikalo tuo domėtis, nes narkotikų nevarato ir neketina vartoti.
- Azartiniais lošimais domisi virš 16 proc. apklaustųjų, daugiau nei tarp moksleivių ar studentų. Tai ne tik kortos ar loterijos, bet ir įvairūs žaidimų automatai, kiti azartiniai lošimai.
- Rūkymas dirbančio jaunimo tarpe nepopuliarus – virš 70 proc. respondentų nurodė, kad visai nerūko, kiti - kad rūko mažai.
- Populiarus internetas. Tačiau laikas, kasdien praleidžiamas internete dažniausiai nusakomas kaip 1 – 3 valandos. Tai ne tas laikas, kuris leistų kalbėti apie priklausomybės susiformavimą.
- Apie trečdalį apklaustųjų mano, kad nepakankamai išsimiega ir nepakankamai gerai maitinasi. Tai nerimą keliantis vertinimas.

2.4.7 Fizinė kultūra ir sportas.

Fizinis aktyvumas ir taip fizinį darbą dirbančiam žmogui yra mažiau reikalingas nei besimokančiam. Tačiau užsiėmimas fizine kultūra ir sportu bet kuriuo atveju vertintinas tik teigiamai.

Gautus duomenis iliustruoja žemiau pateikiami grafikai.

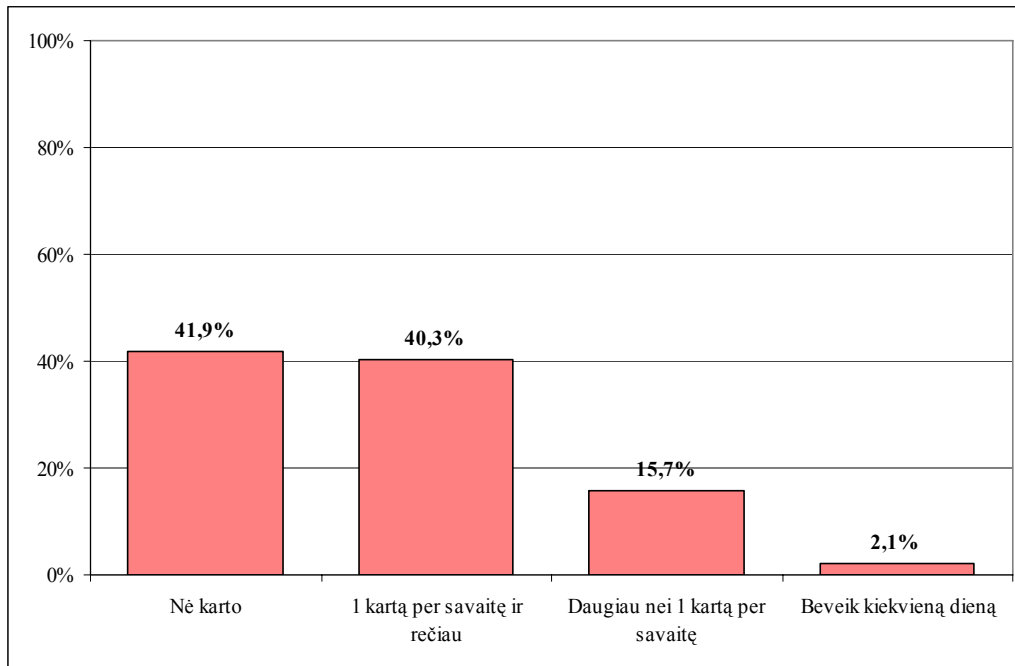
Pav.220. Ar sportuojate?



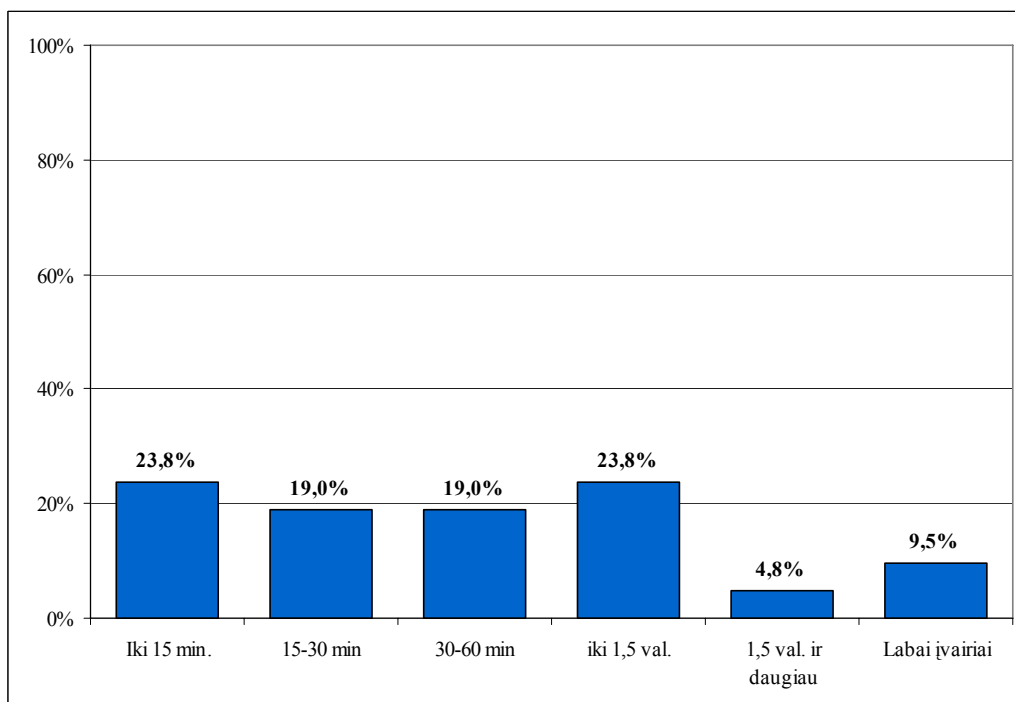


eurotela

Pav.221. Kaip dažnai sportuojate (kartai per savaitę)?



Pav.222. (Tiems, kurie bent kiek sportuoja) Kokia vidutiniška Jūsų sportavimo vienu kartu trukmė?





Išvados:

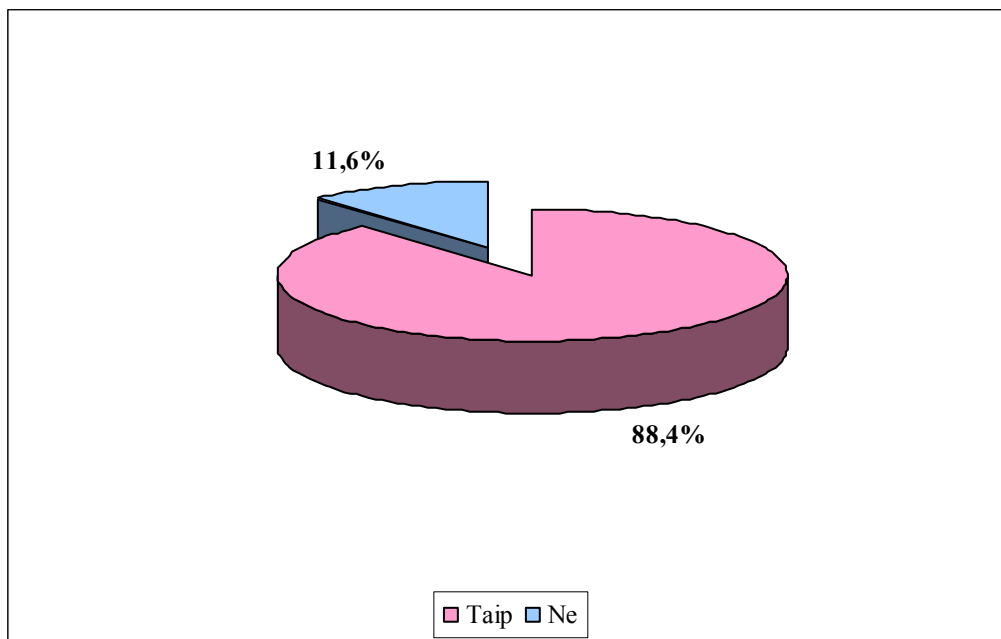
- Didelė dalis dirbančių jaunuolių visai nesportuoja (virš 40 proc.). Dažniausiai sportuojama kartą per savaitę.
- Dažniausiai nurodoma sportavimo trukmė – nuo 15 minučių iki 1,5 valandos.
- Gauti duomenys rodo, kad Utenos dirbantis jaunimas sportu užsiima nepakankamai.

2.4.8 Lytinė elgsena ir šeimos planavimas.

Šioje rodiklių grupėje pristatomi tokie rodikliai kaip lytiniai santykiai, kontracepcijos naudojimas, lytinių partnerių skaičius, nuostatos į ikivedybinius lytinius santykius ir santuoką.

Gautus duomenis iliustruoja žemiau pateikiami grafikai.

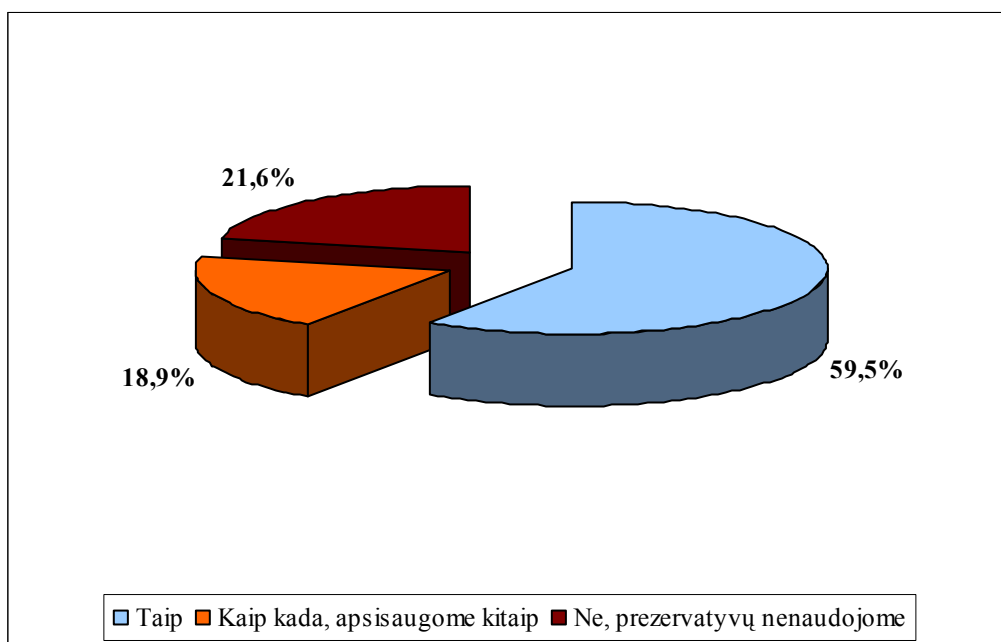
Pav.223. Ar turėjote lytinių santykių?



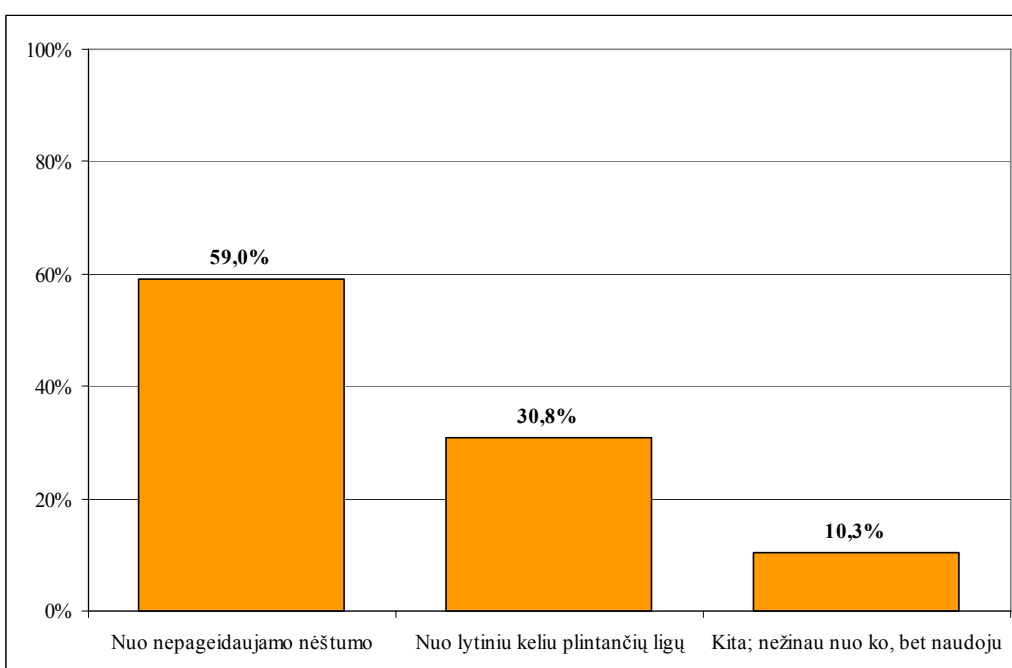


eurotela

Pav.224. (Tiems, kurie turėjo lytinių santykių) Ar naudojate apsaugojimo priemonėmis (prezervatyvais)?



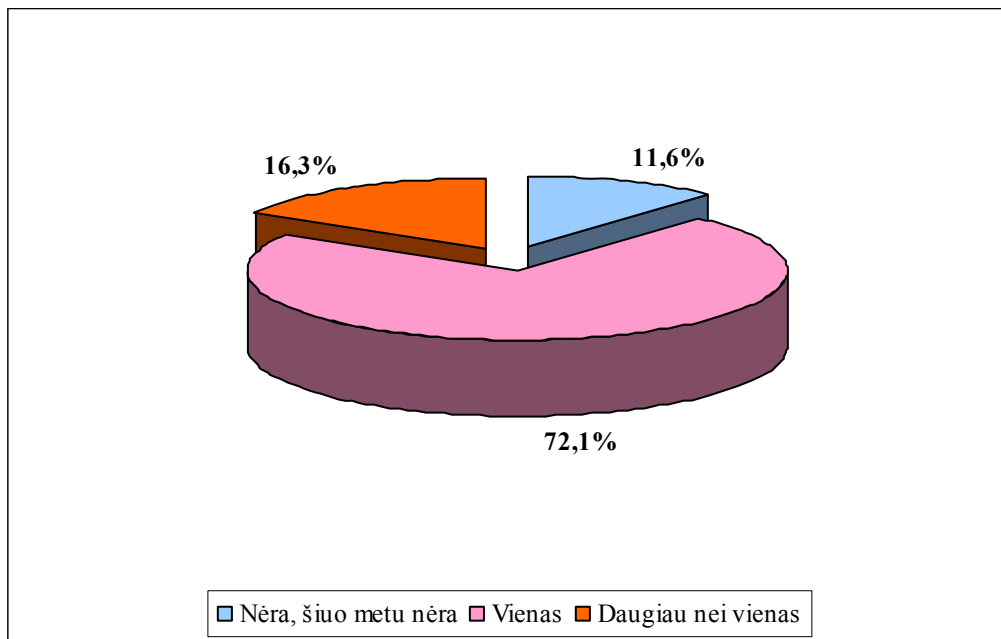
Pav.225. (Tiems, kurie turėjo lytinių santykių ir bent kartais naudojami prezervatyvais). Nuo ko siekėte apsaugoti?



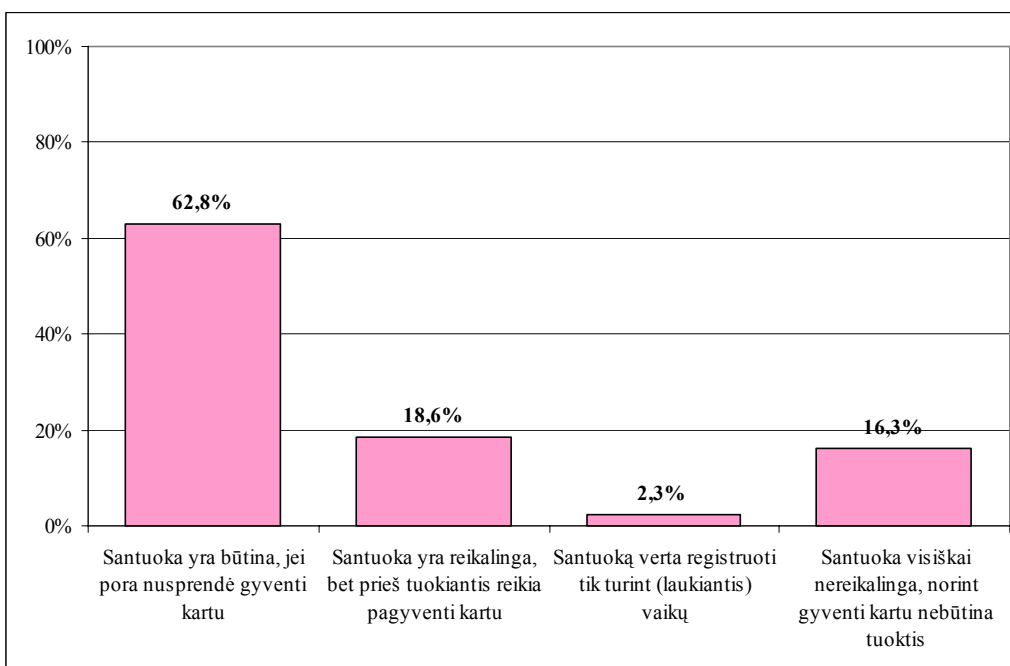


eurotela

Pav.226. Koks Jūsų lytinių partnerių skaičius?



Pav.227. Kada reikia tuoktis?





eurotela

Išvados:

- Lytinius santykius turėjo dauguma apklaustų dirbančių jaunuolių.
- Tik kiek daugiau nei pusė jų naudojami prezervatyvais.
- Prezervatyvų naudojimo tikslai turintiems lytinių santykių jaunuoliams kartais net ne visai aiškūs (virš 10 proc. jaunuolių tai nurodė).
- Didesnė dalis lytinius santykius turinčių jaunuolių turi vieną (pastovų) partnerį, tačiau gana daug jaunuolių turi ir kelis lytinius partnerius, kas didina užsikrėtimo lytiniu keliu plintančiomis ligomis tikimybę.
- Požiūris į santuoką labiau konservatyvus nei tarp studentų ar vyresnių klasių mokinių – dauguma dirbančių jaunuolių mano, kad santuoka būtina, jei pora nusprendė gyventi kartu.



eurotela

3 Bendros išvados ir rekomendacijos.

1. Siekiant užtikrinti tyrimo reprezentatyvumą, imtis buvo formuojama atsižvelgiant į Lietuvos Statistikos departamento duomenis apie Utenos apskrities gyventojų pasiskirstymą pagal pagrindinius demografinius požymius (valstybinio Statistikos departamento duomenys – 2010 m.). Buvo apklausta 740 respondentų, pateikusių pilnaverčius atsakymus į anketuotojų klausimus. Tai pakankamai reprezentatyvi imtis.

2. Mokiniai linkę gerai vertinti mokyklos teikiamas galimybes – galimybę įgyti bendrą išsilavinimą ir galimybę įgyti praktinių, naudingų žinių.

Mokykla ne tik suteikia žinių, bet ir padeda mokiniams ugdyti bendražmogiškas vertybes – draugiškumą, tarpusavio supratimą, norą padėti, padorų elgesį ir pan., tačiau manoma, kad mokykla nepadedą mokiniams ugdyti patriotinius jausmus.

Apie pusę apklaustųjų aktyviai dalyvauja mokykloje vykstančiuose renginiuose, tačiau tik santykinai nedidelė mokinių dalis aktyviai dalyvauja mokyklos savivaldoje.

Požiūris į saugumą mokykloje jau nėra toks pozityvus – apie penktadalį apklaustųjų mokykloje nesijaučia visiškai saugūs (pagrindė dėl bendraamžių elgesio).

3. Beveik visi Utenos kolegijos studentai linkę gerai vertinti šios aukštosios mokyklos teikiamas galimybes – galimybę įgyti gerą bendrą išsilavinimą ir galimybę įgyti gerą profesinį pasirengimą. Tai rodo, kad Utenos kolegija yra pakankamai prestižinė aukštoji mokykla vietos jaunimui.

Pagrindinis Utenos kolegijos pasirinkimo kriterijus – patinkanti specialybė.

Didelė dalis apklaustų studentų svarsto galimybę toliau tęsti studijas. Didesnė dalis apklaustųjų galvoja toliau tęsti studijas toje pačioje srityje Lietuvoje.

Pastoviai dirba tik nedidelė dalis apklaustų Utenos kolegijos studentų.



eurotela

Tik nedidelė dalis studentų (apie 10 proc.) dalyvauja kolegijoje vykstančiuose kultūriniuose renginiuose ar studentų savivaldoje.

4. Iš gautų duomenų galima daryti išvadą, kad didesnė dalis Utenos dirbančio jaunimo tiesiog priversti dirbti tą darbą, kurį pavyko gauti.

Uždarbis Utenos dirbančiam jaunimui svarbiau nei įdomus darbas. Jei emigruotų, ieškodami darbo, tai tik dėl didesnio uždarbio.

Darbą keisti norėtų tik nežymi dalis respondentų, dar mažiau jaunuolių norėtų emigruoti, ieškodami darbo (nors neapsisprendusių ir abejojančių yra gana daug).

5. Tik apie 17 proc. apklaustų moksleivių nurodė, kad turi nepakankamai laisvalaikio. Kiti apklaustieji nurodo, kad laisvalaikio turi pakankamai. Tas pats pasakytina apie lėšas, reikalingas pasirenkant norimą laisvalaikio formą. Tik apie 12 proc. respondentų nurodė, kad jiems tokių lėšų trūksta.

Didesnė dalis studentų mano, kad turi pakankamai laisvalaikio. Turimos lėšos, matyt, nėra pagrindinis faktorius, ribojantis studentų galimybes leisti laisvalaikį taip, kaip norima. Dirbantys Utenos jaunuoliai dažniausiai nurodo, kad turi mažai laisvalaikio. Niekas iš apklaustųjų nenurodė, kad turi pakankamai lėšų, kad galėtų rinktis norimą laisvalaikio praleidimo būdą.

Apie 70 proc. apklaustųjų moksleivių nurodė, kad laisvalaikiu lankosi (arba kartais apsilanko) vienuose ar kituose kultūriniuose renginiuose. Tai aukštas rodiklis. Labiausiai Utenos mokiniai mėgsta lankytis koncertuose, kinuose, skaityti knygas. Didesnė dalis apklaustų jaunuolių mėgsta leisti savo laisvalaikį gamtoje arba tiesiog eiti pasivaikščioti. Kompiuteris, televizijos žiūrėjimas, fizinė kultūra ir sportas taip pat nėra tarp labiausiai mėgstamų mokinių laisvalaikio praleidimo būdų.

Apie 2/3 apklaustų studentų linkę lankytis „kultūriniuose renginiuose“ – teatre, koncertuose, parodose.

Koncertų lankymas tarp dirbančio jaunimo nėra toks populiarus kaip tarp studentų ar vyresnių klasių moksleivių. Bendravimas su bendraamžiais daugumai dirbančių jaunuolių nėra svarbus laisvalaikio praleidimo būdas. Lankymasis baruose, naktiniuose



eurotela

klubuose, apsipirkimai prekybos centruose, parduotuvėse taip pat nėra daugumos dirbančių jaunuolių pamėgtas laisvalaikio praleidimo būdas.

Apie pusę apklaustų moksleivių dalyvauja arba ketina dalyvauti jaunimo organizacijų veikloje. Mokiniai gana tolygiai pasiskirstę po skirtingas jaunimo organizacijas.

Saviraiškos (arba saviveiklos) užsiėmimai/būreliai, jaunimo organizacijų veikla nėra populiari tarp Utenos kolegijos studentų ir dirbančio jaunimo.

Kavinės, naktiniai klubai, apsipirkimas prekybos centruose nėra labai svarbūs studentams, moksleiviams ir dirbančiam jaunimui kaip laisvalaikio praleidimo būdas.

Kaip ir Utenos vyresnių klasių moksleiviai, dirbantis Utenos jaunimas bei Utenos kolegijos studentai vertina poilsį gamtoje, tiesiog pasivaikščiojimus.

Saviraiškos (arba saviveiklos) užsiėmimai/būreliai, jaunimo organizacijų veikla nėra populiari tarp Utenos kolegijos studentų ir dirbančio jaunimo.

6. **Bendramoksliai (bendraklasiai) nėra vieninteliai žmonės su kuriais draugauja Utenos moksleiviai. Bendravimo ratas daug platesnis. Apie trečdalis apklaustų moksleivių priklauso arba prijaučia kokiam nors jaunimo subkultūrai (judėjimui). Gal kiek labiau prijaučiama techno muzikos mėgėjams.**

Apie pektadalį apklaustų Utenos kolegijos studentų priklauso arba prijaučia kokiam nors jaunimo subkultūrai (judėjimui). Tai mažiau nei tarp vyresnių klasių mokinių.

Išskirti kažkokių tai dominuojančių Utenoje ar Utenos rajone jaunimo subkultūrų negalima – studentų bei moksleivių „simpatijos“ įvairioms subkultūroms pasiskirstė gana tolygiai.

Dirbančius Utenos jaunuolius mažai domina įvairios neformalios jaunimo organizacijos bei subkultūros.



eurotela

Internetas nėra ta vieta, kur Utenos kolegijos studentai, moksleiviai bei dirbantis jaunimas ieško draugų ir bendravimo. Tai daro tik santykinai nedidelė respondentų dalis.

- 7. Paramos ir palaikymo tiek moksleiviai, tiek studentai ieško tradiciniais būdais – šeimoje arba pas draugus. Mokytojai bei specialistų tarnybos (psichologinė konsultacija ir pan.) nėra tos institucijos Utenoje, į kurias būtų linkę kreiptis mokiniai ar studentai, ieškodami patarimo ar paramos.**

Specialistų tarnybos (psichologinė konsultacija ir pan.) kiek populiareesnės (geriau vertinamos) tarp dirbančio jaunimo nei mokinių ar studentų.

- 8. Tik maža dalis apklaustų mokinių yra kokios nors jaunimo politinės organizacijos nariai. Tas pats pasakytina ir apie studentus. Beveik 40 proc. apklaustų mokinių teko dalyvavauti kokiose nors pilietinėse akcijose. Nedidelė apklaustų mokinių dalis domisi politiniais įvykiais, studentų domėjimasis politiniais įvykiais jau didesnis.**

Gana didelė dirbančio jaunimo dalis skiria dėmesio politinėms aktualijoms, bet asmeninis dalyvavimas politinių organizacijų veikloje nedidelis.

- 9. Didžioji dalis respondentų lankosi bažnyčioje kartas nuo karto, nereguliariai.**

- 10. Virš pusės apklaustų Utenos kolegijos studentų mano, kad vienoks ar kitoks karinis parengimas reikalingas, tik maža dalis moksleivių pasisako prieš bet kokią karinę prievolę. Reikia manyti, kad „karinės disciplinos“ nesusilauktų didesnio mokinių protesto. Dirbantis jaunimas karinę prievolę vertina kritiškiau nei moksleiviai ar studentai.**

- 11. Visiškai nevienareikšmiškas požiūris į galimybes spręsti aktualias šalies problemas valdžios rinkimų keliu. Galima konstatuoti, kad demokratijos galimybių supratimas mokinių, studentų ir Utenos dirbančio jaunimo tarpe nedaug skiriasi nuo dažnai masinės**



eurotela

informacijos priemonėse ir tarpusavio pokalbiuose vyresniųjų deklaruojamo nusivylimo valdžia.

12. Apie 10 proc. moksleivių nurodė, kad alkoholinius gėrimus vartoja gana dažnai. Tai nerimą keliantis rodiklis, rodantis tam tikros mokinių dalies galimą priklausomybę nuo alkoholinių gėrimų arba bent jau netoleruotinus įpročius. Dauguma studentų nurodė, kad alkoholinius gėrimus vartoja tik epizodiškai. Alkoholiniai gėrimai dirbančių jaunuolių tarpe vartojami gana retai.

13. Intraveninių narkotikų vartojimas nėra paplitęs Utenos mokyklose ir tarp studentų. Kas kita lengvesni (rūkomi) narkotikai. Juos vartoja, bandė ar toleruoja jų vartojimą apie penktadalį apklaustų Utenos moksleivių ir ketvirtadalį apklaustų Utenos kolegijos studentų. Šie skaičiai leidžia teigti, kad rūkomi narkotikai pakankamai plačiai paplitę. Matyt, vertėtų aktyviau aiškinti jaunuoliams, kad “lengvi narkotikai” – tai pirmas žingsnis į tikrą narkomaniją, todėl vertėtų ir jų vengti.

Apklausti dirbantys jaunuoliai neigė vartojantys intraveninius arba lengvesnius (rūkomus) narkotikus.

14. Virš 2/3 apklaustų mokinių nurodė, kad nerūko arba jau metė, Nerūko virš pusės apklaustų Utenos kolegijos studentų. Tie, kurie rūko, taip pat nurodė, kad rūko nedaug arba tik esant progai (per vakarėlius ir pan.). Taigi, rūkymas nėra labai populiarus Utenos studentų ir vyresnių klasių mokinių tarpe. Nepopuliarus jis ir tarp dirbančio jaunimo.

15. Tik 1,2 proc. mokinių nurodė, kad visai nesinaudoja internetu. Taigi, Utenos mokinių “kompiuterizacija” yra totalinė kaip ir Utenos kolegijos studentų. Tačiau kalbėti apie priklausomybės nuo interneto atsiradimą, matyt, nėra rimtesnio pagrindo. Populiarus internetas ir tarp dirbančio jaunimo. Tačiau laikas, kasdien praleidžiamas internete dažniausiai nusakomas tik kaip 1 – 3 valandos.



eurotela

16. Reguliaraus, pilnaverčio mokinių maitinimosi problema Utenoje išlieka aktuali, mokinių dienotvarkė dažnai nėra reikiamai sureguliuota, todėl trūksta laiko poilsiui. Didelė dalis studentų nurodė, kad maitinasi pakankamai gerai, tiesa, miego dažnokai trūksta.

Apie trečdalį apklaustųjų dirbančių jaunuolių mano, kad nepakankamai išsimiega ir nepakankamai gerai maitinasi. Tai nerimą keliantis vertinimas.

17. Didžioji dalis mokinių ir studentų užsiima fizine kultūra ar sportu. Didelė dalis dirbančių jaunuolių visai nesportuoja.

18. Gana nedidelė mokinių dalis (16,5 proc.) nurodė, kad jau yra turėję lytinių santykių, tarp studentų šis skaičius jau žymiai didesnis. Dauguma dirbančių jaunuolių turėjo lytinius santykius.

Dauguma jaunuolių naudojami prezervatyvais ar kitomis apsaugojimo priemonėmis (jei partneris pastovus).

19. Požiūris į santuoką kiek keičiasi – daugiau nei pusė apklaustųjų moksleivių linkę manyti, kad santuoka reikalinga, tačiau prieš tuokiantis tikslinga kurį laiką pagyventi kartu. Dauguma studentų prisilaiko įprastinio požiūrio į santuoką – santuoka reikalinga, jei du žmonės nutarė gyventi kartu. Tačiau dažnai daroma ta pati išlyga - prieš tuokiantis tikslinga kurį laiką pagyventi kartu.

Dirbančių Utenos jaunuolių požiūris į santuoką labiau konservatyvus nei tarp studentų ar vyresnių klasių mokinių – dauguma dirbančių jaunuolių mano, kad santuoka būtina, jei pora nusprendė gyventi kartu.



eurotela

Priedas Nr.1. Anketa moksleiviams.

Utenos rajono savivaldybės administracija vykdo ES programos “Veiklus jaunimas” projektą “Utenos krašto jaunimo ir politikų dialogo stiprinamas“. Mes norėtume geriau suprasti, kuo gyvena šių dienų Utenos rajono jaunimas. Todėl prašome Jus atsakyti į pateiktus klausimus, pažymint vieną iš pateiktų galimų atsakymų (pabraukite, pažymėkite kryžiuuku ar kitaip). Apklausa anoniminė – pasirašyti nereikia, todėl būkite atviri ir nuoširdūs. Ši anketa skirta bendrojo lavinimo mokyklų mokiniams.

Mokymasis

1. Aš tikiuosi mokykloje išmokti daug naujų ir naudingų dalykų, kurie man tiesiog įdomūs.

Taip	Sunku pasakyti	Ne
------	----------------	----

2. Aš tikiuosi mokykloje išmokti daug naujų ir naudingų dalykų, kurie man bus ateityje naudingi gyvenime ir darbe.

Taip	Sunku pasakyti	Ne
------	----------------	----

3. Nieko iš mokyklos nesitikiu, visi lanko mokyklą, tai ir aš lankau.

Taip	Sunku pasakyti	Ne
------	----------------	----

4. Mokykloje jaučiuosi labai gerai.

Taip	Sunku pasakyti	Ne
------	----------------	----



eurotela

5. Kai kalbu su mokytojais, jaučiu, kad jie manęs nesupranta.

Taip	Sunku pasakyti	Ne
------	----------------	----

6. Kai mokykloje iškyla problemų, žinau, kad jas išspręsti man visada padės mokytojai ir draugai.

Taip	Sunku pasakyti	Ne
------	----------------	----

7. Mūsų mokykloje nesaugu, nes dauguma mokinių linkę užgaulioti, muštis, kitaip skriausti silpnesnius už save.

Taip	Sunku pasakyti	Ne
------	----------------	----

8. Mokykla ne tik suteikia žinių, bet ir padeda mokiniams ugdyti žmogiškas vertybes – draugiškumą, tarpusavio supratimą, norą padėti, padorų elgesį ir pan.

Taip	Sunku pasakyti	Ne
------	----------------	----

9. Mokykla padeda mokiniams ugdyti meilę Tėvynei, patriotinius jausmus.

Taip	Sunku pasakyti	Ne
------	----------------	----



eurotela

10. (*Bendrojo lavinimo mokyklų mokiniams*) Mokykla padeda apsispręsti dėl būsimos profesijos.

Taip	Sunku pasakyti	Ne
------	----------------	----

11. Aš dalyvauju mokykloje vykstančiuose renginiuose.

Taip	Kartais	Ne
------	---------	----

12. Aš prisidedu prie mokinių savivaldos organizavimo ir vykdymo.

Taip	Kartais	Ne
------	---------	----

13. Reikalui esant yra galimybė naudotis mokyklos patalpomis po pamokų užklasinei veiklai (klasės, kabinetai, sporto salė, kt.).

Taip	Ne visada	Ne
------	-----------	----



eurotela

Laisvalaikis

14. Dalyvauju jaunimo organizacijų veikloje.

Taip	Dalyvavau, ketinu dalyvauti	Ne
------	-----------------------------	----

14a. Jei „taip“ arba „Dalyvavau, ketinu dalyvauti“, nurodykite kokių:

1. Utenos visuomeninių jaunimo organizacijų sąjunga „Apskritasis stalas“
2. Lengvosios atletikos klubas
3. „Sniego gniūžtės“ centras, Utenos skyrius
4. Motoklubas „Kitokie“
5. Utenos moksleivių taryba
6. Utenos Ekonomikos ir kompiuterijos klubas
7. Muzikinis judėjimas „Ekstraversija“
8. Jaunimo ir moksleivių klubas „Rozetė“
9. Tarpmokyklinis aplinkotyros klubas „Viola“
10. Utenos Europos klubas
11. Lietuvos Raudonojo Kryžiaus jaunimo Utenos grupė
12. Katalikiška jaunimo organizacija „Tikėjimas ir meilė“
13. Jaunimo klubas „Tribūna“
14. Neformalaus ugdymo centras
15. Lietuvos Skautijos Utenos skautų tuntas
16. Kūrybinės veiklos centras „Harmonija“
17. Utenos Dauniškio gimnazijos moksleivių bendruomenė
18. Utenos apskrities šaulių 9-oji rinktinė
19. Utenos ekstremalaus sporto entuziastų klubas
20. Jaunimo klubas „Ėjimas“
21. Utenos jaunimo sambūris „Išsaugokim žemę“
22. Užpalių kanklininkių ansamblis „Pasagėlė“
23. Utenos debatų klubas
24. Užpalių vidurinės mokyklos stalo teniso mėgėjų klubas „Perkūnas“
25. Utenos kolegijos studentų atstovybė
26. Jaunimo organizacija „Ateities raktas“
27. Kita...

15. Turiu pomėgių (hobi), kuriems skiriu didelę dalį savo laisvalaikio.



eurotela

Taip	Turiu, bet neskiriu tam daug laiko	Ne
------	------------------------------------	----

16. Didelę laisvalaikio dalį praleidžiu tiesiog bendraudami su draugais.

Taip	Sunku pasakyti	Ne
------	----------------	----

17. Dažnai lankausi naktiniuose klubuose/kavinėse.

Taip	Sunku pasakyti ar dažnai	Ne
------	--------------------------	----

18. Ar lankote kokius nors saviraiškos (arba saviveiklos) užsiėmimus/būrelius?

Taip	Lankiau, ketinu lankyti	Ne
------	-------------------------	----

19. Ar dažnai lankotės teatre, koncertuose, parodose?

Dažnai	Kartais	Nesilankau, labai retai lankausi
--------	---------	----------------------------------



eurotela

20. Didelę laisvalaikio dalį praleidžiu lankydamasis parduotuvėse, prekybos centruose.

Taip	Sunku pasakyti ar daug laiko ten praleidžiu	Ne
------	---	----

21. Mėgstu tiesiog eiti pasivaikščioti.

Taip	Sunku pasakyti	Ne
------	----------------	----

22. Mėgstu laisvalaikį leisti gamtoje.

Taip	Sunku pasakyti	Ne
------	----------------	----

23. Didelę savo laisvalaikio dalį skiriu sportui bei fizinei kultūrai.

Taip	Sunku pasakyti ar didelę	Ne
------	--------------------------	----

24. Didelę savo laisvalaikio dalį praleidžiu prie kompiuterio.

Taip	Sunku pasakyti ar didelę	Ne
------	--------------------------	----



eurotela

25. Didelę savo laisvalaikio dalį praleidžiu prie televizoriaus.

Taip	Sunku pasakyti ar didelę	Ne
------	--------------------------	----

26. Didelę savo laisvalaikio dalį praleidžiu skaitydamas knygas.

Taip	Sunku pasakyti ar didelę	Ne
------	--------------------------	----

27. Kiek laiko skirate vidutiniškai per savaitę laisvalaikiui?

Pusvalandis	1-2 val.	3-5 val.
5 – 10 val.	Daugiau nei 10 val.	Sunku pasakyti, labai skirtingai

28. Apibūdinkite savo “kultūrinę veiklą” per pastaruosius 6 mėnesius (*galimi keli atsakymai, galte nieko nežymėti*):

Lankėtės koncerte	Lankėtės parodoje	Skaitėte knygas (ne pagal mokyklinę/studijų programą)
Ėjote į kiną	Lankėtės teatre	Lankėtės muziejuje



eurotela

29. Turiu pakankamai lėšų pasirinkti norimą laisvalaikio formą.

Taip	Sunku pasakyti	Ne
------	----------------	----

30. Ar iš viso turite pakankamai laisvalaikio?

Taip	Sunku pasakyti	Ne
------	----------------	----

Draugai ir bendravimas

31. Draugauju su tais žmonėmis, su kuriais mokinuosi/dirbu.

Taip	Taip, bet ne vien tik su jais	Ne, tikri mano draugai iš kitur
------	-------------------------------	---------------------------------

32. Ar priklausote kuriai nors jaunimo subkultūrai?.

Taip	Iš dalies, prijaučiu, norėčiau oriklaudyti	Ne
------	--	----



eurotela

32a) (jei priklausote arba prijaučiate) Kokiai?

- a) Metalistai
- b) Pankai
- c) Baikeriai
- d) Reperiai
- e) Skinhead'ai (skustagalviai)
- f) Reiveriai
- g) Gotai
- h) Rastamanai
- i) EMO
- j) Techno muzikos subkultūra
- k) Kita...

33. Mano draugų ir pažįstamų tarpe nemažai tokių, kurių darbai prasilenkia su įstatymu.

Taip	Iš dalies taip	Ne
------	----------------	----

34. Ieškau draugų internete.

Taip	Iš dalies taip	Ne
------	----------------	----

35. Tik iš draugų galiu gauti moralinę paramą sunkioje situacijoje.

Taip	Iš dalies taip, ne tik iš draugų	Ne
------	----------------------------------	----



eurotela

36. Tik iš draugų galiu gauti materialinę paramą sunkioje situacijoje.

Taip	Iš dalies taip, ne ti iš draugų	Ne
------	---------------------------------	----

37. Artimų draugų skaičius:

Nė vieno	Vienas	2 ir daugiau	Negaliu atsakyti
----------	--------	--------------	------------------

38. Ar lengvai užmezgate naują draugystę?

Taip	Iš dalies taip	Ne
------	----------------	----

Socialinis palaikymas

39. Į ką pirmiausia kreiptumėtės susidūrę su rimtomis problemomis savo asmeniniame gyvenime (galima žymėti kelis atsakymus)?

Į tėvus (gimines)	Į draugus	Į mokytojus/dėstytojus
Į specialistus (psichologus, jaunimo pagalbos liniją ir pan.)	Ieškočiau pagalbos internete	Niekur nesikreipčiau

Politinis-pilietinis aktyvumas

40. Ar esate kokios nors jaunimo politinės organizacijos narys?

Taip	Ne
------	----



eurotela

41. Ar domėtės politiniais įvykiais / visuomenės aktualijomis šalyje ir pasaulyje?

Taip	Iš dalies taip	Ne
------	----------------	----

42. Ar domėjotės politinių partijų rinkiminėmis programomis, partijų veikla?

Taip	Iš dalies taip	Ne
------	----------------	----

43. Ar esate dalinę/-usi skrajutes, informacinius plakatus ar kitaip dalyvavęs rinkiminėje kampanijoje palaikant kandidatą?

Taip	Ne
------	----

44. Ar Jūsų tėvai (globėjai) kalbasi/kalbėdavosi tarpusavyje apie politinius įvykius šalyje?

Taip	Iš dalies taip	Ne
------	----------------	----

45. Ar Jūsų mokytojai/dėstytojai skatina / skatino domėtis politiniais įvykiais šalyje?

Taip	Iš dalies taip	Ne
------	----------------	----



eurotela

46. Ar su savo draugais kalbatės, diskutuojate apie politinius įvykius šalyje?

Taip	Iš dalies taip	Ne
------	----------------	----

47. Ar tikite, kad dalyvaudami rinkimuose ir teisingai pasirinkdami kandidatus į valdžią Lietuvos žmonės gali gyventi geriau.

Taip	Iš dalies taip	Netikiu
------	----------------	---------

48. Ar teko dalyvavauti kokiose nors pilietinėse akcijose (labdaros, žaliųjų, viešose diskusijose, protesto akcijose, parašų rinkimo, kt.)?

Taip	Ne
------	----

49. Ar dalyvavote kokioje nors savanoriškoje visuonmenei naudingoje veikloje (aplinkos valymas, pagalba pagyvenusiems žmonėms, talkose, "Caritas" veikloje, kt.)?

Taip	Ne
------	----

50. Ar lankotės bažnyčioje?

Reguliariai	Kartais nueinu	Tik kada tai būtina (vestuvės, laidotuvės)	Nesilankau, beveik niekada nesilankau
-------------	----------------	--	---------------------------------------

51. Ar reikia jaunuoliams tarnauti kariuomenėje arba aukštojoje mokykloje bent jau susipažinti su karo mokslais?



eurotela

Visiems vaikinams reikia bent metus patarnauti kariuomenėje	Visiems tarnauti nebūtina, bet karinis parengimas būtų naudingas	Sunku pasakyti	Tai nereikalinga, tai tik laiko gaišimas, tarnauti turi profesionalai ir pan.
---	--	----------------	---

Nepageidautini įpročiai, priklausomybės

52. Kaip dažnai vartojote alkoholinius gėrimus (įskaitant alų) per paskutinius 6 mėnesius?

Nei karto	Kartą per mėnesį ir rečiau	2-4 kartus per mėnesį
2-3 kartus per savaitę	4 ir daugiau kartų per savaitę	Negaliu atsakyti

53. Alkoholio vartojimo priežastys (tiems, kurie vartojo, galimi keli atsakymai):

Norėjau atsipalaiduoti, pasilinksinti	Siekiu apsvaigti, užmiršti savo problemas	Nenorėjau išsiskirti iš draugų	Iš smalsumo	Iš neturėjimo ką veikti, juk nėra jokių kitų pramogų
Tai normalu – dauguma žmonių geria	Buvo proga, kai negalėjau atsisakyti	Pabandžiau, bet, matyt, nevertosiu	Nenoriu į tai gilintis	Kita



eurotela

54. Narkotikų (intraveninių - leidžiamų) vartojimas:

Vartoju pastoviai	Esu bandęs	Nebandžiau, bet norėčiau	Nebandžiau ir nenoriu
-------------------	------------	-----------------------------	--------------------------

55. Silpnesnių narkotikų (rūkomų, extasy ir pan.) vartojimas:

Vartoju pastoviai	Esu bandęs	Nebandžiau, bet norėčiau	Nebandžiau ir nenoriu
-------------------	------------	-----------------------------	--------------------------

56. Ar žinote, kur kreiptis pagalbos vartojant narkotikus?

Žinau	Galėčiau nesunkiai sužinoti	Man tai nerūpi	Galvoju, kad pagalbos nėra
-------	-----------------------------------	----------------	-------------------------------

57. Ar rūkote? Jei rūkote, tai kaip dažnai?

Iš viso nerūkau	Mečiau	Mažiau negu 1 cigaretę per savaitę	Mažiau negu 1 cigaretę per dieną
--------------------	--------	--	-------------------------------------



eurotela

1-5 cigaretės per dieną	6-10 cigarečių per dieną	11-20 cigarečių per dieną	Daugiau nei 20 cigarečių per dieną
----------------------------	-----------------------------	---------------------------------	--

58. Kaip dažnai naudojate internetu?

Kasdien	4-5 kartus per savaitę	2-3 kartus per savaitę
Kartą per savaitę	Kita	Nesinaudoju visai

59. Kiek laiko vidutiniškai per dieną praleidžiate internete?

Iki 1 val.	1-3 val	3-5 val.
5 val. Ir daugiau	Sunku apskaičiuoti	Nesinaudoju internetu

60. Ar mėgstate azartinius lošimus?

Taip	Kartais, iš dalies	Ne
------	--------------------	----



eurotela

61. (Jei bent kartais lošiate) Kokius azartinius žaidimus žaidėte (galimi keli atsakymai)?

Ruletė	“Juodasis Džekas”	“Bingo”	Lažybos	Lošimo automatai
Kortos	TV, radijo konkursai	Loterijos	Sporto totalizatoriai	Kita

62. Ar normaliai maitinatės (laiku, vartojate pilnavertį maistą)?

Taip	Sunku atsakyti, iš dalies	Ne
------	---------------------------	----

63. Ar išsimiegate?

Taip	Sunku atsakyti, iš dalies	Ne
------	---------------------------	----

Sportas

64. Ar sportuojate?

Taip	Kartais	Ne
------	---------	----

65. Kaip dažnai sportuojate (kartai per savaitę)?

Nė karto	1 kartą per savaitę ir rečiau	Daugiau nei 1 kartą per savaitę	Beveik kiekvieną dieną
----------	-------------------------------	---------------------------------	------------------------



eurotela

66. (Tiems, kurie bent kiek sportuoja) Kokia vidutiniška Jūsų sportavimo vienu kartu trukmė?

Iki 15 min.	15-30 min	30-60 min
iki 1,5 val.	1,5 val. Ir daugiau	Labai įvairiai

Lytinė elgsena ir šeimos planavimas

67. Ar turėjote lytinių santykių?

Taip	Ne
------	----

68. (Tiems, kurie turėjo lytinių santykių) Ar naudojate apsaugojimo priemones (prezervatyvais)?

Taip	Kaip kada, apsaugome kitaip	Ne, prezervatyvų nenaudojome
------	-----------------------------	------------------------------

69. (Tiems, kurie turėjo lytinių santykių ir bent kartais naudojami prezervatyvais). Nuo ko siekėte apsaugoti?

Nuo nepageidaujamo nėštumo	Nuo lytiniu keliu plintančių ligų	Kita; nežinau nuo ko, bet naudoju
----------------------------	-----------------------------------	-----------------------------------

70. Koks Jūsų lytinių partnerių skaičius?

Nėra, šiuo metu nėra	Vienas	Daugiau nei vienas
----------------------	--------	--------------------



eurotela

71. Kada reikia tuoktis?

Santuoka yra būtina, jei pora nusprendė gyventi kartu	Santuoka yra reikalinga, bet prieš tuokiantis reikia pagyventi kartu
Santuoką verta registruoti tik turint (laukiantis) vaikų	Santuoka visiškai nereikalinga, norint gyventi kartu nebūtina tuoktis

72. Kur Jūs gyvenate (*mokymosi vieta nėra gyvenamoji vieta*)?

Mieste	Kaimo vietovėje, mažame miestelyje
--------	------------------------------------

73. Kuriai amžiaus grupei galima būtų Jus priskirti?

14 – 18 metų	19 – 22 metai	23 – 29 metai
--------------	---------------	---------------

74. Jūsų padėtis visuomenėje:

Nei dirbate, nei mokotės	Mokotės mokykloje	Mokotės mokykloje ir dirbate
Studijuojate	Studijuojate ir dirbate	Dirbate

75. Jūsų lytis:

Vyras	Moteris
-------	---------

Ačiū už atsakymus!



eurotela

Priedas Nr.2. Anketa studentams.

Utenos rajono savivaldybės administracija vykdo ES programos “Veiklus jaunimas” projektą “Utenos krašto jaunimo ir politikų dialogo stiprinamas“. Mes norėtume geriau suprasti, kuo gyvena šių dienų Utenos rajono jaunimas. Todėl prašome Jus atsakyti į pateiktus klausimus, pažymint vieną iš pateiktų galimų atsakymų (pabraukite, pažymėkite kryžiuoku ar kitaip). Apklausa anoniminė – pasirašyti nereikia, todėl būkite atviri ir nuoširdūs. Ši anketa skirta studijuojantiems aukštosiose mokyklose (kolegijose).

Mokymasis

1. Studijų metu tikiuosi išmokti daug naujų ir naudingų dalykų, kurie suteiks man gerą bendrą išsilavinimą.

Taip	Sunku pasakyti	Ne
------	----------------	----

2. Studijų metu tikiuosi išmokti daug naujų ir naudingų dalykų, kurie suteiks man gerą profesinį pasirengimą.

Taip	Sunku pasakyti	Ne
------	----------------	----

3. Kai iškyla problemų studijuojant žinau, kad jas išspręsti visada padės dėstytojai ar kolegos.

Taip	Sunku pasakyti	Ne
------	----------------	----

4. Kai kalbu su dėstytojais, jaučiu, kad jie manęs nesupranta.

Taip	Sunku pasakyti	Ne
------	----------------	----



eurotela

5. Prieš studamas lyginau skirtingų aukštųjų mokyklų tų pačių studijų siūlomas programas.

Taip	Iš dalies	Ne
------	-----------	----

6. Rinkausi tą aukštąją mokyklą, kurioje lengva studijuoti.

Taip	Iš dalies	Ne
------	-----------	----

7. Rinkausi tą aukštąją mokyklą, kuri arčiau namų.

Taip	Iš dalies	Ne
------	-----------	----

8. Rinkausi tą aukštąją mokyklą, kurioje buvo man patinkanti specialybė.

Taip	Iš dalies	Ne
------	-----------	----

9. Rinkdamasis studijas pirmiausia lyginau skirtingų aukštųjų mokyklų studijų kainas.

Taip	Iš dalies	Ne
------	-----------	----



eurotela

10. Rinkausi aukštąją mokyklą pagal jos prestižą visuomenėje.

Taip	Iš dalies	Ne
------	-----------	----

11. Domėjausi studentų atsiliepimais, išpūdžiais apie studijas įvairiose aukštosiose mokyklose.

Taip	Iš dalies	Ne
------	-----------	----

12. Ketinu tęsti studijas toje pačioje srityje Lietuvoje.

Taip	Sunku pasakyti	Ne
------	----------------	----

13. Ketinu tęsti studijas toje pačioje srityje užsienyje.

Taip	Sunku pasakyti	Ne
------	----------------	----

14. Ketinu tęsti studijas, bet kitoje srityje Lietuvoje.

Taip	Sunku pasakyti	Ne
------	----------------	----



eurotela

15. Ketinu tėti studijas, bet kitoje srityje užsienyje.

Taip	Sunku pasakyti	Ne
------	----------------	----

16. Aš dirbu studijuodamas.

Taip	Kartais uždariauju	Ne
------	--------------------	----

17. (Tiems, kurie dirba ir studijuoja) Ar darbas sukelia rimtesnių sunkumų studijoms?

Taip	Sunku pasakyti	Ne
------	----------------	----

18. Dalyvauju kolegijoje vykstančiuose kultūriniuose renginiuose.

Taip	Kartais	Ne
------	---------	----

19. Aktyviai dalyvauju studentų savivaldoje.

Taip	Sunku pasakyti	Ne
------	----------------	----



eurotela

Laisvalaikis

20. Dalyvauju jaunimo organizacijų veikloje.

Taip	Dalyvavau, ketinu dalyvauti	Ne
------	-----------------------------	----

20a. Jei „taip“ arba „Dalyvavau, ketinu dalyvauti“, nurodykite kokių:

Utenos visuomeninių jaunimo organizacijų sąjunga „Apskritasis stalas“

Lengvosios atletikos klubas

„Sniego gniūžtės“ centras, Utenos skyrius

Motoklubas „Kitokie“

Utenos moksleivių taryba

Utenos Ekonomikos ir kompiuterijos klubas

Muzikinis judėjimas „Ekstraversija“

Jaunimo ir moksleivių klubas „Rozetė“

Tarpmokyklinis aplinkotyros klubas „Viola“

Utenos Europos klubas

Lietuvos Raudonojo Kryžiaus jaunimo Utenos grupė

Katalikiška jaunimo organizacija „Tikėjimas ir meilė“

Jaunimo klubas „Tribūna“

Neformalaus ugdymo centras

Lietuvos Skautijos Utenos skautų tuntas

Kūrybinės veiklos centras „Harmonija“

Utenos Dauniškio gimnazijos moksleivių bendruomenė

Utenos apskrities šaulių 9-oji rinktinė

Utenos ekstremalaus sporto entuziastų klubas

Jaunimo klubas „Ėjimas“

Utenos jaunimo sambūris „Išsaugokim žemę“



eurotela

Užpalių kanklininkų ansamblis “Pasagėlė”

Utenos debatų klubas

Užpalių vidurinės mokyklos stalo teniso mėgėjų klubas “Perkūnas”

Utenos kolegijos studentų atstovybė

Jaunimo organizacija "Ateities raktas”

Kita...

21. Turiu pomėgių (hobi), kuriems skiriu didelę dalį savo laisvalaikio.

Taip	Turiu, bet neskiriu tam daug laiko	Ne
------	------------------------------------	----

22. Didelę laisvalaikio dalį praleidžiu tiesiog bendraudami su draugais.

Taip	Sunku pasakyti	Ne
------	----------------	----

23. Dažnai lankausi naktiniuose klubuose/kavinėse.

Taip	Sunku pasakyti ar dažnai	Ne
------	--------------------------	----

24. Ar lankote kokius nors saviraiškos (arba saviveiklos) užsiėmimus/būrelius?

Taip	Lankiau, lankyti	ketinu	Ne
------	------------------	--------	----



eurotela

25. Ar dažnai lankotės teatre, koncertuose, parodose?

Dažnai	Kartais	Nesilankau, labai retai lankausi
--------	---------	----------------------------------

26. Didelę laisvalaikio dalį praleidžiu lankydamasis parduotuvėse, prekybos centruose.

Taip	Sunku pasakyti ar daug laiko ten praleidžiu	Ne
------	---	----

27. Mėgstu tiesiog eiti pasivaikščioti.

Taip	Sunku pasakyti	Ne
------	----------------	----

28. Mėgstu laisvalaikį leisti gamtoje.

Taip	Sunku pasakyti	Ne
------	----------------	----

29. Didelę savo laisvalaikio dalį skiriu sportui bei fizinei kultūrai.

Taip	Sunku pasakyti ar didelę	Ne
------	--------------------------	----



eurotela

30. Didelę savo laisvalaikio dalį praleidžiu prie kompiuterio.

Taip	Sunku pasakyti ar didelę	Ne
------	--------------------------	----

31. Didelę savo laisvalaikio dalį praleidžiu prie televizoriaus.

Taip	Sunku pasakyti ar didelę	Ne
------	--------------------------	----

32. Didelę savo laisvalaikio dalį praleidžiu skaitydamas knygas.

Taip	Sunku pasakyti ar didelę	Ne
------	--------------------------	----

33. Kiek laiko skirate vidutiniškai per savaitę laisvalaikiui?

Pusvalandis	1-2 val.	3-5 val.
5 – 10 val.	Daugiau nei 10 val.	Sunku pasakyti, labai skirtingai



eurotela

34. Apibūdinkite savo "kultūrinę veiklą" per pastaruosius 6 mėnesius (*galimi keli atsakymai, galte nieko nežymėti*):

Lankėtės koncerte	Lankėtės parodoje	Skaitėte knygas (ne pagal mokyklinę/studijų programą)
Ėjote į kiną	Lankėtės teatre	Lankėtės muziejuje

35. Turiu pakankamai lėšų pasirinkti norimą laisvalaikio formą.

Taip	Sunku pasakyti	Ne
------	----------------	----

36. Ar iš viso turite pakankamai laisvalaikio?

Taip	Sunku pasakyti	Ne
------	----------------	----

Draugai ir bendravimas

37. Draugauju su tais žmonėmis, su kuriais mokinuosi/dirbu.

Taip	Taip, bet ne vien tik su jais	Ne, tikri mano draugai iš kitur
------	-------------------------------	---------------------------------



eurotela

38. Ar priklausote kuriai nors jaunimo subkultūrai?.

Taip	Iš dalies, prijaučiu, norėčiau oriklausyti	Ne
------	---	----

38a (jei priklausote arba prijaučiate) Kokiai?

Metalistai

Pankai

Baikeriai

Reperiai

Skinhead'ai (skustagalviai)

Reiveriai

Gotai

Rastamanai

EMO

Techno muzikos subkultūra

Kita...

39. Mano draugų ir pažįstamų tarpe nemažai tokių, kurių darbai prasilenkia su įstatymu.

Taip	Iš dalies taip	Ne
------	----------------	----

40. Ieškau draugų internete.

Taip	Iš dalies taip	Ne
------	----------------	----



eurotela

41. Tik iš draugų galiu gauti moralinę paramą sunkioje situacijoje.

Taip	Iš dalies taip, ne ti iš draugų	Ne
------	---------------------------------	----

42. Tik iš draugų galiu gauti materialinę paramą sunkioje situacijoje.

Taip	Iš dalies taip, ne ti iš draugų	Ne
------	---------------------------------	----

43. Artimų draugų skaičius:

Nė vieno	Vienas	2 ir daugiau	Negaliu atsakyti
----------	--------	--------------	------------------

44. Ar lengvai užmezgate naują draugystę?

Taip	Iš dalies taip	Ne
------	----------------	----

Socialinis palaikymas

45. Į ką pirmiausia kreiptumėtės susidūręs su rimtomis problemomis savo asmeniniame gyvenime (galima žymėti kelis atsakymus)?

Į tėvus (gimines)	Į draugus	Į mokytojus/dėstytojus
Į specialistus (psichologus, jaunimo pagalbos liniją pan.)	Ieškočiau pagalbos internete	Niekur nesikreipčiau



eurotela

Politis-pilietinis aktyvumas

46. Ar esate kokios nors jaunimo politinės organizacijos narys?

Taip	Ne
------	----

47. Ar domitės politiniais įvykiais / visuomenės aktualijomis šalyje ir pasaulyje?

Taip	Iš dalies taip	Ne
------	----------------	----

48. Ar domėjotės politinių partijų rinkiminėmis programomis, partijų veikla?

Taip	Iš dalies taip	Ne
------	----------------	----

49. Ar esate dalinęs/-usi skrajutes, informacinius plakatus ar kitaip dalyvavęs rinkiminėje kampanijoje palaikant kandidatą?

Taip	Ne
------	----

50. Ar Jūsų tėvai (globėjai) kalbasi/kalbėdavosi tarpusavyje apie politinius įvykius šalyje?

Taip	Iš dalies taip	Ne
------	----------------	----



eurotela

51. Ar Jūsų dėstytojai skatina / skatino domėtis politiniais įvykiais šalyje?

Taip	Iš dalies taip	Ne
------	----------------	----

52. Ar su savo draugais kalbatės, diskutuojate apie politinius įvykius šalyje?

Taip	Iš dalies taip	Ne
------	----------------	----

53. Ar tikite, kad dalyvaudami rinkimuose ir teisingai pasirinkdami kandidatus į valdžią Lietuvos žmonės gali gyventi geriau.

Taip	Iš dalies taip	Netikiu
------	----------------	---------

54. Ar teko dalyvavauti kokiose nors pilietinėse akcijose (labdaros, žaliųjų, viešose diskusijose, protesto akcijose, parašų rinkimo, kt.)?

Taip	Ne
------	----

55. Ar dalyvavote kokioje nors savanoriškoje visuomeninei naudingoje veikloje (aplinkos valymas, pagalba pagyvenusiems žmonėms, talkose, "Caritas" veikloje, kt.)?

Taip	Ne
------	----



eurotela

56. Ar lankotės bažnyčioje?

Reguliariai	Kartais nueinu	Tik kada tai būtina (vestuvės, laidotuvės)	Nesilankau, beveik niekada nesilankau
-------------	----------------	--	---------------------------------------

57. Ar reikia jaunuoliams tarnauti kariuomenėje arba aukštojoje mokykloje bent jau susipažinti su karo mokslais?

Visiems vaikinams reikia bent metus patarnauti kariuomenėje	Visiems tarnauti nebūtina, bet karinis parengimas būtų naudingas	Sunku pasakyti	Tai nereikalinga, tai tik laiko gaišimas, tarnauti turi profesionalai ir pan.
---	--	----------------	---

Nepageidautini įpročiai, priklausomybės

58. Kaip dažnai vartojote alkoholinius gėrimus (įskaitant alų) per paskutinius 6 mėnesius?

Nei karto	Kartą per mėnesį ir rečiau	2-4 kartus per mėnesį
2-3 kartus per savaitę	4 ir daugiau kartų per savaitę	Negaliu atsakyti



eurotela

59. Alkoholio vartojimo priežastys (tiems, kurie vartojo, galimi keli atsakymai):

Norėjau atsipalaiduoti, pasilinksinti	Siekiu apsvaigti, užmiršti savo problemas	Nenorėjau išsiskirti iš draugų	Iš smalsumo	Iš neturėjimo ką veikti, juk nėra jokių kitų pramogų
Tai normalu – dauguma žmonių geria	Buvo proga, kai negalėjau atsisakyti	Pabandžiau, bet, matyt, nevertosiu	Nenoriu į tai gilintis	Kita

60. Narkotikų (intraveninių - leidžiamų) vartojimas:

Vartoju pastoviai	Esu bandęs	Nebandžiau, bet norėčiau	Nebandžiau ir nenoriu
-------------------	------------	--------------------------	-----------------------

61. Silpnesnių narkotikų (rūkomų, extasy ir pan.) vartojimas:

Vartoju pastoviai	Esu bandęs	Nebandžiau, bet norėčiau	Nebandžiau ir nenoriu
-------------------	------------	--------------------------	-----------------------



eurotela

62. Ar žinote, kur kreiptis pagalbos vartojant narkotikus?

Žinau	Galėčiau nesunkiai sužinoti	Man tai nerūpi	Galvoju, kad pagalbos nėra
-------	-----------------------------	----------------	----------------------------

63. Ar rūkote? Jei rūkote, tai kaip dažnai?

Iš viso nerūkau	Mečiau	Mažiau negu 1 cigaretę per savaitę	Mažiau negu 1 cigaretę per dieną
1-5 cigaretės per dieną	6-10 cigarečių per dieną	11-20 cigarečių per dieną	daugiau nei 20 cigarečių per dieną

64. Kaip dažnai naudojate internetu?

Kasdien	4-5 kartus per savaitę	2-3 kartus per savaitę
Kartą per savaitę	Kita	Nesinaudoju visai

65. Kiek laiko vidutiniškai per dieną praleidžiate internete?



eurotela

Iki 1 val.	1-3 val	3-5 val.
5 val. Ir daugiau	Sunku apskaičiuoti	Nesinaudoju internetu

66. Ar mėgstate azartinius lošimus?

Taip	Kartais, iš dalies	Ne
------	--------------------	----

67. (Jei bent kartais lošiate) Kokius azartinius žaidimus žaidėte (galimi keli atsakymai)?

Ruletė	“Juodasis Džekas”	“Bingo”	Lažybos	Lošimo automatai
Kortos	TV, radijo konkursai	Loterijos	Sporto totalizatoriai	Kita

68. Ar normaliai maitinatės (laiku, vartojate pilnavertį maistą)?

Taip	Sunku atsakyti, iš dalies	Ne
------	---------------------------	----

69. Ar išsimiegate?

Taip	Sunku atsakyti, iš dalies	Ne
------	---------------------------	----



eurotela

Sportas

70. Ar sportuojate?

Taip	Kartais	Ne
------	---------	----

71. Kaip dažnai sportuojate (kartai per savaitę)?

Nė karto	1 kartą per savaitę ir rečiau	Daugiau nei 1 kartą per savaitę	Beveik kiekvieną dieną
----------	-------------------------------	---------------------------------	------------------------

72. (Tiems, kurie bent kiek sportuoja) Kokia vidutiniška Jūsų sportavimo vienu kartu trukmė?

Iki 15 min.	15-30 min	30-60 min
iki 1,5 val.	1,5 val. Ir daugiau	Labai įvairiai

Lytinė elgsena ir šeimos planavimas

73. Ar turėjote lytinių santykių?

Taip	Ne
------	----



eurotela

74. (Tiems, kurie turėjo lytinių santykių) Ar naudojate apsaugojimo priemones (prezervatyvais)?

Taip	Kaip kada, apsaugome kitaip	Ne, prezervatyvų nenaudojome
------	-----------------------------	------------------------------

75. (Tiems, kurie turėjo lytinių santykių ir bent kartais naudojami prezervatyvais). Nuo ko siekiate apsaugoti?

Nuo nepageidaujamo nėštumo	Nuo lytinių kelių plintančių ligų	Kita; nežinau nuo ko, bet naudoju
----------------------------	-----------------------------------	-----------------------------------

76. Koks Jūsų lytinių partnerių skaičius?

Nėra, šiuo metu nėra	Vienas	Daugiau nei vienas
----------------------	--------	--------------------

77. Kada reikia tuoktis?

Santuoka yra būtina, jei pora nusprendė gyventi kartu	Santuoka yra reikalinga, bet prieš tuokiantis reikia pagyventi kartu
Santuoką verta registruoti tik turint (laukiantis) vaikų	Santuoka visiškai nereikalinga, norint gyventi kartu nebūtina tuoktis

78. Kur Jūs gyvenate (mokyimosi vieta nėra gyvenamoji vieta)?

Mieste	Kaimo vietovėje, mažame miestelyje
--------	------------------------------------

79. Kuriai amžiaus grupei galima būtų Jus priskirti?



eurotela

14 – 18 metų	19 – 22 metai	23 – 29 metai
--------------	---------------	---------------

80. Jūsų padėtis visuomenėje:

Nei dirbate, nei mokotės	Mokotės mokykloje	Mokotės mokykloje ir dirbate
Studijuojate	Studijuojate ir dirbate	Dirbate

81. Jūsų lytis:

Vyras	Moteris
-------	---------

Ačiū už atsakymus!



eurotela

Priedas Nr.3. Anketa dirbančiam jaunimui.

Utenos rajono savivaldybės administracija vykdo ES programos “Veiklus jaunimas” projektą “Utenos krašto jaunimo ir politikų dialogo stiprinamas“. Mes norėtume geriau suprasti, kuo gyvena šių dienų Utenos rajono jaunimas. Todėl prašome Jus atsakyti į pateiktus klausimus, pažymint vieną iš pateiktų galimų atsakymų (pabraukite, pažymėkite kryžiuuku ar kitaip). Apklausa anoniminė – pasirašyti nereikia, todėl būkite atviri ir nuoširdūs. Ši anketa skirta dirbančiam jaunimui.

Darbas

1. Dirbu pagal įgytą specialybę.

Taip	Iš dalies	Ne
------	-----------	----

2. Dar mokykloje apsisprendžiau, kokią profesiją pasirinksiu.

Taip	Iš dalies	Ne
------	-----------	----

3. Svarbiausia man darbe – geras uždarbis.

Taip	Iš dalies	Ne
------	-----------	----



eurotela

4. Svarbiausia man darbe – įdomus darbas.

Taip	Iš dalies	Ne
------	-----------	----

5. Pradėjau dirbti, nes gyvenimo sąlygos neleido mokintis.

Taip	Iš dalies	Ne
------	-----------	----

6. Ar ketinate dar mokintis?

Taip	Sunku pasakyti	Ne
------	----------------	----

7. Ar darbdavys sudaro sąlygas tobulėti, kelti kvalifikaciją?

Taip	Iš dalies	Ne
------	-----------	----

8. Kaip radote darbą?

Per Darbo biržą	Tiesiogiai per skelbimus	Dalyvavau konkurse	Per pažįstamus (gimines)	Kita
-----------------	--------------------------	--------------------	--------------------------	------



eurotela

9. Ar ketinate artimiausiu metu keisti darbo vietą?

Taip	Sunku pasakyti	Ne
------	----------------	----

10. Ar ketinate važiuoti užsidirbti į užsienį?

Taip	Sunku pasakyti	Ne
------	----------------	----

11. (Tiems, kurie ketina vykti dirbti į užsienį) Kokio darbo ketinate ieškoti užsienyje?

Bet kokio gerai apmokamo darbo	Pradžioje bet kokio, vėliau pagal specialybę arba "artimesnio širdžiai" darbo	Tik pagal specialybę arba panašaus darbo	Sunku pasakyti
--------------------------------	---	--	----------------

12. (Tiems, kurie ne ketina vykti dirbti į užsienį) Kokį darbą norėtumėte dirbti Lietuvoje?

Bet kokį gerai apmokamą darbą	Dabar bet kokį, vėliau pagal specialybę arba "artimesnį širdžiai" darbą	Tik pagal specialybę arba panašų darbą	Sunku pasakyti
-------------------------------	---	--	----------------



eurotela

Laisvalaikis

13. Dalyvauju jaunimo organizacijų veikloje.

Taip	Dalyvavau, ketinu dalyvauti	Ne
------	-----------------------------	----

13a. Jei „taip“ arba „Dalyvavau, ketinu dalyvauti“, nurodykite kokių:

Utenos visuomeninių jaunimo organizacijų sąjunga “Apskritasis stalas”

Lengvosios atletikos klubas

„Sniego gniūžtės“ centras, Utenos skyrius

Motoklubas „Kitokie“

Utenos moksleivių taryba

Utenos Ekonomikos ir kompiuterijos klubas

Muzikinis judėjimas „Ekstraversija“

Jaunimo ir moksleivių klubas „Rozetė“

Tarpmokyklinis aplinkotyros klubas „Viola“

Utenos Europos klubas

Lietuvos Raudonojo Kryžiaus jaunimo Utenos grupė

Katalikiška jaunimo organizacija „Tikėjimas ir meilė“

Jaunimo klubas „Tribūna“

Neformalaus ugdymo centras

Lietuvos Skautijos Utenos skautų tuntas

Kūrybinės veiklos centras „Harmonija“

Utenos Dauniškio gimnazijos moksleivių bendruomenė

Utenos apskrities šaulių 9-oji rinktinė

Utenos ekstremalaus sporto entuziastų klubas

Jaunimo klubas “Ėjimas”



eurotela

Utenos jaunimo sambūris "Išsaugokim žemę"

Užpalių kanklininkių ansamblis "Pasagėlė"

Utenos debatų klubas

Užpalių vidurinės mokyklos stalo teniso mėgėjų klubas "Perkūnas"

Utenos kolegijos studentų atstovybė

Jaunimo organizacija "Ateities raktas"

Kita...

14. Turiu pomėgių (hobi), kuriems skiriu didelę dalį savo laisvalaikio.

Taip	Turiu, bet neskiriu tam daug laiko	Ne
------	------------------------------------	----

15. Didelę laisvalaikio dalį praleidžiu tiesiog bendraudami su draugais.

Taip	Sunku pasakyti	Ne
------	----------------	----

16. Dažnai lankausi naktiniuose klubuose/kavinėse.

Taip	Sunku pasakyti ar dažnai	Ne
------	--------------------------	----

17. Ar lankote kokius nors saviraiškos (arba saviveiklos) užsiėmimus/būrelius?

Taip	Lankiau, ketinu lankyti	Ne
------	-------------------------	----



eurotela

18. Ar dažnai lankotės teatre, koncertuose, parodose?

Dažnai	Kartais	Nesilankau, labai retai lankausi
--------	---------	----------------------------------

19. Didelę laisvalaikio dalį praleidžiu lankydamasis parduotuvėse, prekybos centruose.

Taip	Sunku pasakyti ar daug laiko ten praleidžiu	Ne
------	---	----

20. Mėgstu tiesiog eiti pasivaikščioti.

Taip	Sunku pasakyti	Ne
------	----------------	----

21. Mėgstu laisvalaikį leisti gamtoje.

Taip	Sunku pasakyti	Ne
------	----------------	----

22. Didelę savo laisvalaikio dalį skiriu sportui bei fizinei kultūrai.

Taip	Sunku pasakyti ar didelę	Ne
------	--------------------------	----



eurotela

23. Didelę savo laisvalaikio dalį praleidžiu prie kompiuterio.

Taip	Sunku pasakyti ar didelę	Ne
------	--------------------------	----

24. Didelę savo laisvalaikio dalį praleidžiu prie televizoriaus.

Taip	Sunku pasakyti ar didelę	Ne
------	--------------------------	----

25. Didelę savo laisvalaikio dalį praleidžiu skaitydamas knygas.

Taip	Sunku pasakyti ar didelę	Ne
------	--------------------------	----

26. Kiek laiko skirate vidutiniškai per savaitę laisvalaikiui?

Pusvalandis	1-2 val.	3-5 val.
5 – 10 val.	Daugiau nei 10 val.	Sunku pasakyti, labai skirtingai



eurotela

27. Apibūdinkite savo "kultūrinę veiklą" per pastaruosius 6 mėnesius (*galimi keli atsakymai, galte nieko nežymėti*):

Lankėtės koncerte	Lankėtės parodoje	Skaitėte knygas (ne pagal mokyklinę/studijų programą)
Ėjote į kiną	Lankėtės teatre	Lankėtės muziejuje

28. Turiu pakankamai lėšų pasirinkti norimą laisvalaikio formą.

Taip	Sunku pasakyti	Ne
------	----------------	----

29. Ar iš viso turite pakankamai laisvalaikio?

Taip	Sunku pasakyti	Ne
------	----------------	----

Draugai ir bendravimas

30. Draugauju su tais žmonėmis, su kuriais mokinuosi/dirbu.

Taip	Taip, bet ne vien tik su jais	Ne, tikri mano draugai iš kitur
------	-------------------------------	---------------------------------



eurotela

31. Ar priklausote kuriai nors jaunimo subkultūrai?.

Taip	Iš dalies, prijaučiu, norėčiau oriklausyti	Ne
------	---	----

31a) (jei priklausote arba prijaučiate) Kokiai?

Metalistai

Pankai

Baikeriai

Reperiai

Skinhead'ai (skustagalviai)

Reiveriai

Gotai

Rastamanai

EMO

Techno muzikos subkultūra

Kita...

32. Mano draugų ir pažįstamų tarpe nemažai tokių, kurių darbai prasilenkia su įstatymu.

Taip	Iš dalies taip	Ne
------	----------------	----



eurotela

33. Ieškau draugų internete.

Taip	Iš dalies taip	Ne
------	----------------	----

34. Tik iš draugų galiu gauti moralinę paramą sunkioje situacijoje.

Taip	Iš dalies taip, ne ti iš draugų	Ne
------	---------------------------------	----

35. Tik iš draugų galiu gauti materialinę paramą sunkioje situacijoje.

Taip	Iš dalies taip, ne ti iš draugų	Ne
------	---------------------------------	----

36. Artimų draugų skaičius:

Nė vieno	Vienas	2 ir daugiau	Negaliu atsakyti
----------	--------	--------------	------------------

37. Ar lengvai užmezgate naują draugystę?

Taip	Iš dalies taip	Ne
------	----------------	----



eurotela

Socialinis palaikymas

38. Į ką pirmiausia kreiptumėtės susidūręs su rimtomis problemomis savo asmeniniame gyvenime (galima žymėti kelis atsakymus)?

Į tėvus (gimines)	Į draugus	Į mokytojus/dėstytojus
Į specialistus (psichologus, jaunimo pagalbos liniją ir pan.)	Ieškočiau pagalbos internete	Niekur nesikreipčiau

Politinis-pilietinis aktyvumas

39. Ar esate kokios nors jaunimo politinės organizacijos narys?

Taip	Ne
------	----

40. Ar domitės politiniais įvykiais / visuomenės aktualijomis šalyje ir pasaulyje?

Taip	Iš dalies taip	Ne
------	----------------	----

41. Ar domėjotės politinių partijų rinkiminėmis programomis, partijų veikla?

Taip	Iš dalies taip	Ne
------	----------------	----

42. Ar esate dalinęs/-usi skrajutes, informacinius plakatus ar kitaip dalyvavęs rinkiminėje kampanijoje palaikant kandidatą?



eurotela

Taip	Ne
------	----

43. Ar Jūsų tėvai (globėjai) kalbasi/kalbėdavosi tarpusavyje apie politinius įvykius šalyje?

Taip	Iš dalies taip	Ne
------	----------------	----

44. Ar Jūsų mokytojai/dėstytojai skatina / skatino domėtis politiniais įvykiais šalyje?

Taip	Iš dalies taip	Ne
------	----------------	----

45. Ar su savo draugais kalbatės, diskutuojate apie politinius įvykius šalyje?

Taip	Iš dalies taip	Ne
------	----------------	----

46. Ar tikite, kad dalyvaudami rinkimuose ir teisingai pasirinkdami kandidatus į valdžią Lietuvos žmonės gali gyventi geriau.

Taip	Iš dalies taip	Netikiu
------	----------------	---------

47. Ar teko dalyvavauti kokiose nors pilietinėse akcijose (labdaros, žaliųjų, viešose diskusijose, protesto akcijose, parašų rinkimo, kt.)?



eurotela

Taip	Ne
------	----

48. Ar dalyvavote kokioje nors savanoriškoje visuomeninei naudingoje veikloje (aplinkos valymas, pagalba pagyvenusiems žmonėms, talkose, "Caritas" veikloje, kt.)?

Taip	Ne
------	----

49. Ar lankotės bažnyčioje?

Reguliariai	Kartais nueinu	Tik kada tai būtina (vestuvės, laidotuvės)	Nesilankau, beveik niekada nesilankau
-------------	----------------	--	---------------------------------------

50. Ar reikia jaunuoliams tarnauti kariuomenėje arba aukštojoje mokykloje bent jau susipažinti su karo mokslais?

Visiems vaikinams reikia bent metus patarnauti kariuomenėje	Visiems tarnauti nebūtina, bet karinis parengimas būtų naudingas	Sunku pasakyti	Tai nereikalinga, tai tik laiko gaišimas, tarnauti turi profesionalai ir pan.
---	--	----------------	---

Nepageidautini įpročiai, priklausomybės



eurotela

51. Kaip dažnai vartojote alkoholinius gėrimus (įskaitant alų) per paskutinius 6 mėnesius?

Nei karto	Kartą per mėnesį ir rečiau	2-4 kartus per mėnesį
2-3 kartus per savaitę	4 ir daugiau kartų per savaitę	Negaliu atsakyti

52. Alkoholio vartojimo priežastys (tiems, kurie vartojo, galimi keli atsakymai):

Norėjau atsipalaiduoti, pasilinksinti	Siekiu apsvaigti, užmiršti savo problemas	Nenorėjau išsiskirti iš draugų	Iš smalsumo	Iš neturėjimo ką veikti, juk nėra jokių kitų pramogų
Tai normalu – dauguma žmonių geria	Buvo proga, kai negalėjau atsisakyti	Pabandžiau, bet, matyt, nevertosiu	Nenoriu į tai gilintis	Kita

53. Narkotikų (intraveninių - leidžiamų) vartojimas:

Vartuju pastoviai	Esu bandęs	Nebandžiau, bet norėčiau	Nebandžiau ir nenoriu
-------------------	------------	--------------------------	-----------------------

54. Silpnesnių narkotikų (rūkomų, extasy ir pan.) vartojimas:

Vartuju	Esu bandęs	Nebandžiau, bet	Nebandžiau ir
---------	------------	-----------------	---------------



eurotela

pastoviai		norėčiau	nenoriu
-----------	--	----------	---------

55. Ar žinote, kur kreiptis pagalbos vartojant narkotikus?

Žinau	Galėčiau nesunkiai sužinoti	Man tai nerūpi	Galvoju, kad pagalbos nėra
-------	-----------------------------	----------------	----------------------------

56. Ar rūkote? Jei rūkote, tai kaip dažnai?

Iš viso nerūkau	Mečiau	Mažiau negu 1 cigaretę per savaitę	Mažiau negu 1 cigaretę per dieną
1-5 cigaretės per dieną	6-10 cigarečių per dieną	11-20 cigarečių per dieną	daugiau nei 20 cigarečių per dieną

57. Kaip dažnai naudojate internetu?

Kasdien	4-5 kartus per savaitę	2-3 kartus per savaitę
Kartą per savaitę	Kita	Nesinaudoju visai

58. Kiek laiko vidutiniškai per dieną praleidžiate internete?



eurotela

Iki 1 val.	1-3 val	3-5 val.
5 val. Ir daugiau	Sunku apskaičiuoti	Nesinaudoju internetu

59. Ar mėgstate azartinius lošimus?

Taip	Kartais, iš dalies	Ne
------	--------------------	----

60. (Jei bent kartais lošiate) Kokius azartinius žaidimus žaidėte (galimi keli atsakymai)?

Ruletė	“Juodasis Džekas”	“Bingo”	Lažybos	Lošimo automatai
Kortos	TV, radijo konkursai	Loterijos	Sporto totalizatoriai	Kita

61. Ar normaliai maitinatės (laiku, vartojate pilnavertį maistą)?

Taip	Sunku atsakyti, iš dalies	Ne
------	---------------------------	----

62. Ar išsimiegate?

Taip	Sunku atsakyti, iš dalies	Ne
------	---------------------------	----

Sportas



eurotela

63. Ar sportuojate?

Taip	Kartais	Ne
------	---------	----

64. Kaip dažnai sportuojate (kartai per savaitę)?

Nė karto	1 kartą per savaitę ir rečiau	Daugiau nei 1 kartą per savaitę	Beveik kiekvieną dieną
----------	-------------------------------	---------------------------------	------------------------

65. (Tiems, kurie bent kiek sportuoja) Kokia vidutiniška Jūsų sportavimo vienu kartu trukmė?

Iki 15 min.	15-30 min	30-60 min
iki 1,5 val.	1,5 val. Ir daugiau	Labai įvairiai

Lytinė elgsena ir šeimos planavimas

66. Ar turėjote lytinių santykių?

Taip	Ne
------	----

67. (Tiems, kurie turėjo lytinių santykių) Ar naudojatės apsisaugojimo priemonėmis (prezervatyvais)?



eurotela

Taip	Kaip kada, apsaugome kitaip	Ne, prezervatyvų nenaudojome
------	-----------------------------	------------------------------

68. (Tiems, kurie turėjo lytinių santykių ir bent kartais naudojosi prezervatyvais). Nuo ko siekėte apsaugoti?

Nuo nepageidaujamo nėštumo	Nuo lytiniu keliu plintančių ligų	Kita; nežinau nuo ko, bet naudoju
----------------------------	-----------------------------------	-----------------------------------

69. Koks Jūsų lytinių partnerių skaičius?

Nėra, šiuo metu nėra	Vienas	Daugiau nei vienas
----------------------	--------	--------------------

70. Kada reikia tuoktis?

Santuoka yra būtina, jei pora nusprendė gyventi kartu	Santuoka yra reikalinga, bet prieš tuokiantis reikia pagyventi kartu
Santuoką verta registruoti tik turint (laukiantis) vaikų	Santuoka visiškai nereikalinga, norint gyventi kartu nebūtina tuoktis

71. Kur Jūs gyvenate (mokymosi vieta nėra gyvenamoji vieta)?

Mieste	Kaimo vietovėje, mažame miestelyje
--------	------------------------------------

72. Kuriai amžiaus grupei galima būtų Jus priskirti?

14 – 18 metų	19 – 22 metai	23 – 29 metai
--------------	---------------	---------------



eurotela

73. Jūsų padėtis visuomenėje:

Nei dirbate, nei mokotės	Mokotės mokykloje	Mokotės mokykloje ir dirbate
Studijuojate	Studijuojate ir dirbate	Dirbate

74. Jūsų lytis:

Vyras	Moteris
-------	---------

Ačiū už atsakymus!